

Tabla No. 1: Origen de Recursos Disponibles

(cantidades en pesos)

Origen de Recursos	Inicial		Incremento		Ampliado	
	Monto	Subtotal	Monto	Subtotal	Monto	Total
Subsidio Ordinario ^{a)}		5,132,881,603		361,618,976		5,494,500,579
Subsidio Federal	2,223,815,903		174,296,936		2,398,112,839	
Subsidio Estatal	2,909,065,700		187,322,040		3,096,387,740	
Subsidio Extraordinario ^{b)}		141,942,338		221,214,047		363,156,385
Subsidio Federal	141,942,338		210,214,047		352,156,385	
Subsidio Estatal	-		11,000,000		11,000,000	
Ingresos Autogenerados ^{c)}		992,995,487		200,000,000		1,192,995,487
Para la Institución	258,824,505		200,000,000		458,824,505	
Para las Instancias de la Red	734,170,982		-		734,170,982	
Fondos Externos Determinados ^{d)}		190,008,916		338,969,200		528,978,116
PIFI	75,418,342		-		75,418,342	
PROMEP	56,342,574		-		56,342,574	
CONACyT	7,015,000		1,000,000		8,015,000	
Ampliación de la Oferta Educativa	49,300,000		-		49,300,000	
FAM	-		67,790,000		67,790,000	
PROMESAN	-		1,290,000		1,290,000	
Centro Cultural Universitario	-		50,000,000		50,000,000	
CAPECE	-		213,612,600		213,612,600	
Otros Fondos	1,933,000		5,276,600		7,209,600	
Comprometidos de 2008 ^{e)}		151,112,165		341,272,094		492,384,259
Saldos de Fondos de Infraestructura Física	151,112,165		-		151,112,165	
Programas y Proyectos Multianuales	-		325,790,292		325,790,292	
Proyectos con recursos federales extraordinarios aprobados por el H. Congreso de la Unión ^{f)}	-		15,481,802		15,481,802	
Total		6,608,940,509		1,463,074,317		8,072,014,826

Fuente:

a) Federal ordinario: Oficios de la Subsecretaría de Educación Superior de la SEP, número 500/2008/0499 de fecha 19 de diciembre de 2008 y número 500/2009/008, de fecha 10 de enero de 2009 por \$2,325'450,148 y el estimado anual de incremento salarial por \$72'662,691. Estatal ordinario: Oficio de la Secretaría de Finanzas del Gobierno del Estado de Jalisco, número SF/1829/2008, de fecha 15 de diciembre de 2008, por un monto de \$3,096'387,740, que incluye la aportación de \$1'303,900 para el Instituto de Madera, Celulosa y Papel.

b) Federal extraordinario: Oficios de la Subsecretaría de Educación Superior de la SEP, número 500/2009/008, de fecha 10 de enero de 2009 por \$79'929,466 del Fondo de Consolidación, el 500/2009/171, de fecha 14 de abril de 2009, por \$95'996,996 del Fondo de saneamiento Financiero, el 219/09-0507, de fecha 17 de abril de 2009, por \$145'158,953 del Fondo de Incremento de Matrícula y la diferencia en plazas no reconocidas de 2008 por la SEP por un monto de \$31'070,970. Estatal extraordinario: Oficio de la Secretaría de Finanzas del Gobierno del Estado de Jalisco, número SF/785/2008, de fecha 21 de abril de 2009, por un monto de \$3'000,000 y Convenio CGADM/CC-0993/2008 de fecha 18 de agosto de 2008, suscrito entre el Gobierno del Estado y el Consejo Estatal para el Fomento Deportivo y el Apoyo a la Juventud (CODE JALISCO) por \$8'000,000.

c) Ver desagregado en la tabla 2.

d) Ver desagregado en la tabla 8.

e) Saldos reportados por la Dirección de Finanzas con fecha de corte al 31 de diciembre de 2008, mismos que serán destinados a la conclusión de programas y proyectos multianuales.

f) Ver desagregado en la tabla 8 y anexo 3.



Tabla No. 2: Ingresos Autogenerados

(cantidades en pesos)

Concepto	Inicial		Incremento		Ampliado		
	Para la institución	Para las instancias de la Red	Para la institución	Para las instancias de la Red	Para la institución	Para las instancias de la Red	Total
Ingresos Autogenerados	258,824,505	734,170,982	200,000,000	-	458,824,505	734,170,982	1,192,995,487
Servicios escolares ^{a)}	228,824,505	219,164,365	-	-	228,824,505	219,164,365	447,988,870
Matrículas	9,240,517	94,756,283	-	-	9,240,517	94,756,283	¹⁾ 103,996,800
Examen de Admisión ^{b)}	72,844,539	-	-	-	72,844,539	-	72,844,539
Exámenes	14,219,502	517,500	-	-	14,219,502	517,500	14,737,002
Expedición de Títulos	38,027,121	-	-	-	38,027,121	-	38,027,121
Expedición de Credencial de Alumnos	13,645,364	-	-	-	13,645,364	-	13,645,364
Expedición de Credencial de Aspirantes	22,210,996	13,000,000	-	-	22,210,996	13,000,000	35,210,996
Aportaciones Voluntarias	21,810,199	-	-	-	21,810,199	-	21,810,199
Aportaciones Extraordinarias	-	73,733,400	-	-	-	73,733,400	73,733,400
Certificaciones	15,693,125	331,200	-	-	15,693,125	331,200	16,024,325
Revalidaciones	5,350,579	-	-	-	5,350,579	-	5,350,579
Aranceles por REVOE	15,782,563	36,825,982	-	-	15,782,563	36,825,982	²⁾ 52,608,545
Servicios no escolares ^{a)}	-	132,151,700	200,000,000	-	200,000,000	132,151,700	332,151,700
Servicios	-	114,057,000	200,000,000	-	200,000,000	114,057,000	314,057,000
Donativos	-	2,587,500	-	-	-	2,587,500	2,587,500
Arrendamiento	-	100,000	-	-	-	100,000	100,000
Concesiones	-	1,000,000	-	-	-	1,000,000	1,000,000
Venta de Formas	-	10,453,500	-	-	-	10,453,500	10,453,500
Venta de Productos	-	3,953,700	-	-	-	3,953,700	3,953,700
Coordinación del Corporativo de Empresas Universitarias ^{c)}	-	382,854,917	-	-	-	382,854,917	382,854,917
Productos financieros ^{a)}	30,000,000	-	-	-	30,000,000	-	³⁾ 30,000,000

Notas:

1) Incluye el 70% de Nivel Medio Superior y Superior, el 100% de Semiescolarizado, Nivel Posgrado y Cursos, Diplomados y Seminarios.

2) Considera el 70% de reembolso a las instancias de la Red que participan en REVOE.

3) Estimación con base en flujo de efectivo temporalmente disponible y en las expectativas de la tasa de interés promedio esperada para 2009 de 6.75% con base en Banxico, Banamex y HSBC. Es importante provisionar de los \$30'000,000 la cantidad de \$10'200,000, para cubrir el costo de las comisiones por el manejo de las cuentas bancarias institucionales.

Fuente:

a) Dirección de Finanzas, estimaciones realizadas con base en cifras registradas en SIAU con corte a 31 de diciembre de 2008; y con expectativas de tasas de interés promedio.

b) Coordinación de Control Escolar, estimación de ingresos con base en datos históricos, según oficio CCE/DIRECCION/IV/04286/2008.

c) Coordinación del Corporativo de Empresas Universitarias, según oficio CCE/119/08.

Tabla No. 3a: Origen y Aplicación de Recursos Disponibles (Inicial)

(cantidades en pesos)

Aplicación de Recursos	Origen de Recursos	Subsidio	Ingresos Autogenerados		Fondos Externos Determinados	Comprometidos 2008	Total
			Para la Institución	Para las Instancias de la Red			
A. Servicios Personales 1)							
Sueldos		1,932,784,044	-	-	-	-	1,932,784,044
Prestaciones Ligadas a Sueldos		1,347,250,041	-	-	-	-	1,347,250,041
Prestaciones de Seguridad Social		564,421,669	-	-	-	-	564,421,669
Prestaciones No Ligadas a Sueldos		96,892,034	125,231,906	-	-	-	222,123,940
Jubilados y Pensionados		463,911,082	-	-	-	-	463,911,082
Maestros Eméritos		5,023,501	-	-	-	-	5,023,501
Previsiones en Servicios Personales		847,541	-	-	-	-	847,541
Crecimiento natural en la bolsa de horas por asignatura		18,244,274	-	-	-	-	18,244,274
Subtotal A		4,429,374,186	125,231,906	-	-	-	4,554,606,092
B. Gasto Programable							
Gasto Programable de la RED		628,250,849	4,734,769	734,170,982	-	-	1,367,156,600
Instituto de Madera, Celulosa y Papel		1,303,900	-	-	-	-	1,303,900
Premio FIL de Literatura en Lenguas Romances		281,930	-	-	-	-	281,930
Aportación a la FIL		444,070	-	-	-	-	444,070
Ampliación Oferta Educativa Nivel Superior (COEPES)	2)	4,200,000	-	-	-	-	4,200,000
Fondos de Infraestructura Física		-	-	-	151,112,165	-	151,112,165
Subtotal B		634,480,749	4,734,769	734,170,982	-	151,112,165	1,524,498,665
C. Compromisos Institucionales							
Licencias de Software y Enlaces de Internet 1 y 2 de la Red Universitaria		-	7,229,106	-	-	-	7,229,106
Equipamiento para la mejora de la calidad de los programas educativos de la Plan de Medios 2009		-	7,801,200	-	-	-	7,801,200
Examen de Admisión		-	4,000,000	-	-	-	4,000,000
Contribuciones y Seguros Diversos		-	7,000,000	-	-	-	7,000,000
Seguridad Institucional		-	5,000,000	-	-	-	5,000,000
Comisión Federal de Electricidad		-	8,412,667	-	-	-	8,412,667
Juicios Laborales		-	3,710,000	-	-	-	3,710,000
Mediaciones		-	-	-	-	-	-
Reserva Contingente		-	5,000,000	-	-	-	5,000,000
Mantenimiento de la Infraestructura Física en la Administración General		-	5,000,000	-	-	-	5,000,000
Extensión de la Cultura y Servicios		-	25,000,000	-	-	-	25,000,000
Honorarios al Fiduciario por Administración del Fideicomiso del Sistema de Pensiones		-	1,304,857	-	-	-	1,304,857
Previsiones de Rectoría General		-	-	-	-	-	-
Contraparte Institucional COECYTJAL		-	-	-	-	-	-
Avalúos y gastos de escrituración de inmuebles		-	-	-	-	-	-
Cercado, edificación y conservación de Inmuebles		-	-	-	-	-	-
Pago del IVA		-	-	-	-	-	-
Arrendamiento de la Biblioteca Pública		-	-	-	-	-	-
Universiada 2008		-	-	-	-	-	-
Bachillerato General por Competencias		-	-	-	-	-	-
Ampliación de Compromisos Institucionales 2006		-	-	-	-	-	-
Subtotal C		-	79,457,830	-	-	-	79,457,830
D. Fondos Institucionales Participables							
Estímulos Académicos		210,969,006	-	-	-	-	210,969,006
Desarrollo Académico		-	26,500,000	-	-	-	26,500,000
Prog. Institucional de Formación Internacional en Lenguas Extranjeras (FILEX)		-	-	-	-	-	-
Becas		-	13,500,000	-	-	-	13,500,000
Acreditación de Programas Educativos		-	-	-	-	-	-
Adquisición de Material Bibliográfico y Equipamiento de Bibliotecas		-	-	-	-	-	-
Programa Institucional de Capacitación para la Superación Académica (PICASA)		-	7,000,000	-	-	-	7,000,000
Estudiantes Sobresalientes		-	2,400,000	-	-	-	2,400,000
Desarrollo de la Investigación y el Posgrado		-	-	-	-	-	-
Proyectos Internacionales CONACYT		-	-	-	-	-	-
Subtotal D		210,969,006	49,400,000	-	-	-	260,369,006
E. Fondos Externos Determinados							
PIFI		-	-	-	75,418,342	-	75,418,342
PROMEP		-	-	-	56,342,574	-	56,342,574
CONACYT		-	-	-	7,015,000	-	7,015,000
Ampliación de la Oferta Educativa		-	-	-	49,300,000	-	49,300,000
FAM		-	-	-	-	-	-
PROMESAN / PROADU		-	-	-	-	-	-
Centro Cultural Universitario		-	-	-	-	-	-
CAPECE		-	-	-	-	-	-
Proyectos aprobados por el H. Congreso de la Unión		-	-	-	1,933,000	-	1,933,000
Otros Fondos		-	-	-	190,008,916	-	190,008,916
Subtotal E		-	-	-	190,008,916	-	190,008,916
Total Aplicaciones (A+B+C+D+E)		5,274,823,941	258,824,505	734,170,982	190,008,916	151,112,165	6,608,940,509

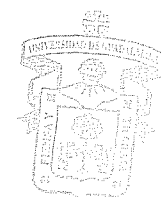
Notas:

1) Estimación realizada por la Dirección de Finanzas.

2) Recursos en resguardo de la Dirección de Finanzas, que serán administrados por la COPLADI para los Centros Universitarios y el Sistema de Universidad Virtual, que hayan incrementado su matrícula o bien ampliado su oferta en forma consistente, con base en los criterios establecidos por la Administración General a propuesta de la Vicerrectoría Ejecutiva.

Handwritten signature and scribbles.

Handwritten signature.



UNIVERSIDAD DE GUAJALAJARA
H. CONSEJO GENERAL UNIVERSITARIO

Tabla No. 3b: Origen y Aplicación de Recursos Disponibles (Incremento)

(cantidades en pesos)

Aplicación de Recursos	Origen de Recursos	Subsidio	Ingresos Autogenerados		Fondos Externos Determinados	Ajustes al Presupuesto Inicial	Comprometidos 2008					Total
			Para la Institución	Para las Instancias de la Red			Subsidio	Ingresos Autogenerados	Compromisos Institucionales	Fondos Institucionales Participables	Fondos Externos Determinados	
A. Servicios Personales 1)												
Sueldos		69,298,799	-	-	-	-	-	-	-	-	-	69,298,799
Prestaciones Ligadas a Sueldos		50,060,782	-	-	-	-	-	-	-	-	-	50,060,782
Prestaciones de Seguridad Social		36,568,338	-	-	-	-	-	-	-	-	-	36,568,338
Prestaciones No Ligadas a Sueldos		34,510,893	-	-	-	-	-	-	-	-	-	34,510,893
Jubilados y Pensionados		-	-	-	-	-	-	-	-	-	-	-
Maestros Eméritos		409,967	-	-	-	-	-	-	-	-	-	409,967
Previsiones en Servicios Personales		19,152,459	-	-	-	-	-	-	-	-	-	19,152,459
Crecimiento natural en la bolsa de horas por asignatura		-	-	-	-	-	-	-	-	-	-	-
Subtotal A		210,001,238	-	-	-	-	-	-	-	-	-	210,001,238
B. Gasto Programable												
Gasto Programable de la RED		62,173,630	-	-	-	-	54,555,034	109,709,004	-	-	-	226,437,668
Instituto de Madera, Celulosa y Papel		-	-	-	-	-	-	-	-	-	-	-
Premio FIL de Literatura en Lenguas Romances		-	-	-	-	-	-	-	-	-	-	-
Aportación a la FIL		-	-	-	-	-	1,989,665	-	-	-	-	1,989,665
Ampliación Oferta Educativa Nivel Superior (COEPES)	2)	-	-	-	-	-	-	-	-	-	-	-
Fondos de Infraestructura Física		100,000,000	-	-	-	-	-	-	-	-	-	100,000,000
Subtotal B		162,173,630	-	-	-	-	56,544,699	109,709,004	-	-	-	328,427,333
C. Compromisos Institucionales												
Licencias de Software y Enlaces de Internet 1 y 2 de la Red Universitaria		13,554,105	-	-	-	-	-	-	11,622	-	-	13,565,727
Equipamiento para la mejora de la calidad de los programas educativos de Plan de Medios 2009		19,982,371	-	-	-	-	-	-	-	-	-	19,982,371
Examen de Admisión		-	32,198,800	-	-	-	-	-	2,762,638	-	-	34,961,438
Contribuciones y Seguros Diversos		-	12,813,944	-	-	-	-	-	1,661,959	-	-	14,475,903
Seguridad Institucional		2,000,000	9,900,000	-	-	-	-	-	4,446,641	-	-	16,346,641
Comisión Federal de Electricidad		909,000	12,418,463	-	-	-	-	-	-	-	-	13,327,463
Juicios Laborales		227,522	5,562,478	-	-	-	-	-	25,344	-	-	5,794,344
Mediaciones		6,500,000	-	-	-	-	-	-	-	-	-	6,500,000
Reserva Contingente		-	2,000,000	-	-	-	-	-	2,569,135	-	-	4,569,135
Mantenimiento de la Infraestructura Física en la Administración General		9,000,000	-	-	-	-	-	-	5,779,998	-	-	14,779,998
Extensión de la Cultura y Servicios		-	-	-	-	-	-	-	-	-	-	-
Honorarios al Fiduciario por Administración del Fideicomiso del Sistema de Pensiones		-	-	-	-	-	-	-	-	-	-	-
Previsiones de Rectoría General		-	2,000,000	-	-	-	-	-	346,937	-	-	2,346,937
Contraparte Institucional COECYTJAL		-	35,000,000	-	-	-	-	-	29,990,000	-	-	64,990,000
Avalúos y gastos de escrituración de inmuebles		7,000,996	-	-	-	-	-	-	-	-	-	7,000,996
Cercado, edificación y conservación de inmuebles		3,000,000	-	-	-	-	-	-	-	-	-	3,000,000
Pago del IVA		-	29,827,806	-	-	-	12,439,236	-	-	-	-	42,267,042
Arrendamiento de la Biblioteca Pública		-	2,010,137	-	-	-	-	-	-	-	-	2,010,137
Universiada 2008		9,501,667	5,426,948	-	-	-	-	-	42	-	-	14,928,615
Bachillerato General por Competencias		-	10,000,000	-	-	-	-	-	-	-	-	10,000,000
Ampliación de Compromisos Institucionales 2008		-	-	-	-	-	-	-	7,786,600	-	-	7,786,600
Subtotal C		71,675,661	169,158,576	-	-	-	12,439,236	-	55,380,914	-	-	298,654,387
D. Fondos Institucionales Participables												
Estímulos Académicos		34,178,582	-	-	-	4) -34,793,018	-	-	-	89,389,172	-	89,774,736
Desarrollo Académico		-	21,387,800	-	-	-	-	-	795,482	-	-	22,183,282
Prog. Institucional de Formación Internacional en Lenguas Extranjeras (FILEX)		-	1,767,000	-	-	-	-	-	-	-	-	1,767,000
Becas		23,325,930	3,174,070	-	-	-	-	-	-	-	-	26,500,000
Acreditación de Programas Educativos		-	4,992,500	-	-	-	-	-	-	460,000	-	5,452,500
Adquisición de Material Bibliográfico y Equipamiento de Bibliotecas		30,000,000	-	-	-	-	-	-	871,785	-	-	30,871,785
Programa Institucional de Capacitación para la Superación Académica (PICASA)		-	-	-	-	-	-	-	-	-	-	-
Estudiantes Sobresalientes		-	9,520,054	-	-	-	-	-	-	-	-	9,520,054
Desarrollo de la Investigación y el Posgrado		86,271,000	-	-	-	-	-	-	-	-	-	86,271,000
Proyectos Internacionales CONACYT		-	-	-	-	-	-	-	200,000	-	-	200,000
Subtotal D		173,775,512	40,841,424	-	-	-34,793,018	-	-	91,716,439	-	-	271,540,357
E. Fondos Externos Determinados												
PIFI		-	-	-	-	-	-	-	-	-	-	-
PROMEP		-	-	-	-	-	-	-	-	-	-	-
CONACYT		-	-	-	1,000,000	-	-	-	-	-	-	1,000,000
Ampliación de la Oferta Educativa		-	-	-	-	-	-	-	-	-	-	-
FAM		-	-	-	67,790,000	-	-	-	-	-	-	67,790,000
PROMESAN / PROADU		-	-	-	1,290,000	-	-	-	-	-	-	1,290,000
Centro Cultural Universitario		-	-	-	50,000,000	-	-	-	-	-	-	50,000,000
CAPECE		-	-	-	213,612,600	-	-	-	-	-	-	213,612,600
Proyectos aprobados por el H. Congreso de la Unión		-	-	-	-	-	-	-	-	15,481,802	-	15,481,802
Otros Fondos		-	-	-	5,276,600	-	-	-	-	-	-	5,276,600
Subtotal E	3)	-	-	-	338,969,200	-	-	-	-	15,481,802	-	354,451,002
Total Aplicaciones (A+B+C+D+E)		617,626,041	200,000,000	-	338,969,200	-34,793,018	68,983,935	109,709,004	55,380,914	91,716,439	15,481,802	1,453,074,317

Notas:

1) Estimación realizada por la Dirección de Finanzas.

2) Recursos en resguardo de la Dirección de Finanzas, que serán administrados por la COPLADI para los Centros Universitarios y el Sistema de Universidad Virtual, que hayan incrementado su matrícula o bien ampliado su oferta en forma consistente, con base en los criterios establecidos por la Administración General a propuesta de la Vicerrectoría Ejecutiva.

3) Incluye \$3'000,000.00 de la CONADE para cubrir adeudos pendientes de la Universiada 2008, mismos que serán ejercidos por la Coordinación de Servicios Generales de Administración General (CGADM).

4) La disminución de \$34'793,018, corresponde a los recursos que en el Presupuesto Inicial 2009 se contemplaron como irreductibles regularizables de conformidad al oficio de notificación número 500/2008/307 de la Subsecretaría de Educación Superior de la SEP y con base a lo que señalan los Lineamientos Generales de Operación de Programa emitidos por la Secretaría de Hacienda y Crédito Público en el año 2002 y de los Lineamientos emitidos por la Secretaría de Educación Pública en el año 1999; no obstante, en el convenio tripartita 2009, dichos recursos no se consideran como irreductibles regularizables. Además, cabe señalar que el monto referido está incluido en el saldo comprometido debido a que los mismos fueron recibidos en el ejercicio 2008.

Handwritten signatures and stamps:
 - A large handwritten signature on the right side of the page.
 - A circular stamp of the Universidad de Guadalajara, Consejo General Universitario, located at the bottom right corner.

Tabla No. 3c: Origen y Aplicación de Recursos Disponibles (Ampliado)

(cantidades en pesos)

Aplicación de Recursos	Origen de Recursos	Subsidio	Ingresos Autogenerados		Fondos Externos Determinados	Ajustes al Presupuesto Inicial	Comprometidos 2008					Total
			Para la Institución	Para las Instancias de la Red			Subsidio	Ingresos Autogenerados	Compromisos Institucionales	Fondos Institucionales Participables	Fondos Externos Determinados	
A. Servicios Personales												
Sueldos		2,002,082,843	-	-	-	-	-	-	-	-	-	2,002,082,843
Prestaciones Ligadas a Sueldos		1,397,310,823	-	-	-	-	-	-	-	-	-	1,397,310,823
Prestaciones de Seguridad Social		600,990,007	-	-	-	-	-	-	-	-	-	600,990,007
Prestaciones No Ligadas a Sueldos		131,402,927	125,231,906	-	-	-	-	-	-	-	-	256,634,833
Jubilados y Pensionados		463,911,082	-	-	-	-	-	-	-	-	-	463,911,082
Maestros Eméritos		5,433,468	-	-	-	-	-	-	-	-	-	5,433,468
Previsiones en Servicios Personales		20,000,000	-	-	-	-	-	-	-	-	-	20,000,000
Crecimiento natural en la bolsa de horas por asignatura		18,244,274	-	-	-	-	-	-	-	-	-	18,244,274
Subtotal A		4,639,375,424	125,231,906									4,764,607,330
B. Gasto Programable												
Gasto Programable de la RED		690,424,479	4,734,769	734,170,982	-	-	54,555,034	109,709,004	-	-	-	1,593,594,268
Instituto de Madera, Celulosa y Papel		1,303,900	-	-	-	-	-	-	-	-	-	1,303,900
Premio FIL de Literatura en Lenguas Romances		281,930	-	-	-	-	-	-	-	-	-	281,930
Aportación a la FIL		444,070	-	-	-	-	-	-	-	-	-	444,070
Ampliación Oferta Educativa Nivel Superior (COEPES)		4,200,000	-	-	-	-	1,989,665	-	-	-	-	6,189,665
Fondos de Infraestructura Física		100,000,000	-	-	-	-	-	-	151,112,165	-	-	251,112,165
Subtotal B		796,654,379	4,734,769	734,170,982			56,544,699	109,709,004	151,112,165			1,852,925,998
C. Compromisos Institucionales												
Licencias de Software y Enlaces de Internet 1 y 2 de la Red Universitaria		13,554,105	7,229,106	-	-	-	-	-	11,622	-	-	20,794,833
Equipamiento para la mejora de la calidad de los programas educativos de Plan de Medios 2009		19,982,371	-	-	-	-	-	-	-	-	-	19,982,371
Examen de Admisión		-	40,000,000	-	-	-	-	-	-	-	-	40,000,000
Contribuciones y Seguros Diversos		-	16,813,944	-	-	-	-	-	2,762,638	-	-	19,576,582
Seguridad Institucional		-	16,900,000	-	-	-	-	-	1,661,959	-	-	18,561,959
Comisión Federal de Electricidad		2,000,000	17,418,463	-	-	-	-	-	4,446,641	-	-	23,865,104
Juicios Laborales		909,000	8,412,667	-	-	-	-	-	-	-	-	9,321,667
Mediaciones		227,522	9,272,478	-	-	-	-	-	25,344	-	-	9,525,344
Reserva Contingente		6,500,000	-	-	-	-	-	-	-	-	-	6,500,000
Mantenimiento de la Infraestructura Física en la Administración General		-	7,000,000	-	-	-	-	-	2,569,135	-	-	9,569,135
Extensión de la Cultura y Servicios		9,000,000	5,000,000	-	-	-	-	-	5,779,996	-	-	19,779,996
Honorarios al Fiduciario por Administración del Fideicomiso del Sistema de Pensiones		-	25,000,000	-	-	-	-	-	-	-	-	25,000,000
Previsiones de Rectoría General		-	1,304,857	-	-	-	-	-	-	-	-	1,304,857
Contraparte Institucional COECYTJAL		-	2,000,000	-	-	-	-	-	346,937	-	-	2,346,937
Avalúos y gastos de escrituración de inmuebles		-	35,000,000	-	-	-	-	-	29,990,000	-	-	64,990,000
Cercado, edificación y conservación de inmuebles		7,000,998	-	-	-	-	-	-	-	-	-	7,000,998
Pago del IVA		3,000,000	-	-	-	-	-	-	-	-	-	3,000,000
Arrendamiento de la Biblioteca Pública		-	29,827,806	-	-	-	12,439,236	-	-	-	-	42,267,042
Universidad 2008		-	2,010,137	-	-	-	-	-	-	-	-	2,010,137
Bachillerato General por Competencias		9,501,667	5,426,948	-	-	-	-	-	42	-	-	14,928,657
Ampliación de Compromisos Institucionales 2006		-	10,000,000	-	-	-	-	-	-	-	-	10,000,000
Subtotal C		71,675,661	238,616,406				12,439,236		55,380,914			378,112,247
D. Fondos Institucionales Participables												
Estímulos Académicos		245,147,588	-	-	-	-34,793,018	-	-	89,389,172	-	-	299,743,742
Desarrollo Académico		-	47,887,800	-	-	-	-	-	795,482	-	-	48,683,282
Prog. Institucional de Formación Internacional en Lenguas Extranjeras (FILEX)		-	1,767,000	-	-	-	-	-	-	-	-	1,767,000
Becas		23,325,930	16,674,070	-	-	-	-	-	-	-	-	40,000,000
Acreditación de Programas Educativos		-	4,992,500	-	-	-	-	-	460,000	-	-	5,452,500
Adquisición de Material Bibliográfico y Equipamiento de Bibliotecas		30,000,000	-	-	-	-	-	-	871,785	-	-	30,871,785
Programa Institucional de Capacitación para la Superación Académica (PICASA)		-	7,000,000	-	-	-	-	-	-	-	-	7,000,000
Estudiantes Sobresalientes		-	11,920,054	-	-	-	-	-	-	-	-	11,920,054
Desarrollo de la Investigación y el Posgrado		86,271,000	-	-	-	-	-	-	200,000	-	-	86,271,000
Proyectos Internacionales CONACYT		-	-	-	-	-	-	-	-	-	-	200,000
Subtotal D		384,744,518	90,241,424			-34,793,018			91,716,439			531,909,363
E. Fondos Externos Determinados												
PIFI		-	-	-	75,418,342	-	-	-	-	-	-	75,418,342
PROMEP		-	-	-	56,342,574	-	-	-	-	-	-	56,342,574
CONACYT		-	-	-	8,015,000	-	-	-	-	-	-	8,015,000
Ampliación de la Oferta Educativa		-	-	-	49,300,000	-	-	-	-	-	-	49,300,000
FAM		-	-	-	67,790,000	-	-	-	-	-	-	67,790,000
PROMESAN / PROADU		-	-	-	1,290,000	-	-	-	-	-	-	1,290,000
Centro Cultural Universitario		-	-	-	50,000,000	-	-	-	-	-	-	50,000,000
CAPECE		-	-	-	213,612,600	-	-	-	-	-	-	213,612,600
Proyectos aprobados por el H. Congreso de la Unión		-	-	-	-	-	-	-	-	15,481,802	-	15,481,802
Otros Fondos		-	-	-	7,209,600	-	-	-	-	-	-	7,209,600
Subtotal E					528,978,116						15,481,802	544,459,918
Total Aplicaciones (A+B+C+D+E)		5,892,449,982	458,824,505	734,170,982	528,978,116	-34,793,018	68,983,935	109,709,004	55,380,914	242,828,604	15,481,802	8,072,014,826

Handwritten signatures and stamps on the right side of the table.

Nota:
Para mayor detalle de partidas específicas, consultar la tabla correspondiente según su aplicación.

Tabla No. 4a: Servicios Personales y Gasto de Operación (Inicial)

(cantidades en pesos)

Dependencia	Servicios Personales (a)	Gasto de Operación								TOTAL (a+b+c)		
		Gasto Programable			Subtotal (b)	Compromisos Institucionales	Fondos Institucionales Participables	Fondos Externos Determinados	Subtotal (c)			
		Subsidio	Ingresos Autogenerados	Comprometidos 2008 Fondos de Infraestructura Física								
210000	C.U. de Cs. Económico Administrativas	233,491,950	1)	20,774,499	43,374,733	7,300,000	71,449,232	-	-	4,321,629	4,321,629	309,262,811
220000	C.U. de Cs. Exactas e Ingenierías	295,963,170		21,832,472	13,873,783	6,294,280	42,000,535	-	-	9,005,148	9,005,148	346,968,853
226008	Departamento de Madera, Celulosa y Papel	-	2)	1,303,900	-	-	1,303,900	-	-	-	-	1,303,900
230000	C.U. de Cs. Sociales y Humanidades	352,809,803	3)	28,297,910	11,943,703	9,500,000	49,741,613	-	-	6,883,531	6,883,531	409,434,947
240000	C.U. de Cs. de la Salud	358,442,023		21,344,018	18,938,580	7,641,380	47,923,978	-	-	7,748,153	7,748,153	414,114,154
250000	C.U. de Arte, Arquitectura y Diseño	178,622,198	4)	117,583,452	8,208,193	8,500,000	134,291,645	-	-	4,440,741	4,440,741	317,354,584
260000	C.U. de Cs. Biológicas y Agropecuarias	194,187,327		17,257,746	5,008,759	7,842,143	30,108,648	-	-	3,875,382	3,875,382	228,171,357
270000	C.U. de los Altos	49,256,531		7,844,615	2,342,504	6,800,000	16,987,119	-	-	3,567,976	3,567,976	69,811,626
280000	C.U. de la Ciénega	83,141,374		10,327,817	5,508,433	7,216,477	23,052,727	-	-	4,530,029	4,530,029	110,724,130
290000	C.U. del Sur	69,330,228		8,571,772	4,068,314	7,500,000	20,140,086	-	-	31,228,232	31,228,232	120,698,546
2A0000	C.U. de la Costa	71,929,544		9,130,048	12,933,162	9,000,000	31,063,210	-	-	3,532,347	3,532,347	106,525,101
2B0000	C.U. de la Costa Sur	85,252,338		12,704,091	2,087,921	7,000,000	21,792,012	-	-	10,008,561	10,008,561	117,052,911
2F0000	C.U. del Norte	25,165,079		7,785,100	155,926	8,000,000	15,941,026	-	-	4,395,746	4,395,746	45,501,851
2G0000	C.U. de los Valles	49,419,856		9,371,836	1,919,869	7,000,000	18,291,705	-	-	9,127,794	9,127,794	76,839,355
2H0000	C.U. de los Lagos	40,254,871		7,102,340	1,238,878	6,500,000	14,841,218	-	-	3,262,699	3,262,699	58,358,788
	Subtotal A	2,087,256,292		301,291,916	131,602,758	106,054,280	538,826,654			105,927,958	105,927,958	2,732,122,914
300000	Sistema de Educación Media Superior	1,093,285,893		105,987,065	64,264,319	45,017,734	215,269,118	-	-	-	-	1,308,555,011
	Subtotal B	1,093,285,893		105,987,065	64,264,319	45,017,734	215,269,118					1,308,555,011
400000	Sistema de Universidad Virtual	35,478,000		14,856,069	4,342,128	151	19,198,348	-	-	11,124,683	11,124,683	65,801,031
	Subtotal C	35,478,000		14,856,069	4,342,128	151	19,198,348			11,124,683	11,124,683	65,801,031
110000	Contraloría General	17,538,542		3,182,006	-	-	3,182,006	-	-	-	-	20,720,548
120000	Rectoría General	26,829,676		7,798,676	-	-	7,798,676	5,000,000	-	-	5,000,000	39,628,167
	Subtotal	44,368,033		10,980,682	-	-	10,980,682	5,000,000	-	-	-	60,348,715
130000	Vicerrectoría Ejecutiva	9,077,731		10,884,676	417,374	-	11,302,050	-	-	933,000	933,000	21,312,781
131000	Coord. Gral. Académica	33,930,225	5)	28,885,362	31,826	-	28,917,188	-	250,969,006	59,355,945	310,324,951	373,172,364
132000	Coord. Gral. Administrativa	27,800,963	6)	24,725,891	1,163,985	-	25,889,876	12,000,000	-	-	12,000,000	65,690,839
135000	Dirección de Finanzas	18,596,307		7,954,639	-	-	7,954,639	34,717,524	-	-	-	61,268,470
13A000	Coord. Gral. de Cooperación e Internacionalización	8,920,338		5,504,327	-	-	5,504,327	-	-	5,263,000	5,263,000	19,687,665
13B000	Coord. Gral. de Planeación e Investigación Institucional	7,506,003		3,037,425	-	-	3,037,425	-	-	-	-	10,543,428
13D000	Coord. de Vinculación y Servicio Social	15,658,118		5,287,952	2,884,717	-	8,172,669	-	-	-	-	23,830,787
13E000	Coord. Gral. de Tecnologías de Información	22,199,603		23,646,848	-	-	23,646,848	7,229,106	-	-	-	56,981,770
	Subtotal	143,689,283		109,927,120	4,497,902	-	114,425,022	53,946,830	250,969,006	69,458,058	374,373,694	632,488,004
140000	Secretaría General	18,016,965		9,380,724	-	-	9,380,724	-	-	-	-	27,397,689
142000	Oficina del Abogado General	17,213,758		1,384,574	-	-	1,384,574	3,710,000	-	-	-	22,308,332
144000	Coord. Gral. de Patrimonio	5,372,343		3,132,448	-	-	3,132,448	-	-	-	-	8,504,791
145000	Coord. Gral. de Servicios a Universitarios	30,495,051	7)	14,536,182	282,971	-	14,819,153	-	2,400,000	-	2,400,000	47,714,204
146000	Coord. de Estudios Incorporados	4,772,492		1,108,523	4,748,969	-	5,857,492	-	-	-	-	10,629,984
147000	Coord. de Seguridad Universitaria	3,493,233		990,000	-	-	990,000	5,000,000	-	-	-	9,483,233
148000	Dirección Gral. de Medios	23,757,038		32,126,782	-	-	32,126,782	7,801,200	-	3,498,207	11,299,407	67,183,227
14A000	Coord. Gral. de Recursos Humanos	34,511,766		17,791,034	1,140,079	-	18,931,113	-	7,000,000	-	7,000,000	60,442,879
14C000	Coord. de Control Escolar	7,964,870		4,414,885	13,020,008	-	17,434,893	4,000,000	-	-	-	29,399,763
14D000	Coord. de Transparencia y Archivo General	5,132,795		1,707,045	-	-	1,707,045	-	-	-	-	6,839,840
	Subtotal	150,730,311		86,572,197	19,192,027	-	105,764,224	20,511,200	9,400,000	3,498,207	33,409,407	289,903,942
	Subtotal D	338,787,632		207,479,999	23,689,929	-	231,169,928	79,457,830	260,369,006	72,956,265	412,783,101	982,740,661
	Suma (A+B+C+D)	3,554,817,517		629,554,749	223,989,134	151,112,165	1,004,566,048	79,457,830	260,369,006	190,006,916	529,835,752	5,089,219,617
900004	Jubilaciones y Pensiones	463,911,082		-	-	-	-	-	-	-	-	463,911,082
	Contraparte Institucional al Sistema de Pensiones	213,356,860		-	-	-	-	-	-	-	-	213,356,860
	Cuotas al IMSS	196,768,298		-	-	-	-	-	-	-	-	196,768,298
	Prestaciones No Ligadas a Sueldos	106,660,220		-	-	-	-	-	-	-	-	106,660,220
	Previsiones en Servicios Personales	847,541		-	-	-	-	-	-	-	-	847,541
	Crecimiento natural en la bolsa de horas por asignatura	18,244,274		-	-	-	-	-	-	-	-	18,244,274
	Subtotal E	999,788,274		-	-	-	-	-	-	-	-	999,788,274
	Ampliación Oferta Educativa Nivel Superior (COEPES)	-		4,200,000	-	-	4,200,000	-	-	-	-	4,200,000
	Premio FIL de Literatura en Lenguas Romances y Aportación FIL	-		726,000	-	-	726,000	-	-	-	-	726,000
	Subtotal F	-		4,926,000	-	-	4,926,000	-	-	-	-	4,926,000
	Reembolso de Ingresos Autogenerados por Servicios No Escolares a la Entidad que los genere.	-		-	132,151,700	-	132,151,700	-	-	-	-	132,151,700
	Coordinación del Corporativo de Empresas Universitarias	-		-	382,854,917	-	382,854,917	-	-	-	-	382,854,917
	Subtotal G	-		-	515,006,617	-	515,006,617	-	-	-	-	515,006,617
	Total Aplicaciones (A+B+C+D+E+F+G)	4,554,606,092		634,480,749	738,905,751	151,112,165	1,524,498,665	79,457,830	260,369,006	190,006,916	529,835,752	6,608,940,509

Notas:

- Incluye \$1'039,500 para gasto de operación de la Coordinación del Corporativo de Empresas Universitarias, los cuales fueron transferidos por la Coordinación General Administrativa según dictamen Núm. I/2008/201.
- Aportación directa al Departamento de Madera, Celulosa y Papel por \$1'303,900 para Gasto Programable Irreducible del Gobierno del Estado de Jalisco para el año 2009.
- Incluye \$4'244,690 para gasto de operación de la Biblioteca Pública del Estado de Jalisco "Juan José Arreola", los cuales fueron transferidos por la Coordinación General Académica según dictamen Núm. I/2008/203.
- Incluye \$104'769,640 para gasto de operación de la Secretaría de Vinculación y Difusión Cultural, de los cuales \$64'769,640 provienen de la extinta Dirección General de Difusión Cultural y \$35'000,000 de la extinta Dirección de Producción Audiovisual, según dictamen Núm. I/2008/202, así como el incremento de \$5'000,000.
- Incluye aportación extraordinaria de \$7'000,000.00 para el Programa Universitario en Los Angeles, CA.
- Incluye \$12'175,347 que correspondían a la extinta Coordinación de Obras y Proyectos, de los cuales está pendiente definir el monto a desconcentrar de dicha Coordinación, según dictamen Núm. I/2008/197.
- Incluye \$2'000,000 para la Organización Estudiantil Mayoritaria.




Tabla No. 4b: Servicios Personales y Gasto de Operación (Incremento)

(cantidades en pesos)

Dependencia	Servicios Personales (a)	Gasto de Operación								TOTAL (a+b+c)		
		Gasto Programable				Subtotal (b)	Compromisos Institucionales	Fondos Institucionales Participables	Fondos Externos Determinados		Subtotal (c)	
		Subsidio	Comprometidos 2009		Infraestructura							
	Subsidio		Ingresos Autogenerados									
210000	C.U. de Cs. Económico Administrativas	10,128,505	300,000	2,919,602	15,980,503	6,636,364	25,836,469	-	-	2,336,440	2,336,440	38,301,414
220000	C.U. de Cs. Exactas e Ingenierías	4,525,535	1,570,811	198,096	5,454,240	6,090,909	13,314,056	-	-	23,179,539	23,179,539	41,019,130
226000	Departamento de Madera, Celulosa y Papel	-	-	-	-	-	-	-	-	-	-	-
230000	C.U. de Cs. Sociales y Humanidades	6,581,522	300,000	4,795,340	14,488,617	8,636,364	28,220,321	2,010,137	14,488,617	17,075,097	19,085,234	53,887,077
240000	C.U. de Cs. de la Salud	791,789	300,000	1,695,104	8,935,489	6,946,709	17,877,302	-	-	15,475,385	15,475,385	34,144,476
250000	C.U. de Arte, Arquitectura y Diseño	278,256	27,772,661	3,064,940	5,207,634	7,727,273	43,772,508	-	-	7,036,706	7,036,706	51,087,470
260000	C.U. de Cs. Biológicas y Agropecuarias	4,635,049	300,000	312,000	5,113,978	7,129,221	12,855,199	-	-	7,311,555	7,311,555	24,801,803
270000	C.U. de los Altos	5,083,058	602,387	-	182,164	6,181,818	6,966,369	-	-	20,094,454	20,094,454	32,143,881
280000	C.U. de la Ciénega	2,458,764	602,387	184,579	2,985,375	6,560,434	10,332,775	-	-	5,938,221	5,938,221	18,729,760
290000	C.U. del Sur	1,714,656	602,387	1,166,786	5,422,145	6,818,182	14,009,500	-	-	27,481,647	27,481,647	43,205,803
2A0000	C.U. de la Costa	1,197,338	602,387	4,580	2,230,217	8,181,818	11,019,002	-	-	5,692,842	5,692,842	17,909,182
2B0000	C.U. de la Costa Sur	2,908,722	602,387	-	1,119,539	6,363,636	8,085,562	-	-	29,013,999	29,013,999	40,008,283
2F0000	C.U. del Norte	872,006	602,387	1,703,344	224,512	6,363,636	8,893,879	-	-	7,959,000	7,959,000	17,724,885
2G0000	C.U. de los Valles	1,080,728	602,387	1,165,451	1,243,579	7,272,727	10,284,144	-	-	5,000,229	5,000,229	16,365,101
2H0000	C.U. de los Lagos	1,261,946	602,387	-	64,495	5,909,091	6,575,973	-	-	25,059,466	25,059,466	32,897,385
	Subtotal A	43,517,874	35,362,568	17,209,822	68,652,487	96,818,182	218,043,059	2,010,137	-	190,654,580	200,654,717	452,225,550
300000	Sistema de Educación Media Superior	2,998,235	7,500,000	7,740,607	30,065,487	-	45,306,094	10,000,000	-	96,379,029	106,379,029	154,683,358
	Subtotal B	2,998,235	7,500,000	7,740,607	30,065,487	-	45,306,094	10,000,000	-	96,379,029	106,379,029	154,683,358
400000	Sistema de Universidad Virtual	9,467,662	200,000	3,365,918	2,798,104	3,181,818	9,545,840	-	-	2,026	2,026	19,015,528
	Subtotal C	9,467,662	200,000	3,365,918	2,798,104	3,181,818	9,545,840	-	-	2,026	2,026	19,015,528
110000	Controlaría General	616,813	300,000	84,000	7,145	-	391,145	-	-	64	64	1,008,022
120000	Rectoría General	2,298,073	2,097,600	1,401,609	434,412	-	3,933,621	6,916,072	-	-	6,916,072	12,147,766
	Subtotal	1,914,886	2,397,600	1,485,609	441,657	-	4,324,766	6,916,072	-	64	64	12,157,733
130000	Vicerrectoría Ejecutiva	-1,530,052	-	1,543,736	61,257	-	1,604,993	6,732,286	-	-	6,732,286	6,807,227
131000	Coord. Gral. Académica	1,995,058	6)	4,901,000	3,553,804	318,151	8,772,955	-	260,053,303	2,264,205	262,317,508	273,085,521
132000	Coord. Gral. Administrativa	-841,062	7)	-8,819,096	502,376	247,823	-8,068,897	35,843,622	-	3,145,166	38,988,788	30,078,829
135000	Dirección de Finanzas	4,547,165	-	524,964	-	-	524,964	50,962,642	-	50,000,000	100,962,642	106,034,771
13A000	Coord. Gral. de Cooperación e Internacionalización	235,875	8)	1,249,500	-	-	1,249,500	1,967,000	-	3,866,497	5,833,497	7,318,872
13B000	Coord. Gral. de Planeación y Desarrollo Institucional	277,551	-	191,470	-	-	191,470	64,990,000	-	51,484	65,041,484	65,310,505
13D000	Coord. de Vinculación y Servicio Social	-362,765	-	192,341	2,311,963	-	2,504,304	-	-	-	2,504,304	2,141,539
13E000	Coord. Gral. de Tecnologías de Información	2,860,309	9)	2,167,234	1,093,672	-	5,242,964	26,815,812	-	4,613	26,820,425	34,923,698
	Subtotal	7,182,079	-886,538	8,575,925	4,032,866	-	12,022,231	185,844,362	262,020,303	59,931,865	506,696,630	625,900,962
140000	Secretaría General	-1,167,280	10)	1,500,000	618,736	2,234	2,120,970	-	-	-	-	953,690
142000	Oficina del Abogado General	76,443	-	49,590	24,140	-	73,770	-	-	-	-	5,965,517
144000	Coord. Gral. de Patrimonio	-2,001,130	-	-	64,480	-	64,480	10,000,996	-	-	10,000,996	8,064,326
145000	Coord. Gral. de Servicios a Universitarios	-817,082	11)	15,900,000	183,992	690,558	16,774,550	5,426,990	9,520,054	72	14,947,116	30,904,584
146000	Coord. de Estudios Incorporados	-127,891	-	-	31,050	-	31,050	-	-	-	-	-96,841
147000	Coord. de Seguridad Universitaria	-204,292	-	-	-	-	-	18,865,104	-	-	18,865,104	18,660,812
148000	Dirección Gral. de Medios	890,011	-	1,489,272	2,393,169	-	3,882,441	-	83,266	-	32,282,066	37,054,518
14A000	Coord. Gral. de Recursos Humanos	-2,936,720	12)	13,206,911	4,586	-	13,211,497	6,500,000	-	-	6,500,000	16,774,777
14C000	Coord. de Control Escolar	156,310	-	528,652	508,306	-	1,036,958	15,576,582	-	-	15,576,582	16,769,850
14D000	Coord. de Transparencia y Archivo General	713,918	-	-	-	-	-	-	-	-	-	713,918
	Subtotal	-5,417,713	17,400,000	16,077,153	3,716,603	-	37,495,656	94,383,816	9,620,054	83,338	103,987,208	135,765,151
	Subtotal D	3,679,262	19,111,062	26,238,687	8,192,925	-	83,642,676	286,644,260	271,540,367	59,415,367	617,599,974	674,821,901
	Suma (A+B+C+D)	59,663,023	62,173,630	54,555,034	109,709,004	100,000,000	328,437,658	298,654,387	271,540,367	354,451,002	924,645,746	1,463,074,317
900004	Jubilaciones y Pensiones	-	-	-	-	-	-	-	-	-	-	75,688,750
	Contraparte Institucional al Sistema de Pensiones	75,688,750	-	-	-	-	-	-	-	-	-	35,709,202
	Cuotas al IMSS	35,709,202	-	-	-	-	-	-	-	-	-	19,787,804
	Prestaciones No Ligadas a Sueldos	19,787,804	-	-	-	-	-	-	-	-	-	19,152,459
	Previsiones en Servicios Personales	19,152,459	-	-	-	-	-	-	-	-	-	-
	Crecimiento natural en la bolsa de horas por asignatura	-	-	-	-	-	-	-	-	-	-	-
	Subtotal E	150,338,215	-	-	-	-	-	-	-	-	-	150,338,215
	Ampliación Oferta Educativa Nivel Superior (COEPES)	-	-	1,989,665	-	-	1,989,665	-	-	-	-	1,989,665
	Premio FIL de Literatura en Lenguas Romances y Aportación FIL	-	-	-	-	-	-	-	-	-	-	1,989,665
	Subtotal F	-	-	1,989,665	-	-	1,989,665	-	-	-	-	1,989,665
	Reembolso de Ingresos Autogenerados por Servicios No Escolares a la Entidad que los genere.	-	-	-	-	-	-	-	-	-	-	-
	Coordinación del Corporativo de Empresas Universitarias	-	-	-	-	-	-	-	-	-	-	-
	Subtotal G	-	-	-	-	-	-	-	-	-	-	-
	Total Aplicaciones (A+B+C+D+E+F+G)	210,001,233	62,173,630	56,544,699	109,709,004	100,000,000	328,427,333	298,654,387	271,540,367	354,451,002	924,645,746	1,463,074,317

Notas:

- Incluye las aportaciones extraordinarias por \$820,811 como complemento para la adquisición del radar meteorológico y por \$450,000 para el Software "Previsión y Análisis EDGE".
- Incluye los siguientes recursos regularizables: \$2,000,000 para la Muestra de Cine, \$5,500,000 para el fondo de eventos culturales, \$1,000,000 para el Fondo de apoyo a artistas con trayectoria y nuevos talentos, \$1,000,000 para la promoción de las artes plásticas y visuales y \$500,000 para el programa de cultura infantil; así como las siguientes aportaciones extraordinarias: \$6,000,000 para la Muestra de Cine, \$500,000 para infraestructura de espacios culturales, \$3,020,000 para el programa cultural de fin de año, \$5,000,000 para renovación de equipo del proyecto Televisión Universitaria y \$2,952,661 para proyectos audiovisuales del Departamento de Imagen y Sonido.
- Incluye \$5,500,000 regularizables para el gasto de operación de las preparatorias 14, 15, 16, Tonalá Norte y Oficialización de Escuelas Preparatorias Regionales.
- Recursos extraordinarios para pago de honorarios del Despacho Externo por la Auditoría de la Cuenta Universitaria 2009.
- Recursos extraordinarios para la organización de eventos internacionales.
- Recursos extraordinarios para el Programa de Apoyo a las diferentes entidades de la red por \$2,901,000 y para el Proyecto de Formación de Recursos Humanos para la Actualización Académica \$2,000,000.
- La disminución corresponde a la desconcentración de los recursos de la extinta Coordinación de Obras y Proyectos por \$9,819,096, según dictamen Núm. II/2008/197, los cuales se distribuyeron de la siguiente forma: \$300,000 a cada C.U. Metropolitana, \$602,387 a cada C.U. Regional, \$2,000,000 al SEMS y \$200,000 al SDV, los cuales serán destinados para atender las necesidades de las Coordinaciones de Servicios Generales de estas entidades.
- Recursos extraordinarios para becas de estudiantes por \$900,000 y para la segunda edición de la Escuela Complutense \$349,500.
- Recursos extraordinarios para cubrir adeudos con empresas de telecomunicaciones.
- Recursos extraordinarios para el Proyecto Estrategia de Gobierno Electrónico y otras necesidades.
- Recursos extraordinarios para gastos de la organización estudiantil mayoritaria por \$3,900,000 y para deporte profesional por \$12,000,000, éstos últimos serán administrados por la Coordinación de Cultura Física.
- Incluye \$10,500,000 que serán ejercidos de conformidad al acuerdo IV/03/2009/0565/II emitido por la Comisión de Hacienda del H. Consejo General Universitario de fecha 28 de marzo de 2009.

Handwritten signature and official stamp of the Universidad de Guadalajara, Consejo General Universitario. The stamp includes the university name and the title 'CONSEJO GENERAL UNIVERSITARIO'.

Tabla No. 4c: Servicios Personales y Gasto de Operación (Ampliado)

(cantidades en pesos)

Dependencia	Servicios Personales (a)	Gasto de Operación										TOTAL (a+b+c)		
		Gasto Programable						Subtotal (b)	Compromisos Institucionales 1)	Fondos Institucionales Participables 2)	Fondos Externos Determinados 3)		Subtotal (c)	
		Subsidio	Ingresos Autogenerados	Comprometidos 2008		Subsidio	Comprometidos 2008							
				Subsidio	Ingresos Autogenerados									Fondos de Infraestructura Física
210000	C.U. de Cs. Económico Administrativas	243,620,455	21,074,499	43,374,733	2,919,802	15,980,503	6,636,364	7,300,000	97,285,701	-	-	6,658,069	6,658,069	347,564,225
220000	C.U. de Cs. Exactas e Ingenierías	300,488,705	23,403,283	13,873,783	198,096	5,454,240	6,090,909	6,294,280	55,314,591	-	-	32,184,687	32,184,687	387,987,983
226008	Departamento de Madera, Celulosa y Papel	-	-	-	-	-	-	-	1,303,900	-	-	-	-	1,303,900
230000	C.U. de Cs. Sociales y Humanidades	359,391,325	28,597,910	11,943,703	4,795,340	14,488,617	8,636,364	9,500,000	77,981,934	2,010,137	-	23,958,628	25,968,765	463,322,024
240000	C.U. de Cs. de la Salud	359,233,812	21,644,018	18,938,580	1,695,104	8,935,489	6,946,709	7,641,380	65,801,280	-	-	23,223,538	23,223,538	448,258,630
250000	C.U. de Arte, Arquitectura y Diseño	178,900,454	145,356,113	8,208,193	3,064,940	5,207,634	7,727,273	8,500,000	178,064,153	-	-	11,477,447	11,477,447	368,442,054
260000	C.U. de Cs. Biológicas y Agropecuarias	198,822,376	17,557,746	5,008,759	312,000	5,113,978	7,129,221	7,842,143	42,963,847	-	-	11,186,937	11,186,937	252,973,160
270000	C.U. de los Altos	54,339,589	8,447,002	2,342,504	-	182,164	6,181,818	6,800,000	23,953,488	-	-	23,662,430	23,662,430	101,955,507
280000	C.U. de la Ciénega	85,600,138	10,930,204	5,508,433	184,579	2,985,375	6,560,434	7,216,477	33,385,502	-	-	10,468,250	10,468,250	129,453,890
290000	C.U. del Sur	73,126,882	9,174,159	4,068,314	1,166,786	5,422,145	6,818,182	7,500,000	34,149,586	-	-	58,709,879	58,709,879	163,904,349
2A0000	C.U. de la Costa	88,161,060	13,306,478	2,087,921	-	1,119,539	6,363,636	7,000,000	29,877,574	-	-	39,022,560	39,022,560	157,061,194
2B0000	C.U. de la Costa Sur	26,037,085	155,926	8,387,487	1,703,344	224,512	6,363,636	8,000,000	24,834,905	-	-	12,354,746	12,354,746	63,226,736
2F0000	C.U. del Norte	50,500,584	9,974,223	1,919,869	1,165,451	1,243,579	7,272,727	7,000,000	28,575,849	-	-	14,128,023	14,128,023	93,204,456
2G0000	C.U. de los Valles	41,516,817	7,704,727	1,238,878	64,495	64,495	5,909,091	6,500,000	21,417,181	-	-	28,322,165	28,322,165	91,256,173
2H0000	C.U. de los Lagos	-	-	-	-	-	-	-	-	-	-	-	-	-
	Subtotal A	2,130,734,165	336,594,184	131,602,758	17,209,822	68,652,487	96,818,182	106,094,280	756,971,713	2,010,137	-	304,582,548	306,592,685	3,194,348,564
300000	Sistema de Educación Media Superior	1,086,284,128	113,487,065	64,264,319	7,740,607	30,065,487	-	45,017,734	260,575,212	10,000,000	-	96,379,029	106,379,029	1,463,238,369
	Subtotal B	1,086,284,128	113,487,065	64,264,319	7,740,607	30,065,487	-	45,017,734	260,575,212	10,000,000	-	96,379,029	106,379,029	1,463,238,369
400000	Sistema de Universidad Virtual	44,945,662	15,056,069	4,342,128	3,365,918	2,798,104	3,181,818	151	28,744,188	-	-	11,126,709	11,126,709	84,816,559
	Subtotal C	44,945,662	15,056,069	4,342,128	3,365,918	2,798,104	3,181,818	151	28,744,188	-	-	11,126,709	11,126,709	84,816,559
110000	Contraloría General	18,155,355	3,482,006	-	84,000	7,145	-	-	3,573,151	-	-	-	64	21,728,570
120000	Rectoría General	28,127,664	9,896,276	-	1,401,609	434,412	-	-	11,752,297	11,916,072	-	-	11,916,072	51,775,933
	Subtotal	46,283,019	13,378,282	-	1,485,609	441,557	-	-	15,325,448	11,916,072	-	64	11,916,072	73,504,503
130000	Vicerrectoría Ejecutiva	7,547,679	10,884,676	417,374	1,543,736	61,267	-	-	12,907,043	6,732,286	-	933,000	7,665,286	28,120,008
131000	Coord. Gral. Académica	35,925,283	33,786,362	31,826	3,563,804	318,151	-	-	37,690,143	-	511,022,309	61,620,150	572,642,459	646,257,885
132000	Coord. Gral. Administrativa	26,959,901	15,906,985	1,163,985	502,376	247,823	-	-	17,820,979	47,843,622	-	3,145,166	50,988,788	95,769,668
135000	Dirección de Finanzas	23,143,472	7,954,639	-	524,964	-	-	-	8,479,603	85,680,166	-	50,000,000	135,680,166	167,303,241
13A000	Coord. Gral. de Cooperación e Internacionalización	9,156,213	-	-	6,753,827	-	-	-	6,753,827	-	1,967,000	11,096,497	27,006,637	
13B000	Coord. Gral. de Planeación y Desarrollo Institucional	7,783,554	3,037,425	-	191,470	-	-	-	3,228,895	64,990,000	-	51,484	65,041,484	76,053,933
13D000	Coord. Gral. de Vinculación y Servicio Social	15,295,353	5,287,952	2,884,717	192,341	2,311,963	-	-	10,676,973	-	-	-	25,972,326	
13E000	Coord. Gral. de Tecnologías de Información	25,059,812	25,628,906	-	2,167,234	1,093,672	-	-	28,889,812	34,044,918	-	3,910,726	37,955,644	91,905,368
	Subtotal	150,871,357	109,240,632	4,497,902	8,675,925	4,032,866	-	-	126,447,275	239,290,992	512,989,309	128,790,023	881,070,324	1,158,388,966
140000	Secretaría General	16,849,685	10,880,724	-	618,736	2,234	-	-	11,501,694	-	-	-	-	28,351,379
142000	Oficina del Abogado General	17,290,201	1,384,574	-	49,590	24,140	-	-	1,458,304	9,525,344	-	-	9,525,344	28,273,849
144000	Coord. Gral. de Patrimonio	3,371,213	3,132,448	-	64,480	-	-	-	3,196,908	10,000,996	-	-	10,000,996	16,569,117
145000	Coord. Gral. de Servicios a Universitarios	29,677,969	30,436,182	282,971	183,992	690,558	-	-	31,593,703	5,426,990	11,920,054	72	17,347,116	78,618,788
146000	Coord. de Estudios Incorporados	4,644,601	1,108,523	4,748,969	-	31,050	-	-	5,888,542	-	-	-	-	10,533,143
147000	Coord. de Seguridad Universitaria	3,288,941	990,000	-	-	-	-	-	990,000	23,865,104	-	-	23,865,104	28,144,045
148000	Dirección Gral. de Medios	24,647,049	32,126,782	-	1,489,272	2,393,169	-	-	36,009,223	40,000,000	7,000,000	3,581,473	43,581,473	104,237,745
14A000	Coord. Gral. de Recursos Humanos	31,575,046	17,791,034	1,140,079	13,206,911	4,586	-	-	32,142,610	6,500,000	-	-	13,500,000	77,217,656
14C000	Coord. de Control Escolar	8,121,180	4,414,885	-	528,652	508,306	-	-	18,471,851	19,576,582	-	-	19,576,582	46,169,613
14D000	Coord. de Transparencia y Archivo General	5,846,713	1,707,045	-	-	1,707,045	-	-	1,707,045	-	-	-	-	7,553,758
	Subtotal	145,312,598	103,972,197	19,192,027	16,077,153	3,718,503	-	-	142,959,880	114,895,016	18,920,054	3,581,545	137,396,615	425,869,093
	Subtotal D	342,466,884	226,591,061	23,689,929	26,238,687	8,192,266	-	-	284,712,603	366,102,800	531,909,363	132,371,632	1,030,383,075	1,657,582,582
	Suma (A+B+C+D)	3,614,480,840	691,728,379	223,889,134	54,555,034	109,709,004	100,000,000	151,112,165	1,331,003,716	378,112,217	531,909,363	544,459,918	1,454,481,498	6,389,966,054
900004	Jubilaciones y Pensiones	463,911,082	-	-	-	-	-	-	-	-	-	-	-	463,911,082
	Contraparte Institucional al Sistema de Pensiones	289,045,610	-	-	-	-	-	-	-	-	-	-	-	289,045,610
	Cuotas al IMSS	232,477,500	-	-	-	-	-	-	-	-	-	-	-	232,477,500
	Prestaciones No Ligadas a Sueldos	126,448,024	-	-	-	-	-	-	-	-	-	-	-	126,448,024
	Previsiones en Servicios Personales	20,000,000	-	-	-	-	-	-	-	-	-	-	-	20,000,000
	Crecimiento natural en la bolsa por asignatura	18,244,274	-	-	-	-	-	-	-	-	-	-	-	18,244,274
	Subtotal E	1,150,126,490	-	-	-	-	-	-	-	-	-	-	-	1,150,126,490
	Ampliación Oferta Educativa Nivel Superior (COEPES)	-	4,200,000	-	1,989,665	-	-	-	6,189,665	-	-	-	-	6,189,665
	Premio FIL de Literatura en Lenguas Romances y Aportación FIL	-	726,000	-	726,000	-	-	-	726,000	-	-	-	-	726,000
	Subtotal F	-	4,926,000	-	1,989,665	-	-	-	6,915,665	-	-	-	-	6,915,665
	Reembolso de Ingresos Autogenerados por Servicios No Escolares a la Entidad que los genere.	-	-	132,151,700	-	-	-	-	132,151,700	-	-	-	-	132,151,700
	Coordinación del Corporativo de Empresas Universitarias	-	-	382,854,917	-	-	-	-	382,854,917	-	-	-	-	382,854,917
	Subtotal G	-	-	515,006,617	-	-	-	-	515,006,617	-	-	-	-	515,006,617
	Total Aplicaciones (A+B+C+D+E+F+G)	4,764,607,330	686,654,379	738,905,761	56,544,699	109,709,004	100,000,000	151,112,165	1,852,925,998	378,112,217	531,909,363	544,459,918	1,454,481,498	8,072,014,825

Notas:


- 1) Ver desagregado en la tabla 6.
- 2) Ver desagregado en la tabla 7.
- 3) Ver desagregado en la tabla 8.

Tabla No. 5a: Servicios Personales (Inicial)

(cantidades en pesos)

Dependencia		Categoría			Total
		Académico	Administrativo	Directivo	
210000	C.U. de Cs. Económico Administrativas	164,313,091	41,486,677	27,692,182	233,491,950
220000	C.U. de Cs. Exactas e Ingenierías	221,318,504	48,680,244	25,964,422	295,963,170
230000	C.U. de Cs. Sociales y Humanidades	249,759,917	63,381,016	39,668,870	352,809,803
240000	C.U. de Cs. de la Salud	275,733,610	51,456,912	31,251,501	358,442,023
250000	C.U. de Arte, Arquitectura y Diseño	103,521,396	46,140,600	28,960,202	178,622,198
260000	C.U. de Cs. Biológicas y Agropecuarias	139,434,887	32,794,831	21,957,609	194,187,327
270000	C.U. de los Altos	26,209,264	7,372,557	15,674,710	49,256,531
280000	C.U. de la Ciénega	53,804,475	9,191,788	20,145,111	83,141,374
290000	C.U. del Sur	40,799,102	9,694,306	18,836,820	69,330,228
2A0000	C.U. de la Costa	42,903,594	8,863,484	20,162,466	71,929,544
2B0000	C.U. de la Costa Sur	54,640,444	12,129,783	18,482,111	85,252,338
2F0000	C.U. del Norte	10,795,083	3,100,467	11,269,529	25,165,079
2G0000	C.U. de los Valles	26,664,510	7,301,691	15,453,655	49,419,856
2H0000	C.U. de Los Lagos	23,386,630	3,049,999	13,818,242	40,254,871
Subtotal A		1,433,284,507	344,644,355	309,337,430	2,087,266,292
300000	Sistema de Educación Media Superior	802,445,779	175,603,741	115,236,373	1,093,285,893
Subtotal B		802,445,779	175,603,741	115,236,373	1,093,285,893
400000	Sistema de Universidad Virtual	20,794,421	6,506,763	8,176,816	35,478,000
Subtotal C		20,794,421	6,506,763	8,176,816	35,478,000
110000	Contraloría General	-	9,017,512	8,521,030	17,538,542
120000	Rectoría General	-	21,589,735	5,239,756	26,829,491
Subtotal		-	30,607,247	13,760,786	44,368,033
130000	Vicerrectoría Ejecutiva	-	5,389,122	3,688,609	9,077,731
131000	Coord. Gral. Académica	7,177,541	19,260,774	7,491,910	33,930,225
132000	Coord. Gral. Administrativa	-	21,628,959	6,172,004	27,800,963
135000	Dirección de Finanzas	-	14,650,794	3,945,513	18,596,307
13A000	Coord. Gral. de Cooperación e Internacionalización	-	4,689,250	4,231,088	8,920,338
13B000	Coord. Gral. de Planeación y Desarrollo Institucional	446,631	4,362,700	2,696,672	7,506,003
13D000	Coord. de Vinculación y Servicio Social	557,442	12,498,976	2,601,700	15,658,118
13E000	Coord. Gral. de Tecnologías de Información	166,194	14,547,350	7,486,059	22,199,603
Subtotal		8,347,808	97,027,925	38,313,555	143,689,288
140000	Secretaría General	-	13,080,381	4,936,584	18,016,965
142000	Oficina del Abogado General	-	10,706,305	6,507,453	17,213,758
144000	Coord. Gral. de Patrimonio	-	3,848,361	1,523,982	5,372,343
145000	Coord. Gral. de Servicios a Universitarios	904,867	21,307,523	8,282,661	30,495,051
146000	Coord. de Estudios Incorporados	-	3,015,291	1,757,201	4,772,492
147000	Coord. de Seguridad Universitaria	-	1,688,986	1,804,247	3,493,233
148000	Dirección Gral. de Medios	-	17,340,204	6,416,834	23,757,038
14A000	Coord. Gral. de Recursos Humanos	39,778	27,233,192	7,238,796	34,511,766
14C000	Coord. de Control Escolar	-	5,683,230	2,281,640	7,964,870
14D000	Coord. de Transparencia y Archivo General	-	2,466,376	2,666,419	5,132,795
Subtotal		944,645	106,369,849	43,415,817	150,730,311
Subtotal D		9,292,453	234,005,021	95,490,158	338,787,632
900004	Jubilaciones y Pensiones	369,336,935	86,470,820	8,103,327	463,911,082
	Contraparte Institucional al Sistema de Pensiones	-	-	-	213,356,860
	Cuotas al IMSS	-	-	-	196,768,298
	Prestaciones No Ligadas a Sueldos	-	-	-	106,660,220
	Previsiones en Servicios Personales	-	-	-	847,541
	Crecimiento natural en la bolsa por asignatura	-	-	-	18,244,274
Subtotal E		369,336,935	86,470,820	8,103,327	999,788,275
Totales (A+B+C+D+E)		2,635,154,095	847,230,700	536,344,104	4,554,606,092

Fuente:
Dirección de Finanzas



UNIVERSIDAD DE GUADALAJARA
CONSEJO GENERAL UNIVERSITARIO

Tabla No. 5b: Servicios Personales (Incremento)

(cantidades en pesos)


Dependencia		Categoría			Total
		Académico	Administrativo	Directivo	
210000	C.U. de Cs. Económico Administrativas	6,754,776	1,275,775	2,097,954	10,128,505
220000	C.U. de Cs. Exactas e Ingenierías	1,319,930	1,363,658	1,841,947	4,525,535
230000	C.U. de Cs. Sociales y Humanidades	7,822,721	324,585	-1,565,784	6,581,522
240000	C.U. de Cs. de la Salud	-535,471	1,360,147	-32,887	791,789
250000	C.U. de Arte, Arquitectura y Diseño	-704,426	639,441	343,241	278,256
260000	C.U. de Cs. Biológicas y Agropecuarias	4,509,568	706,110	-580,629	4,635,049
270000	C.U. de los Altos	3,504,054	276,860	1,302,144	5,083,058
280000	C.U. de la Ciénega	2,043,875	257,429	157,460	2,458,764
290000	C.U. del Sur	3,321,705	-632,604	-974,445	1,714,656
2A0000	C.U. de la Costa	577,174	264,441	355,723	1,197,338
2B0000	C.U. de la Costa Sur	2,276,024	106,527	526,171	2,908,722
2F0000	C.U. del Norte	1,016,453	134,274	-278,721	872,006
2G0000	C.U. de los Valles	2,117,682	-212,694	-824,260	1,080,728
2H0000	C.U. de Los Lagos	1,280,260	168,878	-187,192	1,261,946
Subtotal A		35,304,325	6,032,827	2,180,722	43,517,874
300000	Sistema de Educación Media Superior	16,741,895	4,938,392	-18,682,052	2,998,235
Subtotal B		16,741,895	4,938,392	-18,682,052	2,998,235
400000	Sistema de Universidad Virtual	5,536,359	2,444,748	1,486,555	9,467,662
Subtotal C		5,536,359	2,444,748	1,486,555	9,467,662
110000	Contraloría General	-	143,568	473,245	616,813
120000	Rectoría General	-	1,568,357	-270,284	1,298,073
Subtotal		-	1,711,925	202,961	1,914,886
130000	Vicerrectoría Ejecutiva	-	-1,704,174	174,122	-1,530,052
131000	Coord. Gral. Académica	189,659	1,321,497	483,902	1,995,058
132000	Coord. Gral. Administrativa	-	2,408,280	-3,249,342	-841,062
135000	Dirección de Finanzas	-	3,736,918	810,247	4,547,165
13A000	Coord. Gral. de Cooperación e Internacionalización	-	208,384	27,491	235,875
13B000	Coord. Gral. de Planeación y Desarrollo Institucional	-51,502	417,352	-88,299	277,551
13D000	Coord. de Vinculación y Servicio Social	16,167	-583,660	204,728	-362,765
13E000	Coord. Gral. de Tecnologías de Información	16,357	3,329,254	-485,302	2,860,309
Subtotal		170,681	9,133,851	-2,122,453	7,182,079
140000	Secretaría General	-	-771,426	-395,854	-1,167,280
142000	Oficina del Abogado General	-	-98,190	174,633	76,443
144000	Coord. Gral. de Patrimonio	-	-1,131,111	-870,019	-2,001,130
145000	Coord. Gral. de Servicios a Universitarios	-200,672	-302,816	-313,594	-817,082
146000	Coord. de Estudios Incorporados	-	-85,240	-42,651	-127,891
147000	Coord. de Seguridad Universitaria	-	50,061	-254,353	-204,292
148000	Dirección Gral. de Medios	-	616,326	273,685	890,011
14A000	Coord. Gral. de Recursos Humanos	-39,778	-1,411,435	-1,485,507	-2,936,720
14C000	Coord. de Control Escolar	-	270,207	-113,897	156,310
14D000	Coord. de Transparencia y Archivo General	-	1,181,073	-467,155	713,918
Subtotal		-240,450	-1,682,551	-3,494,712	-5,417,713
Subtotal D		-69,769	9,163,225	-5,414,204	3,679,252
900004	Jubilaciones y Pensiones	-	-	-	-
	Contraparte Institucional al Sistema de Pensiones	-	-	-	75,688,750
	Cuotas al IMSS	-	-	-	35,709,202
	Prestaciones No Ligadas a Sueldos	-	-	-	19,787,804
	Previsiones en Servicios Personales	-	-	-	19,152,459
	Crecimiento natural en la bolsa de horas por asignatura	-	-	-	-
Subtotal E		-	-	-	150,338,215
Totales (A+B+C+D+E)		57,512,810	22,579,192	-20,428,979	210,001,238

[Handwritten signature]

[Handwritten mark]

[Handwritten signature]

[Handwritten signature]



UNIVERSIDAD DE GUADALAJARA
CONSEJO GENERAL UNIVERSITARIO

Fuente:
Dirección de Finanzas

Tabla No. 5c: Servicios Personales (Ampliado)

(cantidades en pesos)

Dependencia		Categoría			Total
		Académico	Administrativo	Directivo	
210000	C.U. de Cs. Económico Administrativas	171,067,867	42,762,452	29,790,136	243,620,455
220000	C.U. de Cs. Exactas e Ingenierías	222,638,434	50,043,902	27,806,369	300,488,705
230000	C.U. de Cs. Sociales y Humanidades	257,582,638	63,705,601	38,103,086	359,391,325
240000	C.U. de Cs. de la Salud	275,198,139	52,817,059	31,218,614	359,233,812
250000	C.U. de Arte, Arquitectura y Diseño	102,816,970	46,780,041	29,303,443	178,900,454
260000	C.U. de Cs. Biológicas y Agropecuarias	143,944,455	33,500,941	21,376,980	198,822,376
270000	C.U. de los Altos	29,713,318	7,649,417	16,976,854	54,339,589
280000	C.U. de la Ciénega	55,848,350	9,449,217	20,302,571	85,600,138
290000	C.U. del Sur	44,120,807	9,061,702	17,862,375	71,044,884
2A0000	C.U. de la Costa	43,480,768	9,127,925	20,518,189	73,126,882
2B0000	C.U. de la Costa Sur	56,916,468	12,236,310	19,008,282	88,161,060
2F0000	C.U. del Norte	11,811,536	3,234,741	10,990,808	26,037,085
2G0000	C.U. de los Valles	28,782,192	7,088,997	14,629,395	50,500,584
2H0000	C.U. de Los Lagos	24,666,890	3,218,877	13,631,050	41,516,817
Subtotal A		1,468,588,832	350,677,182	311,518,152	2,130,784,166
300000	Sistema de Educación Media Superior	819,187,674	180,542,133	96,554,321	1,096,284,128
Subtotal B		819,187,674	180,542,133	96,554,321	1,096,284,128
400000	Sistema de Universidad Virtual	26,330,780	8,951,511	9,663,371	44,945,662
Subtotal C		26,330,780	8,951,511	9,663,371	44,945,662
110000	Contraloría General	-	9,161,080	8,994,275	18,155,355
120000	Rectoría General	-	23,158,092	4,969,472	28,127,564
Subtotal		-	32,319,172	13,963,747	46,282,919
130000	Vicerrectoría Ejecutiva	-	3,684,948	3,862,731	7,547,679
131000	Coord. Gral. Académica	7,367,200	20,582,271	7,975,812	35,925,283
132000	Coord. Gral. Administrativa	-	24,037,239	2,922,662	26,959,901
135000	Dirección de Finanzas	-	18,387,712	4,755,760	23,143,472
13A000	Coord. Gral. de Cooperación e Internacionalización	-	4,897,634	4,258,579	9,156,213
13B000	Coord. Gral. de Planeación y Desarrollo Institucional	395,129	4,780,052	2,608,373	7,783,554
13D000	Coord. de Vinculación y Servicio Social	573,609	11,915,316	2,806,428	15,295,353
13E000	Coord. Gral. de Tecnologías de Información	182,551	17,876,604	7,000,757	25,059,912
Subtotal		8,518,489	106,161,776	36,191,102	150,871,367
140000	Secretaría General	-	12,308,955	4,540,730	16,849,685
142000	Oficina del Abogado General	-	10,608,115	6,682,086	17,290,201
144000	Coord. Gral. de Patrimonio	-	2,717,250	653,963	3,371,213
145000	Coord. Gral. de Servicios a Universitarios	704,195	21,004,707	7,969,067	29,677,969
146000	Coord. de Estudios Incorporados	-	2,930,051	1,714,550	4,644,601
147000	Coord. de Seguridad Universitaria	-	1,739,047	1,549,894	3,288,941
148000	Dirección Gral. de Medios	-	17,956,530	6,690,519	24,647,049
14A000	Coord. Gral. de Recursos Humanos	-	25,821,757	5,753,289	31,575,046
14C000	Coord. de Control Escolar	-	5,953,437	2,167,743	8,121,180
14D000	Coord. de Transparencia y Archivo General	-	3,647,449	2,199,264	5,846,713
Subtotal		704,195	104,687,298	39,921,105	145,312,598
Subtotal D		9,222,684	243,168,246	90,075,954	342,466,884
900004	Jubilaciones y Pensiones	369,336,935	86,470,820	8,103,327	463,911,082
	Contraparte Institucional al Sistema de Pensiones				289,045,610
	Cuotas al IMSS				232,477,500
	Prestaciones No Ligadas a Sueldos				126,448,024
	Previsiones en Servicios Personales				20,000,000
	Crecimiento natural en la bolsa de horas por asignatura				18,244,274
Subtotal E		369,336,935	86,470,820	8,103,327	1,150,126,490
Totales (A+B+C+D+E)		2,692,666,905	869,809,892	515,915,125	4,764,607,330

Nota:

El costo estimado de la nómina de Jubilados y Pensionados es de \$507'209,105 para 2009, sin embargo, por la insuficiencia de recursos sólo se tienen presupuestados \$463'911,082, según se señala en el dictamen de este documento.

Fuente:

Dirección de Finanzas

Handwritten signatures and stamps:
 - A large handwritten signature on the left side of the page.
 - A handwritten signature "Cey" in the upper right.
 - A large handwritten signature in the middle right.
 - A large handwritten signature in the lower right.
 - A circular stamp of the "UNIVERSIDAD DE GUADALAJARA" with the text "H. CONSEJO GENERAL UNIVERSITARIO" at the bottom.

Tabla No. 6 Compromisos Institucionales

(cantidades en pesos)

Compromisos Institucionales	Inicial			Incremento				Subtotal	Total	
	Origen de Recursos		Subtotal	Origen de Recursos			Subtotal			
	Subsidio	Ingresos Autogenerados para la Institución		Subsidio	Ingresos Autogenerados para la Institución	Comprometidos 2008				
					Subsidio	Compromisos Institucionales				
Licencias de Software y Enlaces de Internet 1 y 2 de la Red Universitaria	-	7,229,106	7,229,106	13,554,105	-	-	11,622	13,565,727	a)	20,794,833
Equipamiento para la mejora de la calidad de los programas educativos de la Red 1)	-	-	-	19,982,371	-	-	-	19,982,371	a), b)	19,982,371
Plan de Medios 2009	-	7,801,200	7,801,200	-	32,198,800	-	-	32,198,800	c)	40,000,000
Examen de Admisión	-	4,000,000	4,000,000	-	12,813,944	-	2,762,638	15,576,582	d)	19,576,582
Contribuciones y Seguros Diversos	-	7,000,000	7,000,000	-	9,900,000	-	1,661,959	11,561,959	e)	18,561,959
Seguridad Institucional 2)	-	5,000,000	5,000,000	2,000,000	12,418,463	-	4,446,641	18,865,104	f)	23,865,104
Comisión Federal de Electricidad	-	8,412,667	8,412,667	909,000	-	-	-	909,000	g)	9,321,667
Juicios Laborales	-	3,710,000	3,710,000	227,522	5,562,478	-	25,344	5,815,344	h)	9,525,344
Mediaciones	-	-	-	6,500,000	-	-	-	6,500,000	i)	6,500,000
Reserva Contingente	-	5,000,000	5,000,000	-	2,000,000	-	2,569,135	4,569,135	j)	9,569,135
Mantenimiento de la Infraestructura Física en la Administración General	-	5,000,000	5,000,000	9,000,000	-	-	5,779,996	14,779,996	e)	19,779,996
Extensión de la Cultura y Servicios	-	25,000,000	25,000,000	-	-	-	-	-	g)	25,000,000
Honorarios al Fiduciario por Administración del Fideicomiso del Sistema de Pensiones	-	1,304,857	1,304,857	-	-	-	-	-	g)	1,304,857
Previsiones de Rectoría General	-	-	-	-	2,000,000	-	346,937	2,346,937	j)	2,346,937
Contraparte Institucional COECYTJAL	-	-	-	-	35,000,000	-	29,990,000	64,990,000	k)	64,990,000
Avalúos y gastos de escrituración de inmuebles	-	-	-	7,000,996	-	-	-	7,000,996	l)	7,000,996
Cercado, edificación y conservación de inmuebles	-	-	-	3,000,000	-	-	-	3,000,000	l)	3,000,000
Pago del IVA	-	-	-	-	29,827,806	12,439,236	-	42,267,042	g)	42,267,042
Arrendamiento de la Biblioteca Pública	-	-	-	-	2,010,137	-	-	2,010,137	m)	2,010,137
Universiada 2008 3)	-	-	-	9,501,667	5,426,948	-	42	14,928,657	e), n)	14,928,657
Bachillerato General por Competencias	-	-	-	-	10,000,000	-	-	10,000,000	o)	10,000,000
Ampliación de Compromisos Institucionales 2006	-	-	-	-	-	-	7,786,600	7,786,600	g)	7,786,600
Total	-	79,457,830	79,457,830	71,675,661	159,158,576	12,439,236	55,380,914	298,654,387		378,112,217

Dependencia responsable:

a) Coordinación General de Tecnologías de Información, b) Vicerrectoría Ejecutiva, c) Dirección General de Medios, d) Coordinación de Control Escolar, e) Coordinación General Administrativa, f) Coordinación de Seguridad Universitaria, g) Dirección de Finanzas, h) Oficina del Abogado General, i) Coordinación General de Recursos Humanos, j) Rectoría General, k) Coordinación General de Planeación y Desarrollo Institucional, l) Coordinación General de Patrimonio, m) Centro Universitario de Ciencias Sociales y Humanidades, n) Coordinación General de Servicios a Universitarios, o) Sistema de Educación Media Superior.

Nota:

1) Incluye \$13'250,085 para compra de servidores mismos que serán administrados por la Coordinación General de Tecnologías de la Información, y \$6'732,286 destinados al equipamiento de los Centros Universitarios para mejora del proceso de enseñanza-aprendizaje, los cuales serán administrados por la Vicerrectoría Ejecutiva.

2) Incluye \$2'000,000 para dar inicio con el proyecto de instalación de cámaras de vigilancia para los Centros Universitarios empezando con el Centro Universitario de Ciencias Sociales y Humanidades.

3) Corresponden \$9'501,667 a la Coordinación de Servicios Generales de la Administración General (CGADM) y a la Coordinación General de Servicios a Universitarios \$5'426,990.

Fuente:




Tabla No. 7: Fondos Institucionales Participables

(cantidades en pesos)

Fondos Institucionales Participables	Inicial			Ajustes al Presupuesto Inicial	Incremento				Total
	Origen de Recursos		Subtotal		Origen de Recursos			Subtotal	
	Subsidio	Ingresos Autogenerados para la Institución			Subsidio	Ingresos Autogenerados para la Institución	Comprometidos 2008		
Estímulos Académicos	210,969,006	-	210,969,006	1) -34,793,018	2) 34,178,582	-	89,389,172	88,774,736	a) 299,743,742
Desarrollo Académico	-	26,500,000	26,500,000	-	-	21,387,800	795,482	22,183,282	a) 48,683,282
Programa de Apoyo al Año Sabático	-	1,200,000	1,200,000	-	-	-	-	-	1,200,000
Programa de Estancias Académicas	-	5,000,000	5,000,000	-	-	-	-	-	5,000,000
Programa de Apoyo a Ponentes	-	15,000,000	15,000,000	-	-	-	-	-	15,000,000
Programa de Apoyo para Pago de Matrícula en Estudios de Posgrado	-	5,300,000	5,300,000	-	-	-	4) 795,482	795,482	6,095,482
Programa de Apoyo a Profesores con Perfil PROMEP	-	-	-	-	-	13,887,800	-	13,887,800	13,887,800
Programa de Incorporación de Profesores de Clase Mundial	-	-	-	-	-	1,000,000	-	1,000,000	1,000,000
Fondo de Cursos de Actualización Disciplinar (SEMS)	-	-	-	-	-	5,000,000	-	5,000,000	5,000,000
Difusión de la Producción Académica	-	-	-	-	-	1,500,000	-	1,500,000	1,500,000
Prog. Institucional de Formación Internacional en Lenguas Extranjeras (FILEX)	-	-	-	-	-	3) 1,767,000	-	1,767,000	b) 1,767,000
Becas	-	13,500,000	13,500,000	-	23,325,930	3,174,070	-	26,500,000	a) 40,000,000
Acreditación de Programas Educativos	-	-	-	-	-	4,992,500	5) 460,000	5,452,500	a) 5,452,500
Adquisición de Material Bibliográfico y Equipamiento de Bibliotecas	-	-	-	-	30,000,000	-	6) 871,785	30,871,785	a) 30,871,785
Programa Institucional de Capacitación para la Superación Académica (PICASA)	-	7,000,000	7,000,000	-	-	-	-	-	c) 7,000,000
Estudiantes Sobresalientes	-	2,400,000	2,400,000	-	-	9,520,054	-	9,520,054	d) 11,920,054
Desarrollo de la Investigación y el Posgrado	-	-	-	-	86,271,000	-	-	86,271,000	a) 86,271,000
Prog. de Concurrencias Financ. para la Investig. y Proy. Especiales Emergentes (PROCOFIN)	-	-	-	-	9,200,000	-	-	9,200,000	9,200,000
Prog. de Apoyo a la Mejora de las Condiciones de Producción de los Miembros del SNI y SNCA	-	-	-	-	34,201,000	-	-	34,201,000	34,201,000
Prog. de Apoyo a la Productividad de Miembros del SNI y SNCA (Becas, ESPROA-SNI)	-	-	-	-	15,240,000	-	-	15,240,000	15,240,000
Prog. de Incorporación y Permanencia en el Posgrado en PNPC	-	-	-	-	25,630,000	-	-	25,630,000	25,630,000
Programa para la Publicación de Resultados y Difusión de Producción de Investigación de Redes de Investigación y Posgrado	-	-	-	-	2,000,000	-	-	2,000,000	2,000,000
Proyectos Internacionales CONACYT	-	-	-	-	-	-	200,000	200,000	b) 200,000
Total	210,969,006	49,400,000	260,369,006	-34,793,018	173,775,512	40,841,424	91,716,439	271,540,357	531,909,363

Dependencia responsable:

a) Coordinación General Académica, b) Coordinación General de Cooperación e Internacionalización, c) Coordinación General de Recursos Humanos, d) Coordinación General de Servicios a Universitarios.

Nota:

- La disminución de \$34,793,018, corresponde a los recursos que en el Presupuesto Inicial 2009 se contemplaron como irreductibles regularizables de conformidad al oficio de notificación número 500/2008/307 de la Subsecretaría de Educación Superior de la SEP y con base a lo que señalan los Lineamientos Generales de Operación de Programa emitidos por la Secretaría de Hacienda y Crédito Público en el año 2002 y de los Lineamientos emitidos por la Secretaría de Educación Pública en el año 1999; no obstante, en el convenio tripartita 2009, dichos recursos no se consideran como irreductibles regularizables. Además, cabe señalar que el monto referido está incluido en el saldo comprometido, debido a que los mismos fueron recibidos en el ejercicio 2008.
- Incluye \$4,449,582 notificado en el Convenio Tripartita 2009 y \$29,729,000 que por única vez se asignan por la Institución con el propósito de cubrir una parte del ejercicio presupuestal generado por los resultados arrojados por el Programa de Estímulos al Desempeño Docente 2009-2010.
- Recursos que serán destinados a cubrir el compromiso de pago a profesores del calendario 2009-A conforme a la siguiente distribución: CUCS \$456,000, CUCBA \$456,000, CUCIENEGA \$370,500, CUALTOS \$199,500, CUNORTE \$114,000 y CUSUR \$171,000.
- Recursos que serán ejercidos de conformidad al acuerdo emitido por la Comisión de Hacienda del H. Consejo General Universitario No. IV/12/2008/2027/II de fecha 17 de diciembre de 2008.
- Recursos que serán ejercidos por el Centro Universitario de Ciencias Sociales y Humanidades, de conformidad al acuerdo emitido por la Comisión de Hacienda del H. Consejo General Universitario No. IV/03/2009/0607/II de fecha 27 de marzo de 2009.
- Recursos autorizados por la Vicerrectoría Ejecutiva a la Coordinación General Académica, mediante oficio No. VR/II/0443/09 de fecha 17 de marzo de 2009, mismos que fueron depositados por la Dirección de Finanzas a dicha Coordinación el día 22 de mayo de 2009.

Fuente:
Vicerrectoría Ejecutiva

Tabla No. 8: Fondos Externos Determinados

(cantidades en pesos)

Dependencia	Inicial					Subtotal	Incremento					Subtotal	Total				
	Subsidio Federal				Otros 4)		Subsidio Federal				Subsidio Estatal			Otros 8)	Comprometidos 2008		
	PIFI 2)	PROME 3)	CONACyT	Ampliación Oferta Educativa			CONACyT	FAM 5)	PROMESAN / PROADU	Centro Cultural Universitario 6)						CAPECE 7)	Proyectos aprobados por el H. Congreso de la Unión
210000	C.U. de Cs. Económico Administrativas	4,071,629	-	250,000	-	-	4,321,629	50,000	-	-	-	-	-	2,286,440	2,336,440	6,658,069	
220000	C.U. de Cs. Exactas e Ingenierías	5,500,748	-	1,000,000	2,504,400	-	9,005,148	-	11,974,000	-	-	-	10,000,000	-	1,205,539	23,179,539	32,184,687
230000	C.U. de Cs. Sociales y Humanidades	4,449,136	-	1,445,000	989,395	-	6,883,531	405,000	5,845,000	-	-	-	10,000,000	-	825,097	17,075,097	23,958,628
240000	C.U. de Cs. de la Salud	4,748,153	-	3,000,000	-	-	7,748,153	-25,000	4,872,000	-	-	-	10,000,000	-	628,385	15,475,385	23,223,538
250000	C.U. de Arte, Arquitectura y Diseño	3,990,741	-	450,000	-	-	4,440,741	150,000	5,000,000	-	-	-	-	-	1,886,706	7,036,706	11,477,447
260000	C.U. de Cs. Biológicas y Agropecuarias	3,505,382	-	370,000	-	-	3,875,382	120,000	5,818,000	-	-	-	-	-	1,373,555	7,311,555	11,186,937
270000	C.U. de los Altos	3,567,976	-	-	-	-	3,567,976	-	5,000,000	-	-	-	14,612,600	-	481,854	20,094,454	23,662,430
280000	C.U. de la Ciénega	4,530,029	-	-	-	-	4,530,029	-	5,922,000	-	-	-	-	-	16,221	5,938,221	10,468,250
290000	C.U. del Sur	2,858,232	-	-	28,370,000	-	31,228,232	-	-	-	-	-	25,000,000	-	2,481,647	27,481,647	58,709,879
2A0000	C.U. de la Costa	3,532,347	-	-	-	-	3,532,347	-	5,400,000	-	-	-	-	-	292,842	5,692,842	9,225,189
2B0000	C.U. de la Costa Sur	4,125,561	-	-	5,883,000	-	10,008,561	-	-	-	-	-	29,000,000	-	13,999	29,013,999	39,022,560
2F0000	C.U. del Norte	4,395,746	-	-	-	-	4,395,746	-	7,959,000	-	-	-	-	-	-	7,959,000	12,354,746
2G0000	C.U. de los Valles	4,764,619	-	-	4,363,175	-	9,127,794	-	5,000,000	-	-	-	-	-	229	5,000,229	14,128,023
2H0000	C.U. de los Lagos	3,262,699	-	-	-	-	3,262,699	-	5,000,000	-	-	-	20,000,000	-	59,466	25,059,466	28,322,165
Subtotal A		57,302,998	-	6,515,000	42,109,970	-	105,927,968	700,000	67,790,000	-	-	118,612,600	-	11,551,980	198,654,580	304,582,548	
300000	Sistema de Educación Media Superior	-	-	-	-	-	-	-	-	-	-	-	95,000,000	-	1,379,029	96,379,029	96,379,029
Subtotal B		-	-	-	-	-	-	-	-	-	-	-	95,000,000	-	1,379,029	96,379,029	96,379,029
400000	Sistema de Universidad Virtual	3,934,653	-	-	7,190,030	-	11,124,683	-	-	-	-	-	-	-	2,026	2,026	11,126,709
Subtotal C		3,934,653	-	-	7,190,030	-	11,124,683	-	-	-	-	-	-	-	2,026	2,026	11,126,709
110000	Contraloría General	-	-	-	-	-	-	-	-	-	-	-	-	-	64	64	64
120000	Rectoría General	-	-	-	-	-	-	-	-	-	-	-	-	-	-	-	-
Subtotal		-	-	-	-	933,000	933,000	-	-	-	-	-	-	-	64	64	64
130000	Vicerrectoría Ejecutiva	-	-	-	-	933,000	933,000	-	-	-	-	-	-	-	-	-	933,000
131000	Coord. Gral. Académica 1)	3,013,371	56,342,574	-	-	-	59,355,945	-	-	-	-	-	-	2,264,205	2,264,205	61,620,150	
132000	Coord. Gral. Administrativa	-	-	-	-	-	-	-	-	-	-	-	3,000,000	145,166	3,145,166	3,145,166	
135000	Dirección de Finanzas	-	-	-	-	-	-	-	-	50,000,000	-	-	-	-	50,000,000	50,000,000	
13A000	Coord. Gral. de Cooperación e Internacionalización	3,763,000	-	500,000	-	1,000,000	5,263,000	300,000	1,290,000	-	-	2,276,600	-103	3,866,497	9,129,497		
13B000	Coord. Gral. de Planeación y Desarrollo Institucional	-	-	-	-	-	-	-	-	-	-	-	51,484	51,484	51,484		
13D000	Coordinación de Vinculación y Servicio Social	-	-	-	-	-	-	-	-	-	-	-	-	-	-	-	
13E000	Coord. Gral. de Tecnologías de Información	3,906,113	-	-	-	-	3,906,113	-	-	-	-	-	-	4,613	4,613	3,910,726	
Subtotal		10,682,484	56,342,574	500,000	-	1,933,000	69,458,058	300,000	-	1,290,000	50,000,000	-	5,276,600	2,465,365	59,331,965	128,790,023	
140000	Secretaría General	-	-	-	-	-	-	-	-	-	-	-	-	-	-	-	-
142000	Oficina del Abogado General	-	-	-	-	-	-	-	-	-	-	-	-	-	-	-	-
144000	Coord. Gral. de Patrimonio	-	-	-	-	-	-	-	-	-	-	-	-	-	-	-	-
145000	Coord. Gral. de Servicios a Universitarios	-	-	-	-	-	-	-	-	-	-	-	-	72	72	72	
146000	Coord. de Estudios Incorporados	-	-	-	-	-	-	-	-	-	-	-	-	-	-	-	-
147000	Coord. de Seguridad Universitaria	-	-	-	-	-	-	-	-	-	-	-	-	-	-	-	-
148000	Dirección Gral. de Medios	3,498,207	-	-	-	-	3,498,207	-	-	-	-	-	-	83,266	83,266	3,581,473	
14A000	Coord. Gral. de Recursos Humanos	-	-	-	-	-	-	-	-	-	-	-	-	-	-	-	-
14C000	Coord. de Control Escolar	-	-	-	-	-	-	-	-	-	-	-	-	-	-	-	-
14D000	Coord. de Transparencia y Archivo General	-	-	-	-	-	-	-	-	-	-	-	-	-	-	-	-
Subtotal		3,498,207	-	-	-	-	3,498,207	-	-	-	-	-	-	83,338	83,338	3,581,545	
Subtotal D		14,180,691	56,342,574	500,000	-	1,933,000	72,956,265	300,000	-	1,290,000	50,000,000	-	5,276,600	2,548,767	59,415,367	132,371,632	
Sumas totales (A+B+C+D)		75,418,342	56,342,574	7,015,000	49,300,000	1,933,000	190,008,916	1,000,000	67,790,000	1,290,000	50,000,000	213,612,600	5,276,600	15,481,802	354,451,002	544,459,918	

Notas:

- Los recursos de PIFI corresponden a la Coordinación de Bibliotecas.
- Corresponde a los recursos del Programa Integral de Fortalecimiento Institucional 2008 (PIFI 2008) los cuales fueron notificados mediante el oficio número 219/08-2150 de la Subsecretaría de Educación Superior de la SEP.
- Recursos recibidos mediante transferencias electrónicas de fecha 07 de marzo de 2008 por \$5'231,051 y 24 de octubre de 2008 por \$50'000,000.
- Corresponde a: Vicerrectoría Ejecutiva, Programa de Apoyo a la Formación Profesional (ANUIES) y de la Coordinación General de Cooperación e Internacionalización al apoyo con fondos diversos provenientes del Grupo de Universidades Iberoamericanas La Rábida, Grupo Compostela y Organización de Estados Iberoamericanos, entre otras.
- Corresponde a los recursos del Fondo de Aportaciones Múltiples (FAM) 2008 a ejercerse en 2009, los cuales fueron notificados mediante el oficio número 500/2008/503 de la Subsecretaría de Educación Superior de la SEP.
- Corresponde a los recursos otorgados por la Secretaría de Hacienda y Crédito Público para el Fideicomiso del Centro Cultural Universitario para llevar a cabo los proyectos del Museo de Ciencias Ambientales y la primera etapa de la Sala de Conciertos del Conjunto de Artes Escénicas.
- Corresponde a los recursos otorgados por el Comité Administrador del Programa Estatal de Construcción de Escuelas (CAPECE) 2009, publicados en el Periódico Oficial del Estado de Jalisco el 11 de diciembre de 2008.
- Corresponde a la Coordinación General Administrativa \$3'000,000 de la CONADE para cubrir adeudos pendientes de la Universiada 2008 y a la Coordinación General de Cooperación e Internacionalización: \$1'676,600 de Becas para Movilidad, Santander-PIMA y Embajada Canadiense, \$330,000 de Stella-La Rábida Erasmus Múnduz, \$210,000 de Congreso HACU-OUI-CONAHEC y \$60,000 de otros.

Anexo 1: Fideicomisos Institucionales
Saldo al 31 de diciembre de 2008

(cantidades en pesos)

Fideicomiso	Número	Banco	Saldos al 31 de diciembre de 2008
PIFI (FOMES y FIUPEA) ^{a)}	010128-7	BANORTE	115,116,647.07
PIFIEMS ^{a)}	F/479147	BBVA-Bancomer	1,848,351.64
PROMEPE ^{b)}	47578-0	BBVA-Bancomer	95,956,519.07
Infraestructura Física de la Red Universitaria ^{c)}	43464-7	BBVA-Bancomer	4,374,220.15
Vivienda del Trabajador Universitario ^{c)}	47192-0	BBVA-Bancomer	1,134,052.07
Régimen de Pensiones y Jubilaciones de la UdG ^{c)}	47091-4	BBVA-Bancomer	1) 3,164,466,314.85
Centro Cultural Universitario ^{c)}	106644-5	BANAMEX	199,926,853.01

Nota:

1) Incluye \$266'657,000.00 que fueron asignados a la institución provenientes del Fondo de Reformas Estructurales 2008.

Fuente:

a) Información validada por la Coordinación General de Planeación y Desarrollo Institucional

b) Información validada por la Coordinación General Académica

c) Información validada por la Dirección de Finanzas



UNIVERSIDAD DE GUADALAJARA
CONSEJO GENERAL UNIVERSITARIO

Anexo 2: Estimación de Ingresos y Egresos de la Coordinación del Corporativo de Empresas Universitarias

(cantidades en pesos)

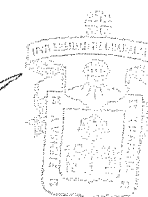
Nombre de la Empresa	Ingresos	Egresos
Casa Productora de Cine y Televisión, Distribución y Entretenimiento	2,373,449	3,591,815
Centro de Estudios para Extranjeros (CEPE)	18,336,644	16,605,855
Club Deportivo Universidad de Guadalajara, A. C.	17,318,729	13,179,466
Editorial Universitaria	8,217,533	7,217,788
Empresa Servicios Universitarios	20,998,350	16,022,874
Feria Internacional del Libro de Guadalajara	52,132,085	48,832,397
Hotel Villa Montecarlo	8,350,496	7,174,097
Hotel Villa Primavera	26,364,055	20,851,986
Inmobiliaria Universitaria	-	2,806,836
Insignia	23,818,200	21,380,022
Operadora Auditorio Metropolitano	60,832,831	72,274,473
Operadora de Estacionamientos	2,944,711	2,189,623
Operadora Parque Industrial Los Belenes	9,720,814	6,108,484
Sistema Corporativo PROULEX-COMLEX	126,470,471	106,287,166
Viajes Universidad de Guadalajara, S. A. (UDECEL)	4,976,549	4,644,464
Total	382,854,917	349,167,346

Nota:

La utilidad estimada es de \$33,687,571, de los cuales \$14'924,194 se destinarán para el pago de los intereses y abono a capital del crédito para el Auditorio Metropolitano, según resolutive tercero del dictamen II/2006/484 aprobado por el H. Consejo General Universitario el 19 de Diciembre de 2006.

Fuente:

Coordinación del Corporativo de Empresas Universitarias



UNIVERSIDAD DE GUADALAJARA
CONSEJO GENERAL UNIVERSITARIO

G

[Handwritten signature]

[Handwritten signature]

[Handwritten signature]

[Handwritten signature]


(cantidades en pesos)

Tipo	Proyecto	Descripción	Entidad Presupuestal	Asignado	Ejercido	Saldo al 31 de diciembre de 2008
T1	P/PEF 2005-15-01	Proyecto Integral de Fortalecimiento Bibliotecario, Periodo 2005-2006. El desarrollo bibliotecario orientado al trabajo académico.	CGACA	26,470,810	25,428,711	1,042,099
T1	P/PEF 2005-15-02	Mejoramiento y consolidación de los cuerpos académicos y PTC	CUCSH	240,810	240,802	8
T1	P/PEF 2005-15-03	Fortalecimiento de la calidad de los Laboratorios de Cs. Básicas para las carreras de Medicina, Odontología, Nutrición, Enfermería, Agroindustrias, Sistema Pecuario y Medicina Veterinaria.	CUALTOS	540,700	540,700	-
T1	P/PEF 2005-15-04	Aseguramiento de la calidad de los PE de licenciatura del CUCBA	CUCBA	575,000	246,092	328,908
T1	P/PEF 2005-15-05	Mejora de la calidad de los programas educativos del CUCEI	CUCEI	4,188,350	4,182,384	5,966
T1	P/PEF 2005-15-06	Apoyo a la trayectoria escolar de los estudiantes del PE nivel II	CUCSH	911,030	910,996	34
T1	P/PEF 2005-15-07	Aseguramiento de la calidad de los programas educativos del nivel I de los CIEES en el proceso de acreditación del CUCSur	CUCSUR	5,629,150	5,629,150	-
T1	P/PEF 2005-15-08	Incorporación de enfoques centrados en el aprendizaje en las licenciaturas del CUCEA	CUCEA	1,000,000	979,995	20,005
T1	P/PEF 2005-15-09	Aseguramiento de la calidad de la biblioteca	CUCSUR	1,639,320	1,639,320	-
T1	P/PEF 2005-15-10	Mejorar la atención a estudiantes por medio de las prácticas escolares y profesionales para contribuir al aseguramiento de la calidad de los PE de la Licenciatura del CUCBA	CUCBA	2,602,000	1,834,998	767,002
T1	P/PEF 2005-15-11	Programa de atención, apoyo y seguimiento de los estudiantes del CUCSH en su desarrollo educativo	CUCSH	1,026,830	1,000,742	26,088
T1	P/PEF 2005-15-12	Aseguramiento de la calidad de los Programas Educativos del Centro Universitario de Ciencias Exactas e Ingenierías	CUCEI	8,062,800	7,289,593	773,207
T1	P/PEF 2005-15-13	Proyecto para fortalecer la atención a alumnos en el Centro Universitario de la Costa	CUCOSTA	3,297,410	3,297,285	125
T1	P/PEF 2005-15-14	Mejoramiento de la calidad de los programas educativos que no están en el Nivel I de los CIEES	CUCSUR	6,191,660	6,191,650	10
T1	P/PEF 2005-15-15	Mejoramiento de la calidad académica de los programas del área de Salud del Centro Universitario de los Altos	CUALTOS	872,100	872,100	-
T2	P/PEF 2005-15-16	Consolidación en dos etapas de siete cuerpos académicos (4 en 2005 y 3 en 2006) que inciden en los ejes de formación de los programas educativos del CUCBA U de G y promoción del cambio de cuerpos académicos.	CUCBA	16,823,000	16,545,355	277,645
T2	P/PEF 2005-15-17	Fortalecimiento de la estructura y funcionamiento de los cuerpos académicos del Centro Universitario de los Altos	CUALTOS	1,316,500	875,703	440,797
T2	P/PEF 2005-15-18	Hacia la consolidación del proyecto educativo en la escuela Preparatoria Regional de Ahualulco del Mercado	SEMS	418,000	281,482	136,518
T2	P/PEF 2005-15-19	Fortalecimiento de las capacidades académicas y administrativas en la Esc. Prep. Reg. de C. Castillo en un ámbito de competitividad	SEMS	1,212,440	1,168,428	44,012
T2	P/PEF 2005-15-20	Proyecto para propiciar la equidad en la formación académica de los estudiantes de la prepa. N. 5	SEMS	1,605,000	1,600,399	4,601
T2	P/PEF 2005-15-21	Fortalecimiento Institucional de la Escuela Prep. Regional de Tequila	SEMS	720,000	720,000	-

Anexo 3: Proyectos Aprobados por la Cámara de Diputados del H. Congreso de la Unión

(cantidades en pesos)


Tipo	Proyecto	Descripción	Entidad Presupuestal	Asignado	Ejercido	Saldo al 31 de diciembre de 2008
T2	P/PEF 2005-15-22	En busca de un alto grado de competitividad de nuestros egresados	SEMS	607,720	607,611	109
TT4	P/PEF 2005-15-23	Proyecto Universitario de Fomento a la Cultura y las Artes en la zona Metropolitana de Guadalajara	Difusión	1) 81,797,754 2)	81,791,694	6,060
INFRA	P/PEF 2005-15-24	Módulos de aulas ampliadas para el desarrollo del modelo centrado en el aprendizaje de los alumnos	CUCEA	1) 25,935,081 3)	23,736,872	2,198,209
INFRA	P/PEF 2005-15-25	Rehabilitación y remozamiento de infraestructura básica CUCEI	CUCEI	4) 16,000,000	15,573,634	426,366
INFRA	P/PEF 2005-15-26	Adecuación y mantenimiento del Centro Universitario de Cs. Sociales y Humanidades	CUCSH	3,604,000	3,603,989	11
INFRA	P/PEF 2005-15-27	Construcción de Edificios para la 1a. Etapa del Nuevo Campus del Centro Universitario de CUCSH	CUCSH	1) 37,521,000	36,722,044	798,956
INFRA	P/PEF 2005-15-28	Construcción 1er. Nivel del edificio L para Clínicas de Nutrición y Psicología	CUCS	2,850,000	2,850,000	-
INFRA	P/PEF 2005-15-29	Construcción de Edificio J para aulas de posgrado en Salud Pública	CUCS	5,850,000	5,849,623	377
INFRA	P/PEF 2005-15-30	Reanimación de Edificio V - Tutorías	CUCS	2,069,572	2,068,506	1,066
INFRA	P/PEF 2005-15-31	Remozamiento y Equipamiento de 15 aulas de PE de pregrado	CUCS	483,061	483,061	-
INFRA	P/PEF 2005-15-32	Terminación y equipamiento de la Cancha Multiusos	CUCS	1,345,000	1,345,000	-
INFRA	P/PEF 2005-15-33	Reanimación del Auditorio-Aula de Enfermería Edificio E	CUCS	561,954	556,732	5,222
INFRA	P/PEF 2005-15-34	Reanimación de sanitarios de estudiantes en los espacios que ocupan los programas educativos	CUCS	1,372,829	1,294,737	78,092
INFRA	P/PEF 2005-15-35	Adecuación de espacios del Instituto Regional de Salud Pública	CUCS	766,928	756,886	10,042
INFRA	P/PEF 2005-15-36	Infraestructura de Telecomunicaciones	CUCS	3,629,256	3,575,024	54,232
INFRA	P/PEF 2005-15-37	Reanimación de Aula Multimedia en el Edificio H	CUCS	129,347	112,506	16,841
INFRA	P/PEF 2005-15-38	Rehabilitación de Instalaciones Hidráulicas, sanitarias y especiales para clínicas odontológicas	CUCS	3,181,931	2,765,860	416,071
INFRA	P/PEF 2005-15-39	Adecuación de instalaciones eléctricas, transformadores y plantas de emergencia	CUCS	2,760,123	2,713,681	46,442
INFRA	P/PEF 2005-15-40	Edificio de aulas 5a. Etapa	CUAAD	-	-	-
INFRA	P/PEF 2005-15-41	Torre Administrativa CUAAD	CUAAD	4) 13,357,337	11,991,668	1,365,669
INFRA	P/PEF 2005-15-42	Mantenimiento general a Campus San Agustín	CUAAD	3,000,000	2,773,551	226,449
INFRA	P/PEF 2005-15-43	Laboratorio de diseño y animación LDA	CUAAD	1,165,000	1,165,000	-
INFRA	P/PEF 2005-15-44	Construcción de edificio nuevo de la clínica-hospital veterinario. Mejoramiento de los servicios de extensión del hospital Escuela Veterinario del CUCBA-UDG	CUCBA	5,356,625	5,356,625	-
INFRA	P/PEF 2005-15-45	Construcción de Aulas para la Docencia en el Centro Universitario de los Altos	CUALTOS	8,800,000	8,792,948	7,052
INFRA	P/PEF 2005-15-46	Acondicionamiento y ampliación de los espacios académicos del Centro Universitario de los Altos	CUALTOS	1,500,000	1,465,995	34,005
INFRA	P/PEF 2005-15-47	Terminación del laboratorio de Agroindustrias en el Centro Universitario de los Altos	CUALTOS	700,000	700,000	-
INFRA	P/PEF 2005-15-48	Construcción de edificios de aulas módulos "O"	CUCIENEGA	4) 7,664,836	7,664,835	1



(cantidades en pesos)

Tipo	Proyecto	Descripción	Entidad Presupuestal	Asignado	Ejercido	Saldo al 31 de diciembre de 2008
INFRA	P/PEF 2005-15-49	Infraestructura para la calidad en CUSUR. Construcción de la primera etapa de la alberca semiolímpica	CUSUR	4) 17,500,000	15,018,353	2,481,647
INFRA	P/PEF 2005-15-50	Proyecto General para dotar al Centro Universitario de la Costa con la planta física necesaria para el adecuado desarrollo de sus funciones sustantivas	CUCOSTA	4) 11,000,000	10,707,283	292,717
INFRA	P/PEF 2005-15-51	Demolición y construcción del edificio de albergue de colecciones biológicas y áreas de investigación CUCSUR	CUCSUR	6,595,158	6,581,821	13,337
INFRA	P/PEF 2005-15-52	Terminación del edificio del Departamento de estudios para el desarrollo sustentable de Zonas Costeras	CUCSUR	1,550,000	1,550,000	-
INFRA	P/PEF 2005-15-53	Adecuación, mantenimiento y construcción de cabañas en la estación científica las joyas	CUCSUR	1,854,842	1,854,190	652
INFRA	P/PEF 2005-15-54	Construcción de área Administrativa	CUNORTE	5,280,000	5,280,000	-
INFRA	P/PEF 2005-15-55	Completar andadores y obra exterior	CUNORTE	1,000,000	1,000,000	-
INFRA	P/PEF 2005-15-56	Construcción de Aulas Interactivas en CUVALLES	CUVALLES	1) 22,000,000	21,999,872	128
INFRA	P/PEF 2005-15-57	Construcción de Edificio de la sede de San Juan de los Lagos (1a. Etapa) y obras exteriores 2a. Etapa del Centro Universitario de los Lagos	CULAGOS	9,000,000	8,940,481	59,519
INFRA	P/PEF 2005-15-58	Sede Universidad Virtual adquisición Cine del Estudiante	SUV	1) 14,550,000	14,549,150	850
INFRA	P/PEF 2005-15-59	Terminación de Preparatorias Metropolitanas	SEMS	60,352,054	59,795,714	556,340
INFRA	P/PEF 2005-15-60	Rehabilitación y remozamiento de obras del Sistema de Educación Media Superior	SEMS	4,986,585	4,950,687	35,898
INFRA	P/PEF 2005-15-61	Terminación de obras exteriores	SEMS	8,763,494	8,752,309	11,185
INFRA	P/PEF 2005-15-62	Conclusión de bardas perimetrales	SEMS	3,401,000	3,166,651	234,349
INFRA	P/PEF 2005-15-63	Terminación de Aulas, Talleres y Laboratorios	SEMS	16,000,603	15,799,802	200,801
INFRA	P/PEF 2005-15-64	Terminación de Auditorio de Usos Múltiples	SEMS	31,059,666	31,022,187	37,479
INFRA	P/PEF 2005-15-65	Conclusión de Bibliotecas	SEMS	41,692,910	41,575,261	117,649
INFRA	P/PEF 2005-15-66	Remodelación y adecuación de la Coordinación General de Planeación y Desarrollo Institucional (COPLADI)	COPLADI	2,437,723	2,396,512	41,211
INFRA	P/PEF 2005-15-67	Rehabilitación del Edificio Cultural y Administrativo	O Y P	2,350,000	2,270,894	79,106
INFRA	P/PEF 2005-15-68	Rehabilitación de Infraestructura Física para Instalaciones Deportivas Tecnológico	O Y P	10,000,000	9,933,940	66,060
T3	P/PEF 2005-15-69	Mejoramiento y consolidación de los cuerpos académicos	CUCEA	1,360,000	1,323,463	36,537
T3	P/PEF 2005-15-70	Aseguramiento de la calidad de la formación integral de los alumnos mediante la movilidad académica	CUCEA	2,935,000	2,903,311	31,689
T4	P/PEF 2005-15-71	Mejoramiento de servicios y espacios educativos para el incremento de la competitividad académica del CUAAD	CUAAD	1,892,020	1,796,184	95,836
T4	P/PEF 2005-15-72	Laboratorio de diseño y animación LDA	CUAAD	3,835,000	3,642,308	192,692
T4	P/PEF 2005-15-73	Equipamiento y actualización de los laboratorios para asegurar y mejorar la calidad de los PE del CUCIENEGA	CUCIENEGA	7,163,740	7,147,520	16,220
T4	P/PEF 2005-15-74	Mejoramiento de los programas educativos	CUNORTE	5,300,000	5,300,000	-






(cantidades en pesos)

Tipo	Proyecto	Descripción	Entidad Presupuestal	Asignado	Ejercido	Saldo al 31 de diciembre de 2008
T4	P/PEF 2005-15-75	Actualización del sistema de cómputo y telecomunicaciones del CULAGOS	CULAGOS	1,907,310	1,907,363	-53
T4	P/PEF 2005-15-76	Consolidación de la calidad académica de los PE del CUVALLLES	CUVALLES	2,000,000	1,999,899	101
T4	P/PEF 2005-15-77	Desarrollo de oferta en ambientes educativos virtuales	SUV	6,697,337	6,696,161	1,176
T4	P/PEF 2005-15-78	Escuela vocacional formación integral del alumno a través de tutorías, actividades extracurriculares e innovación de tecnologías educativas	SEMS	909,260	909,172	88
TT4	P/PEF 2005-15-79	La internacionalización del perfil del egresado de la U de G	INTERNAC.	11,999,650	11,999,753	-103
TT4	P/PEF 2005-15-80	Universidad de Guadalajara en Estados Unidos de América	DIFUSION CEED	2) 5,810	5,810	-
TT4	P/PEF 2005-15-81	Diseño, implantación y explotación del SIIAU	SIIAU	1) 14,781,300	14,776,687	4,613
TT4	P/PEF 2005-15-82	Redes académicas para la investigación y el posgrado	CGACA	1,541,000	1,539,599	1,401
TT4	P/PEF 2005-15-83	Edición, publicación y difusión de investigación, ciencia, tecnología y sociedad de la UdeG	CGACA	11,580,000	11,532,972	47,028
TT4	P/PEF 2005-15-84	Acreditación de programas educativos de la Red Universitaria	CGACA	1,728,600	600,296	1,128,304
TT4	P/PEF 2005-15-85	Sistema integral de registro y actualización del padron de egresados	CEGRESADOS	420,000	419,928	72
TT4	P/PEF 2005-15-86	Orientación institucional en materia de control interno, normatividad financiera, ejercicio de los recursos y comprobación del gasto en todos los Centros Universitarios, SEMS y SUV que conforma la Red Universitaria	CONTRALORIA	454,400	454,336	64
TT4	P/PEF 2005-15-87	Desarrollo e implementación de un sistema institucional de información estadística como apoyo a las tareas de los procesos de planeación y Evaluación Institucional	COPLADI	1,000,000	999,968	32
TT4	P/PEF 2005-15-88	Implantación del sistema de Gestión de la calidad y medio ambiental institucional en la U de G	COPLADI	4,999,540	4,989,299	10,241
TT4	P/PEF 2005-15-89	Modernización de la Red de la Biblioteca de la U de G	CGACA	38,501,550	38,456,177	45,373
TT4	P/PEF 2005-15-90	Programa de Difusión y Divulgación del conocimiento, la ciencia y la cultura a través de los medios de comunicación universitarios	DGM	1) 26,650,000	26,566,734	83,266
Total				736,387,816	720,906,014	15,481,802

Notas:

- 1) El importe total asignado incluye \$35'504,933 con cargo a productos financieros, autorizados por la Subsecretaría de Educación Superior de la SEP, mediante los oficios 219/07-0632, 219/07-1376, 219/07-1594 y 219/07-1638, que han sido distribuidos en los proyectos P/PEF 2005-15-23, P/PEF 2005-15-24, P/PEF 2005-15-27, P/PEF 2005-15-56, P/PEF 2005-15-58, P/PEF 2005-15-81 y P/PEF 2005-15-90 conforme a las autorizaciones.
- 2) Mediante oficio 219/07-1375 la Subsecretaría de Educación Superior de la SEP autorizó la transferencia de \$7'996,380 del proyecto P/PEF 2005-15-80 al P/PEF 2005-15-23.
- 3) Mediante oficio 219/08-2325 la Subsecretaría de Educación Superior de la SEP autorizó la cantidad de \$2'088,728 correspondiente a productos financieros para aplicarse en el proyecto P/PEF 2005-15-24.
- 4) El importe total asignado incluye \$10'407,337 con cargo a productos financieros, autorizados por la Subsecretaría de Educación Superior de la SEP, mediante los oficios 219/08-05889, que han sido distribuidos en los proyectos P/PEF 2005-15-25, P/PEF 2005-15-41, P/PEF 2005-15-48, P/PEF 2005-15-49 y P/PEF 2005-15-50 conforme al oficio No. COPLADI/199/08 de la Coordinación General de Planeación y Desarrollo Institucional de la Universidad de Guadalajara.

Fuente: Dirección de Finanzas



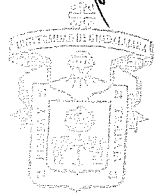
Anexo 4: Estimado de Ingresos Autogenerados por Aranceles
(cantidades en pesos)

ENTIDAD	NIVEL	Ingresos Reembolsables							Ingresos No Reembolsables							Total de Ingresos No Reembolsables	Total de Ingresos por Servicios Escolares (Reembolsables y No Reembolsables)			
		Ingresos por Matricula	Reembolso del 100% según resolutivo 4d)	Reembolso del 50% de Matricula destinado al CU y/o Escuela que lo genere, según resolutivo 4c)	Reembolso del 20% de Matricula destinado al CU y/o Escuela que lo genere, según resolutivo 4d)	Aportaciones Extraordinarias	Expedición de Títulos, Exámenes, Credenciales y Certificaciones	REVOE (70%)	Total Ingresos Reembolsables	Matricula No Reembolsable	Trámites de Aspirante (examen más referidos, cupón extemporáneo, etc.)	Exámenes	Expedición de Títulos, Credenciales y Certificaciones	Revalidaciones	Aportaciones Voluntarias			REVOE (30%)		
CUCEA	TSU	3,635,243	-	1,587,421	630,658															
	Licenciatura																			
	Especialidad																			
	Maestría	20,052,867	20,052,867	-	-	12,202,262	25,567	8,875,958	43,374,733	1,417,164	-	1,440,957	1,671,507	1,025,060	581,916	3,803,982	9,940,586	53,315,319		
Doctorado																				
CUCEI	TSU	2,440,784	-	1,065,830	423,438															
	Licenciatura																			
	Especialidad																			
	Maestría	3,531,784	3,531,784	-	-	8,178,186	26,433	648,112	13,873,783	951,516	-	1,932,967	1,081,792	16,235	1,587,722	277,762	5,847,994	19,721,777		
Doctorado																				
CUCSH	Licenciatura	1,531,271	-	668,668	265,652															
	Maestría	2,692,860	2,692,860	-	-	3,906,474	53,627	4,356,422	11,943,703	596,951	-	1,263,181	1,088,944	326,632	1,057,273	1,867,038	6,200,019	18,143,722		
	Doctorado																			
CUCS	NMS	177,645	-	77,573	30,819															
	TSU	1,794,340	-	783,544	311,290															
	Licenciatura																			
	Especialidad																			
Maestría	7,450,193	7,450,193	-	-	7,455,002	4,728	2,825,431	18,938,580	768,759	-	1,376,940	2,034,740	116,830	2,088,554	1,210,899	7,596,722	26,535,302			
Doctorado																				
CUAAD	NMS	30,556	-	13,343	5,301															
	Licenciatura	651,188	-	284,358	112,972															
	Maestría																			
	Doctorado	5,382,797	5,382,797	-	-	1,465,814	26,858	916,750	8,208,193	265,770	-	377,693	383,333	61,373	706,333	392,893	2,187,395	10,395,588		
CUCBA	TSU	476,089	-	207,896	82,584															
	Licenciatura																			
	Maestría	972,655	972,655	-	-	3,734,319	11,295	-	5,008,759	185,599	-	373,281	177,548	-	376,563	-	1,112,991	6,121,750		
Doctorado																				
CUALTOS	Licenciatura	220,880	-	96,453	38,319															
	Maestría	1,408,037	1,408,037	-	-	799,695	-	-	2,342,504	86,108	-	139,452	127,087	-	211,789	-	564,436	2,906,940		
	Doctorado																			
CUCIÉNEGA	TSU	792,173	-	345,923	137,430															
	Licenciatura																			
	Maestría	1,398,547	1,398,547	-	-	3,621,218	5,315	-	5,508,433	308,820	-	565,561	344,314	23,701	13,838	-	1,256,234	6,764,667		
NMS	4,665	-	2,037	809																
CUSUR	TSU	434,352	-	189,671	75,353															
	Licenciatura																			
	Maestría	1,855,507	1,855,507	-	-	1,944,937	-	-	4,068,314	171,147	-	412,746	267,499	7,992	-	-	859,384	4,927,698		
Licenciatura	893,717	-	304,240	120,898																
CUCOSTA	TSU	8,432,800	8,432,800	-	-	3,989,454	85,770	-	12,933,162	268,579	-	521,052	365,835	50,672	52,013	-	1,258,151	14,191,313		
	Maestría																			
	Doctorado																			
CUCOSTASUR	TSU	379,106	-	165,546	65,769.00															
	Licenciatura																			
	Cursos	686,303	686,303	-	-	1,007,596	162,707	-	2,087,921	147,791	-	190,041	155,970	-	109,458	-	603,260	2,691,181		
CUNORTE	TSU	88,765	-	38,761	15,399															
	Licenciatura																			
	Cursos	97,445	97,445	-	-	4,139	182	-	155,926	34,605	-	72,521	45,680	10,860	85,409	-	249,075	405,001		
CUVALLES	Licenciatura	222,049	-	96,963	38,522															
	Cursos	647,318	647,318	-	-	1,136,569	497	-	1,919,869	86,564	-	89,151	91,080	13,744	-	-	280,539	2,200,408		
	Doctorado																			
CULAGOS	TSU	264,875	-	115,664	45,952															
	Licenciatura																			
	Cursos	543,396	543,396	-	-	456,600	77,266	-	1,238,876	103,259	-	116,716	122,474	17,150	170,167	-	529,766	1,768,644		
SEMS	NMS Escolarizado	9,707,752	-	4,239,136	1,684,144															
	NMS Semiescolariz.	13,566,657	13,566,657	-	-	19,175,284	43,274	19,203,309	64,264,319	3,784,472	-	4,448,120	7,197,216	559,379	12,269,164	8,229,989	36,488,340	100,752,659		
	Cursos	6,352,615	6,352,615	-	-															
SUV	Licenciatura	162,661	-	71,030	28,218															
	cursos	3,650,080	3,650,080	-	-	592,800	-	-	4,342,128	63,413	-	12,150	45,586	2,803	-	-	123,952	4,466,080		
OTRAS DEPENDENCIA		1,566,928	1,566,928	-	-	4,063,051	13,325,181	-	18,955,160	-	95,055,535	886,973	52,165,005	3,118,148	2,500,000	-	153,725,661	172,680,821		
Total		103,996,800	80,288,689	10,354,057	4,113,537	73,733,400	13,848,700	36,825,982	219,164,365	9,240,517	95,055,535	14,219,502	67,365,610	5,350,579	21,810,199	15,782,563	228,024,505	447,988,070		

Notas Metodológicas:

- El monto de matrícula fue construido a partir de la población escolar reportada en PIFI 3.3 y el dictamen de aranceles número II/2003/034.
- El monto por trámites de aspirantes se calculó con base en los ingresos contabilizados por la Dirección de Finanzas en 2008.
- La estimación de los montos de exámenes extraordinarios y de titulación, son resultado de los índices de aprobación y reprobación, así como de titulación reportadas en el informe técnico de Rectoría General 2007 - 2008.

Fuente: Dirección de Finanzas, estimación al 31 de diciembre de 2008



UNIVERSIDAD DE GUADALAJARA
R. CONSEJO GENERAL UNIVERSITARIO

UM

Anexo No. 5: Tabulador de Sueldos y Salarios Personal Académico

PROFESOR DE CARRERA DE TIEMPO COMPLETO (40 HORAS)		
CLAVE	CATEGORIA Y NIVEL	SUELDO 2009
2001H	PROF E INV ASISTENTE A	\$ 5,553.58
2002H	PROF E INV ASISTENTE B	\$ 6,481.28
2003H	PROF E INV ASISTENTE C	\$ 7,438.96
2004H	PROF E INV ASOCIADO A	\$ 9,817.34
2005H	PROF E INV ASOCIADO B	\$ 11,009.78
2006H	PROF E INV ASOCIADO C	\$ 12,332.21
2007H	PROF E INV TITULAR A	\$ 14,257.16
2008H	PROF E INV TITULAR B	\$ 16,875.93
2009H	PROF E INV TITULAR C	\$ 19,782.05

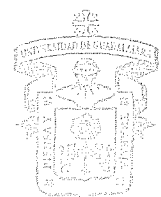
PROFESOR DE CARRERA DE MEDIO TIEMPO (20 HORAS)		
CLAVE	CATEGORIA Y NIVEL	SUELDO 2009
2001H	PROF E INV ASISTENTE A	\$ 2,776.79
2002H	PROF E INV ASISTENTE B	\$ 3,240.64
2003H	PROF E INV ASISTENTE C	\$ 3,719.49
2004H	PROF E INV ASOCIADO A	\$ 4,908.67
2005H	PROF E INV ASOCIADO B	\$ 5,504.89
2006H	PROF E INV ASOCIADO C	\$ 6,166.10
2007H	PROF E INV TITULAR A	\$ 7,128.58
2008H	PROF E INV TITULAR B	\$ 8,437.96
2009H	PROF E INV TITULAR C	\$ 9,891.02

TECNICO ACADEMICO DE TIEMPO COMPLETO (40 HORAS)		
CLAVE	CATEGORIA Y NIVEL	SUELDO 2009
3001H	TEC ACADEMICO ASISTENTE A	\$ 4,971.92
3002H	TEC ACADEMICO ASISTENTE B	\$ 5,702.26
3003H	TEC ACADEMICO ASISTENTE C	\$ 6,508.67
3004H	TEC ACADEMICO ASOCIADO A	\$ 8,354.50
3005H	TEC ACADEMICO ASOCIADO B	\$ 9,189.60
3006H	TEC ACADEMICO ASOCIADO C	\$ 10,108.60
3007H	TEC ACADEMICO TITULAR A	\$ 11,118.03
3008H	TEC ACADEMICO TITULAR B	\$ 12,215.70
3009H	TEC ACADEMICO TITULAR C	\$ 13,758.97

TECNICO ACADEMICO DE MEDIO TIEMPO (20 HORAS)		
CLAVE	CATEGORIA Y NIVEL	SUELDO 2009
3001H	TEC ACADEMICO ASISTENTE A	\$ 2,485.96
3002H	TEC ACADEMICO ASISTENTE B	\$ 2,851.13
3003H	TEC ACADEMICO ASISTENTE C	\$ 3,254.33
3004H	TEC ACADEMICO ASOCIADO A	\$ 4,177.25
3005H	TEC ACADEMICO ASOCIADO B	\$ 4,594.80
3006H	TEC ACADEMICO ASOCIADO C	\$ 5,054.30
3007H	TEC ACADEMICO TITULAR A	\$ 5,559.01
3008H	TEC ACADEMICO TITULAR B	\$ 6,107.85
3009H	TEC ACADEMICO TITULAR C	\$ 6,879.48

PROFESOR POR ASIGNATURA (HORA / SEMANA / MES)		
CLAVE	CATEGORIA Y NIVEL	SUELDO 2009
1001H	PROFESOR ASIGNATURA A	\$ 247.16
1002H	PROFESOR ASIGNATURA B	\$ 274.06

Fuente: Coordinación General de Recursos Humanos

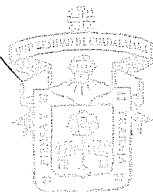


UNIVERSIDAD DE GUADALAJARA
SECRETARÍA GENERAL UNIVERSITARIA

Anexo No. 5: Tabulador de Sueldos y Salarios de Personal Administrativo

CLAVE	CATEGORIA	36 HRS	40 HRS	48 HRS
RAMA OPERATIVA				
AO-A	AUXILIAR OPERATIVO A	\$ 3,506.78	\$ 3,896.42	\$ 4,675.70
AO-B	AUXILIAR OPERATIVO B	\$ 3,697.71	\$ 4,108.56	\$ 4,930.27
AO-C	AUXILIAR OPERATIVO C	\$ 3,901.55	\$ 4,335.05	\$ 5,202.06
AO-D	AUXILIAR OPERATIVO D	\$ 4,105.39	\$ 4,561.54	\$ 5,473.85
TO-A	TECNICO OPERATIVO A	\$ 4,309.62	\$ 4,788.47	\$ 5,746.16
TO-B	TECNICO OPERATIVO B	\$ 4,590.93	\$ 5,101.03	\$ 6,121.24
TO-C	TECNICO OPERATIVO C	\$ 4,957.53	\$ 5,508.37	\$ 6,610.04
RAMA ADMINISTRATIVA				
AA-A	AUXILIAR ADMINISTRATIVO A	\$ 3,506.78	\$ 3,896.42	\$ 4,675.70
AA-B	AUXILIAR ADMINISTRATIVO B	\$ 3,697.71	\$ 4,108.56	\$ 4,930.27
AA-C	AUXILIAR ADMINISTRATIVO C	\$ 3,901.55	\$ 4,335.05	\$ 5,202.06
AA-D	AUXILIAR ADMINISTRATIVO D	\$ 4,105.39	\$ 4,561.54	\$ 5,473.85
TA-A	TECNICO ADMINISTRATIVO A	\$ 4,309.62	\$ 4,788.47	\$ 5,746.16
TA-B	TECNICO ADMINISTRATIVO B	\$ 4,590.93	\$ 5,101.03	\$ 6,121.24
TA-C	TECNICO ADMINISTRATIVO C	\$ 4,957.53	\$ 5,508.37	\$ 6,610.04
TA-D	TECNICO ADMINISTRATIVO D	\$ 5,354.65	\$ 5,949.61	\$ 7,139.53
TA-E	TECNICO ADMINISTRATIVO E	\$ 5,734.95	\$ 6,372.16	\$ 7,646.59
RAMA PROFESIONAL				
TP-A	TECNICO PROFESIONAL A	\$ 5,907.10	\$ 6,563.44	\$ 7,876.13
TP-B	TECNICO PROFESIONAL B	\$ 6,260.79	\$ 6,956.43	\$ 8,347.72
TP-C	TECNICO PROFESIONAL C	\$ 6,636.78	\$ 7,374.20	\$ 8,849.04
RAMA TÉCNICA				
TE-A	TECNICO ESPECIALIZADO A	\$ 4,309.62	\$ 4,788.47	\$ 5,746.16
TE-B	TECNICO ESPECIALIZADO B	\$ 4,590.93	\$ 5,101.03	\$ 6,121.24
TE-C	TECNICO ESPECIALIZADO C	\$ 4,957.53	\$ 5,508.37	\$ 6,610.04
TE-D	TECNICO ESPECIALIZADO D	\$ 5,354.65	\$ 5,949.61	\$ 7,139.53

Fuente: Coordinación General de Recursos Humanos



UNIVERSIDAD DE GUADALAJARA
M. CONSEJO GENERAL UNIVERSITARIO

Anexo No. 5: Tabulador de Sueldos y Salarios Personal Técnico Administrativo y de Confianza

TECNICO ADMINISTRATIVO	CLAVE	PUESTO	36 HRS	40 HRS	48 HRS
	A-170	JEFE DE SECCION B	\$ 5,403.95	\$ 6,004.39	\$ 7,205.26
	A-190	COORDINADOR B	\$ 5,403.95	\$ 6,004.39	\$ 7,205.26
	A-220	COORDINADOR A	\$ 4,749.39	\$ 5,277.10	\$ 6,332.52
	A-340	JEFE DE UNIDAD A	\$ 7,022.16	\$ 7,802.40	\$ 9,362.88
	A-350	JEFE DE UNIDAD B	\$ 11,191.71	\$ 12,435.24	\$ 14,922.28
	A-360	JEFE DE CONTROL B	\$ 8,410.71	\$ 9,345.23	\$ 11,214.28
	A-370	JEFE DE CONTROL A	\$ 6,005.30	\$ 6,672.56	\$ 8,007.07
A-410	JEFE DE UNIDAD ADMVA B	\$ 6,319.08	\$ 7,021.20	\$ 8,425.44	

CONFIANZA	CLAVE	PUESTO	36 HRS	40 HRS	48 HRS
	E-010	AUXILIAR GENERAL	\$ 3,251.29	\$ 3,612.54	\$ 4,335.05
	E-020	ADMINISTRATIVO DE APOYO	\$ 4,105.39	\$ 4,561.54	\$ 5,473.85
	E-030	TECNICO DE COORDINACION	\$ 4,961.44	\$ 5,512.72	\$ 6,615.26
	E-040	ADMNISTRATIVO DE COORDINACION	\$ 6,005.30	\$ 6,672.56	\$ 8,007.07
	E-050	JEFE DE APOYO ADMINISTRATIVO	\$ 7,022.16	\$ 7,802.40	\$ 9,362.88
	E-060	JEFE DE APOYO TECNICO	\$ 8,410.71	\$ 9,345.23	\$ 11,214.28
	E-070	JEFE OPERATIVO	\$ 11,191.71	\$ 12,435.24	\$ 14,922.28
E-080	JEFE OPERATIVO ESPECIALIZADO	\$ 13,991.50	\$ 15,546.11	\$ 18,655.33	

Fuente: Coordinación General de Recursos Humanos

Anexo No. 5: Tabulador de Sueldos y Salarios de Personal de Mandos Medios

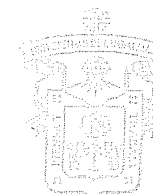
CLAVE	PUESTO	SUELDO
D-168	SECRETARIO DE VINCULACION Y DIFUSION CULTURAL (*)	\$ 39,348.48
D-058	DIRECTOR DE PRENSA Y COMUNICACIÓN	\$ 35,865.40
D-056	DIRECTOR DE COMUNICACION SOCIAL	\$ 35,865.40
D-175	SECRETARIO VICERRECTORIA EJECUTIVA	\$ 33,874.17
D-171	COORDINADOR DE AREA E (*)	\$ 33,874.17
D-075	SECRETARIO SECRETARÍA GENERAL	\$ 33,874.17
D-142	JEFE DE UNIDAD F	\$ 32,108.65
D-177	SECRETARIO DIRECCION DE FINANZAS	\$ 29,581.42
D-176	DIRECTOR DE DIVISION	\$ 29,581.42
D-170	DIRECTOR DE CENTRO	\$ 29,581.42
D-161	COORDINADOR DE CONTROL ESCOLAR	\$ 29,581.42
D-070	DIRECTOR DE INSTITUTO	\$ 29,581.42
D-066	COORDINADOR DE SEGURIDAD	\$ 29,581.42
D-085	COORDINADOR AREA D	\$ 29,581.41
D-174	SECRETARIO TECNICO DE LA SECRETARIA GENERAL	\$ 28,571.89
D-011	SECRETARIO PRIVADO DEL RECTOR GENERAL	\$ 28,571.89
D-010	SECRETARIO PARTICULAR DEL RECTOR GENERAL	\$ 28,571.89
D-009	SECRETARIO TECNICO DEL RECTOR GENERAL	\$ 28,571.89
D-088	SUB-DIRECTOR	\$ 27,525.90
D-141	JEFE DE UNIDAD E	\$ 26,419.32
D-095	SECRETARIO TECNICO	\$ 26,419.31
D-098	SECRETARIO DE LA CONTRALORIA GENERAL	\$ 25,920.76
D-072	COORDINADOR AREA B	\$ 25,920.76
D-173	JEFE DE DEPARTAMENTO	\$ 22,919.16
D-172	DIRECTOR DE AREA	\$ 22,919.16
D-084	JEFE DE UNIDAD D	\$ 22,919.16
D-080	JEFE DEL INSTITUTO DE GESTION DEL CONOC.	\$ 22,919.16

CLAVE	PUESTO	SUELDO
D-169	COORDINADOR DE GESTION Y ADMINISTRACION (*)	\$ 21,839.17
D-091	SECRETARIO DE COORDINACIÓN GENERAL	\$ 21,839.17
D-090	SECRETARIO DE DIRECCION GENERAL	\$ 21,839.17
D-101	CONTRALOR DE CENTRO	\$ 20,840.28
D-033	ASISTENTE DEL RECTOR GENERAL	\$ 20,420.15
D-032	SRIO PART DE SECRETARIA GENERAL	\$ 20,420.15
D-031	SRIO PART DE VICERRECTORIA EJECUTIVA	\$ 20,420.15
D-111	SECRETARIO DE ESCUELA	\$ 17,143.52
D-102	SECRETARIO DE DIVISION	\$ 17,097.84
D-044	COORDINADOR DE POSGRADO "C"	\$ 17,097.84
D-043	JEFE DE UNIDAD D BIS	\$ 17,097.84
D-042	COORDINADOR DE CARRERA	\$ 17,097.84
D-041	COORDINADOR DE AREA A	\$ 17,097.84
D-083	SRIO PRIV DE VICERRECTORIA EJECUTIVA	\$ 14,569.16
D-081	COORDINADOR DE AREA C	\$ 14,569.16
D-082	COORDINADOR DE POSGRADO "B"	\$ 14,568.08
D-062	COORDINADOR DE MODULO DE ESCUELA	\$ 12,258.99
D-060	COORDINADOR ACADEMICO DE ESCUELA	\$ 12,258.99
D-051	SECRETARIO PARTICULAR DIRECTOR DEL SEMS	\$ 10,966.76
D-050	SECRETARIO PARTICULAR RECTOR CENTRO	\$ 10,966.76
D-121	OFICIAL MAYOR DE ESCUELA	\$ 9,373.33
D-063	COORDINADOR DE POSGRADO "A"	\$ 9,373.33
D-061	JEFE DE UNIDAD C	\$ 9,373.33
D-064	COORDINADOR DE CARRERA TECNICO SUP UNIV	\$ 9,373.11
D-071	COORDINADOR DE EXTENSION DE ESCUELA	\$ 7,805.88
D-122	ORIENTADORES EDUCATIVOS DEL SEMS	\$ 6,672.51

Nota:

(*) Si el titular de estos puestos cuenta con plaza académica deberá solicitar licencia sin goce de salario en la misma, en tanto dure en el cargo; condición que se hace extensiva a los puestos de Jefe de Unidad "D", autorizados a la Secretaría de Vinculación y Difusión cultural del CUAAD: Unidad de Teatro Estudio, Unidad de Revista Luvina, Unidad de Asuntos Jurídicos, Unidad de Estadística y Desarrollo Institucional y Unidad Administrativa.

Fuente: Coordinación General de Recursos Humanos



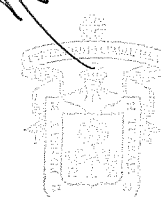
Anexo No. 5: Tabulador de Sueldos y Salarios de Personal de Mandos Superiores

Categoría Directiva		Sueldo Base	
RECTOR GENERAL		\$	61,387.82
Categoría Académica		Sueldo Base	Sueldo Base Compactado
TC PROF E INV ASISTENTE A	\$	5,553.58	\$ 66,941.40
TC PROF E INV ASISTENTE B	\$	6,481.28	\$ 67,869.10
TC PROF E INV ASISTENTE C	\$	7,438.96	\$ 68,826.78
TC PROF E INV ASOCIADO A	\$	9,817.34	\$ 71,205.16
TC PROF E INV ASOCIADO B	\$	11,009.78	\$ 72,397.60
TC PROF E INV ASOCIADO C	\$	12,332.21	\$ 73,720.03
TC PROF E INV TITULAR A	\$	14,257.16	\$ 75,644.98
TC PROF E INV TITULAR B	\$	16,875.93	\$ 78,263.75
TC PROF E INV TITULAR C	\$	19,782.05	\$ 81,169.87
MT PROF E INV ASISTENTE A	\$	2,776.79	\$ 64,164.61
MT PROF E INV ASISTENTE B	\$	3,240.64	\$ 64,628.46
MT PROF E INV ASISTENTE C	\$	3,719.49	\$ 65,107.31
MT PROF E INV ASOCIADO A	\$	4,908.67	\$ 66,296.49
MT PROF E INV ASOCIADO B	\$	5,504.89	\$ 66,892.71
MT PROF E INV ASOCIADO C	\$	6,166.10	\$ 67,553.92
MT PROF E INV TITULAR A	\$	7,128.58	\$ 68,516.40
MT PROF E INV TITULAR B	\$	8,437.96	\$ 69,825.78
MT PROF E INV TITULAR C	\$	9,891.02	\$ 71,278.84

Categoría Directiva		Sueldo Base	
VICERRECTOR EJECUTIVO		\$	52,807.10
Categoría Académica		Sueldo Base	Sueldo Base Compactado
TC PROF E INV ASISTENTE A	\$	5,553.58	\$ 58,360.68
TC PROF E INV ASISTENTE B	\$	6,481.28	\$ 59,288.38
TC PROF E INV ASISTENTE C	\$	7,438.96	\$ 60,246.06
TC PROF E INV ASOCIADO A	\$	9,817.34	\$ 62,624.44
TC PROF E INV ASOCIADO B	\$	11,009.78	\$ 63,816.88
TC PROF E INV ASOCIADO C	\$	12,332.21	\$ 65,139.31
TC PROF E INV TITULAR A	\$	14,257.16	\$ 67,064.26
TC PROF E INV TITULAR B	\$	16,875.93	\$ 69,683.03
TC PROF E INV TITULAR C	\$	19,782.05	\$ 72,589.15
MT PROF E INV ASISTENTE A	\$	2,776.79	\$ 55,583.89
MT PROF E INV ASISTENTE B	\$	3,240.64	\$ 56,047.74
MT PROF E INV ASISTENTE C	\$	3,719.49	\$ 56,526.59
MT PROF E INV ASOCIADO A	\$	4,908.67	\$ 57,715.77
MT PROF E INV ASOCIADO B	\$	5,504.89	\$ 58,311.99
MT PROF E INV ASOCIADO C	\$	6,166.10	\$ 58,973.20
MT PROF E INV TITULAR A	\$	7,128.58	\$ 59,935.68
MT PROF E INV TITULAR B	\$	8,437.96	\$ 61,245.06
MT PROF E INV TITULAR C	\$	9,891.02	\$ 62,698.12

Categoría Directiva		Sueldo Base	
SECRETARIO GENERAL		\$	47,102.01
Categoría Académica		Sueldo Base	Sueldo Base Compactado
TC PROF E INV ASISTENTE A	\$	5,553.58	\$ 52,655.59
TC PROF E INV ASISTENTE B	\$	6,481.28	\$ 53,583.29
TC PROF E INV ASISTENTE C	\$	7,438.96	\$ 54,540.97
TC PROF E INV ASOCIADO A	\$	9,817.34	\$ 56,919.35
TC PROF E INV ASOCIADO B	\$	11,009.78	\$ 58,111.79
TC PROF E INV ASOCIADO C	\$	12,332.21	\$ 59,434.22
TC PROF E INV TITULAR A	\$	14,257.16	\$ 61,359.17
TC PROF E INV TITULAR B	\$	16,875.93	\$ 63,977.94
TC PROF E INV TITULAR C	\$	19,782.05	\$ 66,884.06
MT PROF E INV ASISTENTE A	\$	2,776.79	\$ 49,878.80
MT PROF E INV ASISTENTE B	\$	3,240.64	\$ 50,342.65
MT PROF E INV ASISTENTE C	\$	3,719.49	\$ 50,821.50
MT PROF E INV ASOCIADO A	\$	4,908.67	\$ 52,010.68
MT PROF E INV ASOCIADO B	\$	5,504.89	\$ 52,606.90
MT PROF E INV ASOCIADO C	\$	6,166.10	\$ 53,268.11
MT PROF E INV TITULAR A	\$	7,128.58	\$ 54,230.59
MT PROF E INV TITULAR B	\$	8,437.96	\$ 55,539.97
MT PROF E INV TITULAR C	\$	9,891.02	\$ 56,993.03

Categoría Directiva		Sueldo Base	
RECTOR DE CENTRO		\$	39,348.48
Categoría Académica		Sueldo Base	Sueldo Base Compactado
TC PROF E INV ASISTENTE A	\$	5,553.58	\$ 44,902.06
TC PROF E INV ASISTENTE B	\$	6,481.28	\$ 45,829.76
TC PROF E INV ASISTENTE C	\$	7,438.96	\$ 46,787.44
TC PROF E INV ASOCIADO A	\$	9,817.34	\$ 49,165.82
TC PROF E INV ASOCIADO B	\$	11,009.78	\$ 50,358.26
TC PROF E INV ASOCIADO C	\$	12,332.21	\$ 51,680.69
TC PROF E INV TITULAR A	\$	14,257.16	\$ 53,605.64
TC PROF E INV TITULAR B	\$	16,875.93	\$ 56,224.41
TC PROF E INV TITULAR C	\$	19,782.05	\$ 59,130.53
MT PROF E INV ASISTENTE A	\$	2,776.79	\$ 42,125.27
MT PROF E INV ASISTENTE B	\$	3,240.64	\$ 42,589.12
MT PROF E INV ASISTENTE C	\$	3,719.49	\$ 43,067.97
MT PROF E INV ASOCIADO A	\$	4,908.67	\$ 44,257.15
MT PROF E INV ASOCIADO B	\$	5,504.89	\$ 44,853.37
MT PROF E INV ASOCIADO C	\$	6,166.10	\$ 45,514.58
MT PROF E INV TITULAR A	\$	7,128.58	\$ 46,477.06
MT PROF E INV TITULAR B	\$	8,437.96	\$ 47,786.44
MT PROF E INV TITULAR C	\$	9,891.02	\$ 49,239.50



Anexo No. 5: Tabulador de Sueldos y Salarios de Personal de Mandos Superiores

Categoría Directiva		Sueldo Base	
DIRECTOR GENERAL		\$	39,348.48
Categoría Académica		Sueldo Base	Sueldo Base Compactado
TC PROF E INV ASISTENTE A	\$	5,553.58	\$ 44,902.06
TC PROF E INV ASISTENTE B	\$	6,481.28	\$ 45,829.76
TC PROF E INV ASISTENTE C	\$	7,438.96	\$ 46,787.44
TC PROF E INV ASOCIADO A	\$	9,817.34	\$ 49,165.82
TC PROF E INV ASOCIADO B	\$	11,009.78	\$ 50,358.26
TC PROF E INV ASOCIADO C	\$	12,332.21	\$ 51,680.69
TC PROF E INV TITULAR A	\$	14,257.16	\$ 53,605.64
TC PROF E INV TITULAR B	\$	16,875.93	\$ 56,224.41
TC PROF E INV TITULAR C	\$	19,782.05	\$ 59,130.53
MT PROF E INV ASISTENTE A	\$	2,776.79	\$ 42,125.27
MT PROF E INV ASISTENTE B	\$	3,240.64	\$ 42,589.12
MT PROF E INV ASISTENTE C	\$	3,719.49	\$ 43,067.97
MT PROF E INV ASOCIADO A	\$	4,908.67	\$ 44,257.15
MT PROF E INV ASOCIADO B	\$	5,504.89	\$ 44,853.37
MT PROF E INV ASOCIADO C	\$	6,166.10	\$ 45,514.58
MT PROF E INV TITULAR A	\$	7,128.58	\$ 46,477.06
MT PROF E INV TITULAR B	\$	8,437.96	\$ 47,786.44
MT PROF E INV TITULAR C	\$	9,891.02	\$ 49,239.50

Categoría Directiva		Sueldo Base	
RECTOR SISTEMA UNIVERSIDAD VIRTUAL		\$	39,348.48
Categoría Académica		Sueldo Base	Sueldo Base Compactado
TC PROF E INV ASISTENTE A	\$	5,553.58	\$ 44,902.06
TC PROF E INV ASISTENTE B	\$	6,481.28	\$ 45,829.76
TC PROF E INV ASISTENTE C	\$	7,438.96	\$ 46,787.44
TC PROF E INV ASOCIADO A	\$	9,817.34	\$ 49,165.82
TC PROF E INV ASOCIADO B	\$	11,009.78	\$ 50,358.26
TC PROF E INV ASOCIADO C	\$	12,332.21	\$ 51,680.69
TC PROF E INV TITULAR A	\$	14,257.16	\$ 53,605.64
TC PROF E INV TITULAR B	\$	16,875.93	\$ 56,224.41
TC PROF E INV TITULAR C	\$	19,782.05	\$ 59,130.53
MT PROF E INV ASISTENTE A	\$	2,776.79	\$ 42,125.27
MT PROF E INV ASISTENTE B	\$	3,240.64	\$ 42,589.12
MT PROF E INV ASISTENTE C	\$	3,719.49	\$ 43,067.97
MT PROF E INV ASOCIADO A	\$	4,908.67	\$ 44,257.15
MT PROF E INV ASOCIADO B	\$	5,504.89	\$ 44,853.37
MT PROF E INV ASOCIADO C	\$	6,166.10	\$ 45,514.58
MT PROF E INV TITULAR A	\$	7,128.58	\$ 46,477.06
MT PROF E INV TITULAR B	\$	8,437.96	\$ 47,786.44
MT PROF E INV TITULAR C	\$	9,891.02	\$ 49,239.50

Categoría Directiva		Sueldo Base	
DIRECTOR DE FINANZAS		\$	39,348.48
Categoría Académica		Sueldo Base	Sueldo Base Compactado
TC PROF E INV ASISTENTE A	\$	5,553.58	\$ 44,902.06
TC PROF E INV ASISTENTE B	\$	6,481.28	\$ 45,829.76
TC PROF E INV ASISTENTE C	\$	7,438.96	\$ 46,787.44
TC PROF E INV ASOCIADO A	\$	9,817.34	\$ 49,165.82
TC PROF E INV ASOCIADO B	\$	11,009.78	\$ 50,358.26
TC PROF E INV ASOCIADO C	\$	12,332.21	\$ 51,680.69
TC PROF E INV TITULAR A	\$	14,257.16	\$ 53,605.64
TC PROF E INV TITULAR B	\$	16,875.93	\$ 56,224.41
TC PROF E INV TITULAR C	\$	19,782.05	\$ 59,130.53
MT PROF E INV ASISTENTE A	\$	2,776.79	\$ 42,125.27
MT PROF E INV ASISTENTE B	\$	3,240.64	\$ 42,589.12
MT PROF E INV ASISTENTE C	\$	3,719.49	\$ 43,067.97
MT PROF E INV ASOCIADO A	\$	4,908.67	\$ 44,257.15
MT PROF E INV ASOCIADO B	\$	5,504.89	\$ 44,853.37
MT PROF E INV ASOCIADO C	\$	6,166.10	\$ 45,514.58
MT PROF E INV TITULAR A	\$	7,128.58	\$ 46,477.06
MT PROF E INV TITULAR B	\$	8,437.96	\$ 47,786.44
MT PROF E INV TITULAR C	\$	9,891.02	\$ 49,239.50


Categoría Directiva		Sueldo Base	
CONTRALOR GENERAL		\$	39,347.80
Categoría Académica		Sueldo Base	Sueldo Base Compactado
TC PROF E INV ASISTENTE A	\$	5,553.58	\$ 44,901.38
TC PROF E INV ASISTENTE B	\$	6,481.28	\$ 45,829.08
TC PROF E INV ASISTENTE C	\$	7,438.96	\$ 46,786.76
TC PROF E INV ASOCIADO A	\$	9,817.34	\$ 49,165.14
TC PROF E INV ASOCIADO B	\$	11,009.78	\$ 50,357.58
TC PROF E INV ASOCIADO C	\$	12,332.21	\$ 51,680.01
TC PROF E INV TITULAR A	\$	14,257.16	\$ 53,604.96
TC PROF E INV TITULAR B	\$	16,875.93	\$ 56,223.73
TC PROF E INV TITULAR C	\$	19,782.05	\$ 59,129.85
MT PROF E INV ASISTENTE A	\$	2,776.79	\$ 42,124.59
MT PROF E INV ASISTENTE B	\$	3,240.64	\$ 42,588.44
MT PROF E INV ASISTENTE C	\$	3,719.49	\$ 43,067.29
MT PROF E INV ASOCIADO A	\$	4,908.67	\$ 44,256.47
MT PROF E INV ASOCIADO B	\$	5,504.89	\$ 44,852.69
MT PROF E INV ASOCIADO C	\$	6,166.10	\$ 45,513.90
MT PROF E INV TITULAR A	\$	7,128.58	\$ 46,476.38
MT PROF E INV TITULAR B	\$	8,437.96	\$ 47,785.76
MT PROF E INV TITULAR C	\$	9,891.02	\$ 49,238.82

G

[Handwritten signature]

[Handwritten signature]

[Handwritten signature]



Anexo No. 5: Tabulador de Sueldos y Salarios de Personal de Mandos Superiores

Categoría Directiva	Sueldo Base	
ABOGADO GENERAL	\$	35,865.40
Categoría Académica	Sueldo Base	Sueldo Base Compactado
TC PROF E INV ASISTENTE A	\$ 5,553.58	\$ 41,418.98
TC PROF E INV ASISTENTE B	\$ 6,481.28	\$ 42,346.68
TC PROF E INV ASISTENTE C	\$ 7,438.96	\$ 43,304.36
TC PROF E INV ASOCIADO A	\$ 9,817.34	\$ 45,682.74
TC PROF E INV ASOCIADO B	\$ 11,009.78	\$ 46,875.18
TC PROF E INV ASOCIADO C	\$ 12,332.21	\$ 48,197.61
TC PROF E INV TITULAR A	\$ 14,257.16	\$ 50,122.56
TC PROF E INV TITULAR B	\$ 16,875.93	\$ 52,741.33
TC PROF E INV TITULAR C	\$ 19,782.05	\$ 55,647.45
MT PROF E INV ASISTENTE A	\$ 2,776.79	\$ 38,642.19
MT PROF E INV ASISTENTE B	\$ 3,240.64	\$ 39,106.04
MT PROF E INV ASISTENTE C	\$ 3,719.49	\$ 39,584.89
MT PROF E INV ASOCIADO A	\$ 4,908.67	\$ 40,774.07
MT PROF E INV ASOCIADO B	\$ 5,504.89	\$ 41,370.29
MT PROF E INV ASOCIADO C	\$ 6,166.10	\$ 42,031.50
MT PROF E INV TITULAR A	\$ 7,128.58	\$ 42,993.98
MT PROF E INV TITULAR B	\$ 8,437.96	\$ 44,303.36
MT PROF E INV TITULAR C	\$ 9,891.02	\$ 45,756.42

Categoría Directiva	Sueldo Base	
COORDINADOR GENERAL	\$	35,865.40
Categoría Académica	Sueldo Base	Sueldo Base Compactado
TC PROF E INV ASISTENTE A	\$ 5,553.58	\$ 41,418.98
TC PROF E INV ASISTENTE B	\$ 6,481.28	\$ 42,346.68
TC PROF E INV ASISTENTE C	\$ 7,438.96	\$ 43,304.36
TC PROF E INV ASOCIADO A	\$ 9,817.34	\$ 45,682.74
TC PROF E INV ASOCIADO B	\$ 11,009.78	\$ 46,875.18
TC PROF E INV ASOCIADO C	\$ 12,332.21	\$ 48,197.61
TC PROF E INV TITULAR A	\$ 14,257.16	\$ 50,122.56
TC PROF E INV TITULAR B	\$ 16,875.93	\$ 52,741.33
TC PROF E INV TITULAR C	\$ 19,782.05	\$ 55,647.45
MT PROF E INV ASISTENTE A	\$ 2,776.79	\$ 38,642.19
MT PROF E INV ASISTENTE B	\$ 3,240.64	\$ 39,106.04
MT PROF E INV ASISTENTE C	\$ 3,719.49	\$ 39,584.89
MT PROF E INV ASOCIADO A	\$ 4,908.67	\$ 40,774.07
MT PROF E INV ASOCIADO B	\$ 5,504.89	\$ 41,370.29
MT PROF E INV ASOCIADO C	\$ 6,166.10	\$ 42,031.50
MT PROF E INV TITULAR A	\$ 7,128.58	\$ 42,993.98
MT PROF E INV TITULAR B	\$ 8,437.96	\$ 44,303.36
MT PROF E INV TITULAR C	\$ 9,891.02	\$ 45,756.42


Categoría Directiva	Sueldo Base	
DIRECTOR	\$	33,874.17
Categoría Académica	Sueldo Base	Sueldo Base Compactado
TC PROF E INV ASISTENTE A	\$ 5,553.58	\$ 39,427.75
TC PROF E INV ASISTENTE B	\$ 6,481.28	\$ 40,355.45
TC PROF E INV ASISTENTE C	\$ 7,438.96	\$ 41,313.13
TC PROF E INV ASOCIADO A	\$ 9,817.34	\$ 43,691.51
TC PROF E INV ASOCIADO B	\$ 11,009.78	\$ 44,883.95
TC PROF E INV ASOCIADO C	\$ 12,332.21	\$ 46,206.38
TC PROF E INV TITULAR A	\$ 14,257.16	\$ 48,131.33
TC PROF E INV TITULAR B	\$ 16,875.93	\$ 50,750.10
TC PROF E INV TITULAR C	\$ 19,782.05	\$ 53,656.22
MT PROF E INV ASISTENTE A	\$ 2,776.79	\$ 36,650.96
MT PROF E INV ASISTENTE B	\$ 3,240.64	\$ 37,114.81
MT PROF E INV ASISTENTE C	\$ 3,719.49	\$ 37,593.66
MT PROF E INV ASOCIADO A	\$ 4,908.67	\$ 38,782.84
MT PROF E INV ASOCIADO B	\$ 5,504.89	\$ 39,379.06
MT PROF E INV ASOCIADO C	\$ 6,166.10	\$ 40,040.27
MT PROF E INV TITULAR A	\$ 7,128.58	\$ 41,002.75
MT PROF E INV TITULAR B	\$ 8,437.96	\$ 42,312.13
MT PROF E INV TITULAR C	\$ 9,891.02	\$ 43,765.19

Categoría Directiva	Sueldo Base	
JEFE DE ASESORES DE RECTORÍA GENERAL	\$	32,604.19
Categoría Académica	Sueldo Base	Sueldo Base Compactado
TC PROF E INV ASISTENTE A	\$ 5,553.58	\$ 38,157.77
TC PROF E INV ASISTENTE B	\$ 6,481.28	\$ 39,085.47
TC PROF E INV ASISTENTE C	\$ 7,438.96	\$ 40,043.15
TC PROF E INV ASOCIADO A	\$ 9,817.34	\$ 42,421.53
TC PROF E INV ASOCIADO B	\$ 11,009.78	\$ 43,613.97
TC PROF E INV ASOCIADO C	\$ 12,332.21	\$ 44,936.40
TC PROF E INV TITULAR A	\$ 14,257.16	\$ 46,861.35
TC PROF E INV TITULAR B	\$ 16,875.93	\$ 49,480.12
TC PROF E INV TITULAR C	\$ 19,782.05	\$ 52,386.24
MT PROF E INV ASISTENTE A	\$ 2,776.79	\$ 35,380.98
MT PROF E INV ASISTENTE B	\$ 3,240.64	\$ 35,844.83
MT PROF E INV ASISTENTE C	\$ 3,719.49	\$ 36,323.68
MT PROF E INV ASOCIADO A	\$ 4,908.67	\$ 37,512.86
MT PROF E INV ASOCIADO B	\$ 5,504.89	\$ 38,109.08
MT PROF E INV ASOCIADO C	\$ 6,166.10	\$ 38,770.29
MT PROF E INV TITULAR A	\$ 7,128.58	\$ 39,732.77
MT PROF E INV TITULAR B	\$ 8,437.96	\$ 41,042.15
MT PROF E INV TITULAR C	\$ 9,891.02	\$ 42,495.21

[Handwritten signature]

[Handwritten signature]

[Handwritten mark]



UNIVERSIDAD DE GUADALAJARA
CONSEJO GENERAL UNIVERSITARIO

Anexo No. 5: Tabulador de Sueldos y Salarios de Personal de Mandos Superiores

Categoría Directiva		Sueldo Base	
SECRETARIO ACADÉMICO		\$	29,581.42
Categoría Académica	Sueldo Base	Sueldo Base Compactado	
TC PROF E INV ASISTENTE A	\$ 5,553.58	\$	35,135.00
TC PROF E INV ASISTENTE B	\$ 6,481.28	\$	36,062.70
TC PROF E INV ASISTENTE C	\$ 7,438.96	\$	37,020.38
TC PROF E INV ASOCIADO A	\$ 9,817.34	\$	39,398.76
TC PROF E INV ASOCIADO B	\$ 11,009.78	\$	40,591.20
TC PROF E INV ASOCIADO C	\$ 12,332.21	\$	41,913.63
TC PROF E INV TITULAR A	\$ 14,257.16	\$	43,838.58
TC PROF E INV TITULAR B	\$ 16,875.93	\$	46,457.35
TC PROF E INV TITULAR C	\$ 19,782.05	\$	49,363.47
MT PROF E INV ASISTENTE A	\$ 2,776.79	\$	32,358.21
MT PROF E INV ASISTENTE B	\$ 3,240.64	\$	32,822.06
MT PROF E INV ASISTENTE C	\$ 3,719.49	\$	33,300.91
MT PROF E INV ASOCIADO A	\$ 4,908.67	\$	34,490.09
MT PROF E INV ASOCIADO B	\$ 5,504.89	\$	35,086.31
MT PROF E INV ASOCIADO C	\$ 6,166.10	\$	35,747.52
MT PROF E INV TITULAR A	\$ 7,128.58	\$	36,710.00
MT PROF E INV TITULAR B	\$ 8,437.96	\$	38,019.38
MT PROF E INV TITULAR C	\$ 9,891.02	\$	39,472.44

Categoría Directiva		Sueldo Base	
SECRETARIO ADMINISTRATIVO		\$	29,581.42
Categoría Académica	Sueldo Base	Sueldo Base Compactado	
TC PROF E INV ASISTENTE A	\$ 5,553.58	\$	35,135.00
TC PROF E INV ASISTENTE B	\$ 6,481.28	\$	36,062.70
TC PROF E INV ASISTENTE C	\$ 7,438.96	\$	37,020.38
TC PROF E INV ASOCIADO A	\$ 9,817.34	\$	39,398.76
TC PROF E INV ASOCIADO B	\$ 11,009.78	\$	40,591.20
TC PROF E INV ASOCIADO C	\$ 12,332.21	\$	41,913.63
TC PROF E INV TITULAR A	\$ 14,257.16	\$	43,838.58
TC PROF E INV TITULAR B	\$ 16,875.93	\$	46,457.35
TC PROF E INV TITULAR C	\$ 19,782.05	\$	49,363.47
MT PROF E INV ASISTENTE A	\$ 2,776.79	\$	32,358.21
MT PROF E INV ASISTENTE B	\$ 3,240.64	\$	32,822.06
MT PROF E INV ASISTENTE C	\$ 3,719.49	\$	33,300.91
MT PROF E INV ASOCIADO A	\$ 4,908.67	\$	34,490.09
MT PROF E INV ASOCIADO B	\$ 5,504.89	\$	35,086.31
MT PROF E INV ASOCIADO C	\$ 6,166.10	\$	35,747.52
MT PROF E INV TITULAR A	\$ 7,128.58	\$	36,710.00
MT PROF E INV TITULAR B	\$ 8,437.96	\$	38,019.38
MT PROF E INV TITULAR C	\$ 9,891.02	\$	39,472.44


Categoría Directiva		Sueldo Base	
DIRECTOR ACADÉMICO		\$	29,581.42
Categoría Académica	Sueldo Base	Sueldo Base Compactado	
TC PROF E INV ASISTENTE A	\$ 5,553.58	\$	35,135.00
TC PROF E INV ASISTENTE B	\$ 6,481.28	\$	36,062.70
TC PROF E INV ASISTENTE C	\$ 7,438.96	\$	37,020.38
TC PROF E INV ASOCIADO A	\$ 9,817.34	\$	39,398.76
TC PROF E INV ASOCIADO B	\$ 11,009.78	\$	40,591.20
TC PROF E INV ASOCIADO C	\$ 12,332.21	\$	41,913.63
TC PROF E INV TITULAR A	\$ 14,257.16	\$	43,838.58
TC PROF E INV TITULAR B	\$ 16,875.93	\$	46,457.35
TC PROF E INV TITULAR C	\$ 19,782.05	\$	49,363.47
MT PROF E INV ASISTENTE A	\$ 2,776.79	\$	32,358.21
MT PROF E INV ASISTENTE B	\$ 3,240.64	\$	32,822.06
MT PROF E INV ASISTENTE C	\$ 3,719.49	\$	33,300.91
MT PROF E INV ASOCIADO A	\$ 4,908.67	\$	34,490.09
MT PROF E INV ASOCIADO B	\$ 5,504.89	\$	35,086.31
MT PROF E INV ASOCIADO C	\$ 6,166.10	\$	35,747.52
MT PROF E INV TITULAR A	\$ 7,128.58	\$	36,710.00
MT PROF E INV TITULAR B	\$ 8,437.96	\$	38,019.38
MT PROF E INV TITULAR C	\$ 9,891.02	\$	39,472.44

Categoría Directiva		Sueldo Base	
DIRECTOR ADMINISTRATIVO		\$	29,581.42
Categoría Académica	Sueldo Base	Sueldo Base Compactado	
TC PROF E INV ASISTENTE A	\$ 5,553.58	\$	35,135.00
TC PROF E INV ASISTENTE B	\$ 6,481.28	\$	36,062.70
TC PROF E INV ASISTENTE C	\$ 7,438.96	\$	37,020.38
TC PROF E INV ASOCIADO A	\$ 9,817.34	\$	39,398.76
TC PROF E INV ASOCIADO B	\$ 11,009.78	\$	40,591.20
TC PROF E INV ASOCIADO C	\$ 12,332.21	\$	41,913.63
TC PROF E INV TITULAR A	\$ 14,257.16	\$	43,838.58
TC PROF E INV TITULAR B	\$ 16,875.93	\$	46,457.35
TC PROF E INV TITULAR C	\$ 19,782.05	\$	49,363.47
MT PROF E INV ASISTENTE A	\$ 2,776.79	\$	32,358.21
MT PROF E INV ASISTENTE B	\$ 3,240.64	\$	32,822.06
MT PROF E INV ASISTENTE C	\$ 3,719.49	\$	33,300.91
MT PROF E INV ASOCIADO A	\$ 4,908.67	\$	34,490.09
MT PROF E INV ASOCIADO B	\$ 5,504.89	\$	35,086.31
MT PROF E INV ASOCIADO C	\$ 6,166.10	\$	35,747.52
MT PROF E INV TITULAR A	\$ 7,128.58	\$	36,710.00
MT PROF E INV TITULAR B	\$ 8,437.96	\$	38,019.38
MT PROF E INV TITULAR C	\$ 9,891.02	\$	39,472.44

[Handwritten signature]

[Handwritten signature]

[Handwritten signature]



Anexo No. 5: Tabulador de Sueldos y Salarios de Personal de Mandos Superiores

Categoría Directiva	Sueldo Base	
DIRECTOR DE TECNOLOGÍAS	\$	29,581.42
Categoría Académica	Sueldo Base	Sueldo Base Compactado
TC PROF E INV ASISTENTE A	\$ 5,553.58	\$ 35,135.00
TC PROF E INV ASISTENTE B	\$ 6,481.28	\$ 36,062.70
TC PROF E INV ASISTENTE C	\$ 7,438.96	\$ 37,020.38
TC PROF E INV ASOCIADO A	\$ 9,817.34	\$ 39,398.76
TC PROF E INV ASOCIADO B	\$ 11,009.78	\$ 40,591.20
TC PROF E INV ASOCIADO C	\$ 12,332.21	\$ 41,913.63
TC PROF E INV TITULAR A	\$ 14,257.16	\$ 43,838.58
TC PROF E INV TITULAR B	\$ 16,875.93	\$ 46,457.35
TC PROF E INV TITULAR C	\$ 19,782.05	\$ 49,363.47
MT PROF E INV ASISTENTE A	\$ 2,776.79	\$ 32,358.21
MT PROF E INV ASISTENTE B	\$ 3,240.64	\$ 32,822.06
MT PROF E INV ASISTENTE C	\$ 3,719.49	\$ 33,300.91
MT PROF E INV ASOCIADO A	\$ 4,908.67	\$ 34,490.09
MT PROF E INV ASOCIADO B	\$ 5,504.89	\$ 35,086.31
MT PROF E INV ASOCIADO C	\$ 6,166.10	\$ 35,747.52
MT PROF E INV TITULAR A	\$ 7,128.58	\$ 36,710.00
MT PROF E INV TITULAR B	\$ 8,437.96	\$ 38,019.38
MT PROF E INV TITULAR C	\$ 9,891.02	\$ 39,472.44

Categoría Directiva	Sueldo Base	
DIRECTOR DE ESCUELA	\$	26,969.78
Categoría Académica	Sueldo Base	Sueldo Base Compactado
TC PROF E INV ASISTENTE A	\$ 5,553.58	\$ 32,523.36
TC PROF E INV ASISTENTE B	\$ 6,481.28	\$ 33,451.06
TC PROF E INV ASISTENTE C	\$ 7,438.96	\$ 34,408.74
TC PROF E INV ASOCIADO A	\$ 9,817.34	\$ 36,787.12
TC PROF E INV ASOCIADO B	\$ 11,009.78	\$ 37,979.56
TC PROF E INV ASOCIADO C	\$ 12,332.21	\$ 39,301.99
TC PROF E INV TITULAR A	\$ 14,257.16	\$ 41,226.94
TC PROF E INV TITULAR B	\$ 16,875.93	\$ 43,845.71
TC PROF E INV TITULAR C	\$ 19,782.05	\$ 46,751.83
MT PROF E INV ASISTENTE A	\$ 2,776.79	\$ 29,746.57
MT PROF E INV ASISTENTE B	\$ 3,240.64	\$ 30,210.42
MT PROF E INV ASISTENTE C	\$ 3,719.49	\$ 30,689.27
MT PROF E INV ASOCIADO A	\$ 4,908.67	\$ 31,878.45
MT PROF E INV ASOCIADO B	\$ 5,504.89	\$ 32,474.67
MT PROF E INV ASOCIADO C	\$ 6,166.10	\$ 33,135.88
MT PROF E INV TITULAR A	\$ 7,128.58	\$ 34,098.36
MT PROF E INV TITULAR B	\$ 8,437.96	\$ 35,407.74
MT PROF E INV TITULAR C	\$ 9,891.02	\$ 36,860.80

Notas:

1. El tabulador de mandos superiores se integra de la siguiente manera: compactando el salario base de la plaza de profesor de carrera, de tiempo completo o medio tiempo, más el salario base de mando superior previsto en el tabulador vigente para el 2009. Se conservará la plaza académica incluyendo la antigüedad que le corresponda.
2. Los mandos superiores establecidos en el tabulador para el ejercicio 2009, deberán de pedir licencia a otros nombramientos o contratos que tengan vigentes al momento de ser nombrados funcionarios, se exceptúa de lo anterior, puestos por asignatura hasta por un máximo de 12 horas/semana, siempre que no cuente con una plaza de profesor de carrera compactada.
3. Los funcionarios de la Universidad, previstos en el presente tabulador que tienen su plaza académica compactada, podrán continuar realizando actividades académicas propias de su plaza académica.
4. Para el caso de miembros del Sistema Nacional de Investigadores, los que cuenten con reconocimiento de perfil PROMEP, o aspirantes a éste, se tomarán las medidas correspondientes para cumplir con los compromisos de estos programas.
5. La aportación al fondo de pensiones se calculará de conformidad con lo previsto en el Convenio que Crea y Regula el Régimen de Pensiones, Jubilaciones y Prestaciones de Seguridad Social de la Universidad de Guadalajara.
6. La plaza académica de profesor de carrera que se compacta por motivo de la función directiva, no podrá ser sustituida. Sólo se autoriza la contratación por asignatura de la carga docente frente a grupo que se requiera.

Fuente: Coordinación General de Recursos Humanos

