

Tabla No. 1: Origen de Recursos Disponibles

(cantidades en pesos)

Origen de Recursos	Monto	Subtotal	Total
Subsidio Ordinario ^{a)}		6,205,233,016	
Subsidio Federal	2,764,858,464		
Subsidio Estatal	3,439,031,532		
Departamento de Madera, Celulosa y Papel	1,343,020		
Subsidio Extraordinario ^{b)}		582,375,565	
Subsidio Federal	503,375,565		
Fondo para Elevar la Calidad de la Educación Superior	115,016,921		
Fondo de Apoyo para Saneamiento Financiero	76,797,597		
Fondo para la Atención de Problemas Estructurales	182,503,497		
Fondo para Ampliar y Diversificar la Oferta Educativa en Educación Superior	129,057,550		
Subsidio Estatal	79,000,000		
Ingresos Autogenerados ^{c)}	956,331,500	956,331,500	
Fondos Externos Determinados ^{d)}		201,447,757	
FAM	100,277,657		
CAPECE	79,000,000		
CONACYT	950,000		
PROMESAN	950,000		
Centro Cultural Universitario (Conjunto de Artes Escénicas)	15,000,000		
Otros Fondos ¹⁾	5,270,100		
Comprometidos de 2010 ^{e)}		5,286,250	
Proyectos con recursos federales extraordinarios aprobados por el H. Congreso de la Unión	5,286,250		
Total			7,950,674,088

Nota:

1) Ver desagregado en Tabla 9.

Fuente:

a) **Federal:** Oficio de la Subsecretaría de Educación Superior de la SEP, número 500/2011/052 de fecha 28 de enero de 2011. **Estatal:** Con fecha 01 de abril de 2011 se firmó el addendum al Convenio de Apoyo Financiero celebrado entre la SEP, el Gobierno del Estado y la UdeG el día 10 de enero de 2011. **Departamento de Madera, Celulosa y Papel:** Oficio de la Secretaría de Finanzas número SF/168/2011 de fecha 24 de enero de 2011.

b) **Federal:** Presupuesto de Egresos de la Federación 2011 y página web de la Subsecretaría de Educación Superior de la SEP. **Estatal:** Minuta de compromisos para el Apoyo Financiero Extraordinario de fecha 22 de diciembre de 2010, firmado por la UdeG, el Gobierno del Estado de Jalisco, la Secretaría de Educación Pública y la Secretaría de Gobernación.

c) Dirección de Finanzas. Ver detalle en la tabla 2.

d) Coordinación General de Planeación y Desarrollo Institucional. Ver detalle en la tabla 9.

e) Dirección de Finanzas. Ver detalle en la tabla 9.



[Handwritten signatures and marks]

Tabla No. 2: Ingresos Autogenerados

(cantidades en pesos)

Concepto	Ingresos Autogenerados		Monto
	Para la Institución	Para las Instancias de la Red	
Ingresos Autogenerados	162,860,500	793,471,000	956,331,500
Ingresos escolares o aranceles ^{a)}	154,860,500	149,504,500	304,365,000
Matrículas	9,733,500	98,416,500	108,150,000
Examen de Admisión ^{b)}	41,200,000	-	41,200,000
Exámenes	7,910,400	329,600	8,240,000
Expedición de Títulos	22,660,000	-	22,660,000
Expedición de Credencial de Alumnos	12,360,000	-	12,360,000
Expedición de Credencial de Aspirantes	18,540,000	12,360,000	30,900,000
Aportaciones Voluntarias	15,450,000	-	15,450,000
Certificaciones	9,084,600	185,400	9,270,000
Revalidaciones	1,545,000	-	1,545,000
Aranceles por REVOE	16,377,000	38,213,000	54,590,000
Ingresos propios ^{a)}	-	202,035,000	202,035,000
Servicios	-	100,000,000	100,000,000
Donativos	-	3,150,000	3,150,000
Arrendamiento	-	5,250,000	5,250,000
Aportaciones Extraordinarias	-	77,250,000	77,250,000
Concesiones	-	200,000	200,000
Venta de formas	-	11,550,000	11,550,000
Venta de productos	-	4,635,000	4,635,000
Otras fuentes de financiamiento	-	8,800,000	8,800,000
Convenios y contratos públicos o privados	-	7,800,000	7,800,000
Otros ingresos	-	1,000,000	1,000,000
Coordinación del Corporativo de Empresas Universitarias ^{c)}	-	433,131,500	433,131,500
Productos financieros ^{a)}	8,000,000	-	8,000,000

Notas:

- 1) Incluye el 70% de Nivel Medio Superior y Superior, el 100% de Semiescolarizado, Nivel Posgrado, Cursos, Diplomados y Seminarios
- 2) Considera el 70% de reembolso a las instancias de la Red que participan en REVOE
- 3) Los recursos generados por estos conceptos, serán reintegrados al 100% a las entidades de la Red que los obtengan, previa captura en el modulo correspondiente del SIAU.
- 4) Incluye recursos provenientes de indemnizaciones, pagos por cursos de licitación, venta de productos de desecho, entre otros.
- 5) Estimación con base en el flujo de efectivo temporalmente disponible y en las expectativas de la tasa de interés referencial a 28 días esperada para 2011 de 4.50% con base en Banxico. El monto registrado es el resultado de restar a la estimación el costo de las comisiones bancarias

Fuente:

- a) Dirección de Finanzas, estimaciones realizadas con base en cifras registradas en SIAU-Fin con corte a 31 de octubre de 2010; y con expectativas de tasas de interés
- b) Dirección de Finanzas, con base en los registros históricos.
- c) Oficio de la Coordinación del Corporativo de Empresas Universitarias número SVOE/110/10 de fecha 07 de diciembre de 2010



[Handwritten signatures and scribbles]

Tabla No. 3: Origen y Aplicación de Recursos Disponibles

(cantidades en pesos)

Origen de Recursos	Subsidio		Ingresos Autogenerados		Fondos Externos Determinados	Saldo de Controversia Constitucional	Total aprobado (a)	Déficit					Total (a+b+c)	
	Ordinario	Extraordinario	Asignación 2011	Comprometidos 2010	Asignación 2011	Comprometidos 2010		Necesidades Incluidas		Otras Necesidades		Subtotal (c)		
								Asignación 2011	Comprometidos 2010	Asignación 2011	Comprometidos 2010			
	Asignación 2011		Comprometidos 2010		Asignación 2011			Asignación 2011		Comprometidos 2010				
Servicios Personales												5,640,807,542		
Sueldos	2,229,849,089	-	-	-	-	-	2,229,849,089	-	-	-	-	-	2,229,849,089	
Prestaciones Ligadas a Sueldos	1,609,914,092	-	-	-	-	-	1,609,914,092	-	-	-	-	-	1,609,914,092	
Prestaciones de Seguridad Social	744,207,840	-	-	-	-	-	744,207,840	-	-	-	-	-	744,207,840	
Prestaciones No Ligadas a Sueldos	285,594,834	-	-	-	-	-	285,594,834	-	-	-	-	-	285,594,834	
Contractuales	183,780,194	-	-	-	-	-	183,780,194	-	-	-	-	-	183,780,194	
Jubilaciones y Pensiones	645,702,786	-	-	-	-	-	645,702,786	-	-	-	-	-	645,702,786	
PROMEP	22,051,207	-	-	-	-	-	22,051,207	-	-	-	-	-	22,051,207	
Crecimiento horas asignatura	14,759,002	-	-	-	-	-	14,759,002	-	-	-	-	-	14,759,002	
Repatriados	4,948,498	-	-	-	-	-	4,948,498	-	-	-	-	-	4,948,498	
Gasto Programable												1,329,128,301		
Gasto Programable de la RED (subsidio ordinario)	533,691,809	142,991,483	62,210,684	-	-	-	536,893,976	-	-	251,436,013	48,212,034	-	259,648,047	836,542,023
Instituto de Madera, Celulosa y Papel	1,343,020	-	-	-	-	-	1,343,020	-	-	-	-	-	-	1,343,020
Gasto Programable de la RED (Ingresos autogenerados)	-	-	-	-	231,059,444	-	231,059,444	-	-	179,280,056	294,506,667	-	433,786,723	654,846,167
Consortio de Empresas Universitarias	-	-	-	-	433,131,500	-	433,131,500	-	-	-	-	-	-	433,131,500
Infraestructura Física 2008 y 2009	-	-	-	-	-	65,537,499	65,537,499	-	-	-	-	-	-	65,537,499
Infraestructura Física 2010	-	-	-	-	-	61,162,862	61,162,862	-	-	-	-	-	-	61,162,862
Compromisos Institucionales												58,882,591		
Examen de Admisión	-	-	-	-	-	-	-	18,890,000	18,890,000	-	-	-	-	18,890,000
Plan de Medios	-	-	-	-	-	-	-	44,000,000	44,000,000	-	7,000,000	-	7,000,000	51,000,000
Licencias de Software y Enlaces de Internet 1 y 2 de la Red Universitaria	-	-	-	14,338,721	-	-	14,338,721	40,094,368	40,094,368	-	-	-	-	54,433,089
Comisión Federal de Electricidad	-	-	-	-	-	-	-	74,603,624	74,603,624	-	-	-	-	74,603,624
Reserva Contingente	-	-	-	-	3,283,846	-	3,283,846	5,000,000	5,000,000	2,000,000	-	-	2,000,000	10,283,846
Provisiones de Rectoría General	-	-	-	-	2,595,029	-	2,595,029	2,000,000	2,000,000	-	-	-	-	4,595,029
Honorarios al Fiduciario por Administración del Fideicomiso del Sistema de Pensiones	-	-	-	-	-	-	-	3,654,000	3,654,000	-	-	-	-	3,654,000
Ampliación de Compromisos Institucionales	-	-	-	29,000	-	-	29,000	-	-	-	-	-	-	29,000
Premio FIL de Literatura en Lengua Romances y Aportación a la FIL	-	-	-	-	-	-	-	726,000	726,000	-	-	-	-	726,000
Ampliación Oferta Educativa (COEPES)	-	-	-	2,213,372	-	-	2,213,372	-	-	-	-	-	-	2,213,372
Seguridad Institucional	-	-	-	-	-	-	-	19,247,929	19,247,929	4,000,000	-	-	4,000,000	23,247,929
Contribuciones y Seguros Diversos	-	-	-	-	-	-	-	18,150,000	18,150,000	-	-	-	-	18,150,000
Juicios Laborales	-	-	-	-	1,500,452	-	1,500,452	3,000,000	3,000,000	5,452,329	-	-	5,452,329	9,952,781
Infraestructura Física de la Administración General	-	-	-	-	12,790,858	-	12,790,858	15,672,740	15,672,740	62,147,688	-	-	62,147,688	90,611,286
Contraparte Institucional COECYTIAL	-	-	-	-	15,000,000	-	15,000,000	-	-	-	-	-	-	15,000,000
Infraestructura para la Extensión de la Cultura y Servicios	-	-	-	-	-	-	-	20,000,000	20,000,000	5,000,000	-	-	5,000,000	25,000,000
Equipamiento para la Mejora de la Calidad de los Programas Educativos de la Red	-	-	-	6,732,286	-	-	6,732,286	-	-	-	-	-	-	6,732,286
Membresías y Provisiones Institucionales	-	-	-	-	399,017	-	399,017	2,540,000	2,540,000	-	-	-	-	2,939,017
Contraparte Institucional Fondo Mixto CONACYT-GOB. JAL.	-	-	-	-	-	-	-	6,000,000	6,000,000	-	-	-	-	6,000,000
Telefonía Móvil Institucional	-	-	-	-	-	-	-	2,200,000	2,200,000	-	-	-	-	2,200,000
Honorarios al Despacho Externo por Auditoría de la Cuenta Universitaria	-	-	-	-	-	-	-	2,488,600	2,488,600	-	-	-	-	2,488,600
Fondos Institucionales Participables												78,644,972		
Desarrollo Académico	-	-	-	-	3,416,312	-	3,416,312	26,038,100	26,038,100	17,500,000	-	-	17,500,000	46,954,412
Becas	-	-	629,956	-	10,929,808	-	11,559,764	40,000,000	40,000,000	-	-	-	-	51,559,764
Acreditación-Evaluación de Programas Educativos	-	-	-	-	5,706,435	-	5,706,435	6,000,000	6,000,000	-	-	-	-	11,706,435
Adquisición de Material Bibliográfico y Equipamiento de Bibliotecas	-	-	-	-	8,541,337	-	8,541,337	46,478,000	46,478,000	24,538,600	-	-	24,538,600	79,541,337
Programa Institucional de Capacitación para la Superación Académica (PICASA)	-	-	-	-	5,298,432	-	5,298,432	-	-	-	-	-	-	5,298,432
Estudiantes Sobresalientes	-	-	-	-	-	-	-	43,024,231	43,024,231	-	783,857	-	783,857	43,808,088
Desarrollo de la Investigación y el Posgrado	-	-	-	-	44,122,519	-	44,122,519	72,530,000	72,530,000	7,000,000	-	-	7,000,000	123,632,519
Fondos Externos Determinados												843,210,682		
Estímulos Académicos	231,390,645	-	-	-	-	-	231,390,645	-	-	-	-	-	-	231,390,645
FAM	-	-	-	-	-	100,277,657	100,277,657	-	-	-	-	-	-	100,277,657
CAPECE	-	-	-	-	-	79,000,000	79,000,000	-	-	-	-	-	-	79,000,000
CONACYT	-	-	-	-	-	950,000	950,000	-	-	-	-	-	-	950,000
PROMESAN	-	-	-	-	-	35,000,000	35,000,000	-	-	-	-	-	-	35,000,000
CCU Conjunto de Artes Escénicas	-	-	-	-	-	-	-	15,000,000	15,000,000	-	-	-	-	15,000,000
Problemas Estructurales de las UPES (Modalidad Reformas Estructurales)	-	170,000,000	-	-	-	-	-	120,000,000	120,000,000	-	-	-	-	170,000,000
Ampliación y Diversificación de la Oferta Educativa	-	129,067,550	-	-	-	-	-	128,067,550	128,067,550	-	-	-	-	129,067,550
Ampliación de la Oferta Educativa	-	-	77,485,892	-	-	-	77,485,892	37,672,292	37,672,292	-	-	-	-	115,158,184
Otros Fondos	-	-	-	-	28,542,588	5,270,100	33,812,688	-	-	-	-	-	-	33,812,688
Proyectos aprobados por el H. Congreso de la Unión	-	-	-	-	-	-	5,286,250	-	-	-	-	-	-	5,286,250
Total Aplicaciones	6,205,233,016	442,049,033	140,316,532	664,190,944	292,140,551	201,447,797	5,286,250	7,950,674,083	882,300,292	37,672,292	519,981,884	115,346,084	143,502,558	9,329,504,616

Nota:
1) Estimación realizada por la Dirección de Finanzas y la Coordinación General de Recursos Humanos.



Tabla No. 5: Servicios Personales

(cantidades en pesos)

Dependencia	Categoría	Categoría			Total
		Académico	Administrativo	Directivo	
210000	C.U. de Cs. Económico Administrativas	193,243,578	46,757,057	30,950,509	270,951,144
218000	Secretaría de Vinculación y Desarrollo Empresarial	-	7,266,801	6,790,443	14,057,244
220000	C.U. de Cs. Exactas e Ingenierías	248,883,282	56,170,808	32,242,650	337,296,740
230000	C.U. de Cs. Sociales y Humanidades	288,689,573	74,822,179	46,396,227	409,907,979
240000	C.U. de Cs. de la Salud	302,290,514	58,596,912	41,473,683	402,361,109
250000	C.U. de Arte, Arquitectura y Diseño	114,246,135	25,020,757	23,581,913	162,848,805
258000	Secretaría de Vinculación y Difusión Cultural	3,748,573	25,947,237	9,792,283	39,488,093
260000	C.U. de Cs. Biológicas y Agropecuarias	161,320,272	36,209,272	25,594,084	223,123,628
270000	C.U. de los Altos	36,457,240	11,151,120	19,384,521	66,992,881
280000	C.U. de la Ciénega	67,306,861	12,911,523	21,869,738	102,088,122
290000	C.U. del Sur	50,815,337	11,214,558	18,164,165	80,194,060
2A0000	C.U. de la Costa	53,090,590	11,228,318	21,921,595	86,240,503
2B0000	C.U. de la Costa Sur	65,692,935	14,797,518	20,483,256	100,973,709
2F0000	C.U. del Norte	15,733,900	4,530,954	12,988,941	33,253,795
2G0000	C.U. de los Valles	33,563,931	7,673,528	15,412,668	56,650,127
2H0000	C.U. de Los Lagos	29,784,298	3,621,002	15,066,662	48,471,962
	Subtotal A	1,664,867,019	407,919,544	362,102,338	2,434,888,901
300000	Sistema de Educación Media Superior	919,656,952	219,274,868	121,297,156	1,260,228,976
	Subtotal B	919,656,952	219,274,868	121,297,156	1,260,228,976
400000	Sistema de Universidad Virtual	37,008,832	10,706,305	11,588,587	59,303,724
	Subtotal C	37,008,832	10,706,305	11,588,587	59,303,724
110000	Contraloría General	-	11,120,519	10,506,027	21,626,546
120000	Rectoría General	-	23,734,272	5,546,102	29,280,374
	Subtotal	-	34,854,791	16,052,129	50,906,920
130000	Vicerrectoría Ejecutiva	-	5,105,601	4,298,534	9,404,135
131000	Coord. Gral. Académica	9,701,761	22,075,873	9,092,880	40,870,514
132000	Coord. Gral. Administrativa	-	18,450,838	3,903,354	22,354,192
135000	Dirección de Finanzas	-	24,656,948	5,462,870	30,119,818
13A000	Coord. Gral. de Cooperación e Internacionalización	-	5,535,803	5,064,380	10,600,183
13B000	Coord. Gral. de Planeación y Desarrollo Institucional	447,560	6,130,093	2,898,362	9,476,015
13D000	Coord. de Vinculación y Servicio Social	647,002	14,086,200	3,370,216	18,103,418
13E000	Coord. Gral. de Tecnologías de Información	210,591	20,241,370	8,038,709	28,490,670
	Subtotal	11,005,914	116,282,726	42,129,305	169,418,945
140000	Secretaría General	-	15,358,943	5,153,422	20,512,365
142000	Oficina del Abogado General	-	13,314,530	7,180,934	20,495,464
144000	Coord. Gral. de Patrimonio	-	6,201,395	2,342,453	8,543,848
145000	Coord. Gral. de Servicios a Universitarios	1,150,231	23,166,649	10,072,511	34,389,391
146000	Coord. de Estudios Incorporados	-	3,737,078	3,126,808	6,863,886
147000	Coord. de Seguridad Universitaria	-	2,337,833	1,502,674	3,840,507
148000	Dirección Gral. de Medios	-	19,296,727	8,795,399	28,092,126
14A000	Coord. Gral. de Recursos Humanos	-	34,414,809	3,622,179	38,036,988
14C000	Coord. de Control Escolar	-	7,284,939	3,294,428	10,579,367
14D000	Coord. de Transparencia y Archivo General	-	1,308,661	2,095,293	3,403,954
	Subtotal	1,150,231	126,421,568	47,186,101	174,757,900
	Subtotal D	12,157,145	277,559,085	105,367,535	395,083,765
900004	Jubilaciones y Pensiones	-	-	-	645,702,785
	Prestaciones de Seguridad Social	-	-	-	561,710,001
	Prestaciones No Ligadas a Sueldos	-	-	-	58,350,488
	Prestaciones Contractuales	-	-	-	183,780,194
	PROMEPE	-	-	-	22,051,207
	Creclimiento horas asignatura	-	-	-	14,759,002
	Repatriados	-	-	-	4,948,498
	Subtotal E	-	-	-	1,491,302,176
	Totales (A+B+C+D+E)	2,633,689,948	915,459,802	600,355,616	5,640,807,542

Fuente:
Dirección de Finanzas / Coordinación General de Recursos Humanos



UNIVERSIDAD DE GUADALAJARA
H. CONSEJO GENERAL UNIVERSITARIO

[Handwritten signatures and marks]

Tabla No. 6: Gasto Programable

Notas:

- 1) Corresponde al 100% del costo de los contratos de personal capturados en los proyectos P3e.
- 2) Se conforma con el 100% de los servicios básicos y contratados (cuentas 7210, 7220, 7221, 7230, 7231 y 7260), así como el 40% de los demás recursos r del Gobierno del Estado.
- 3) Incluye las aportaciones extraordinarias de \$1'175,000 para el pago de la renta de seis meses del inmueble de la Biblioteca Pública y de \$25'000,000 para l
- 4) Incluye las asignaciones para gasto de operación por \$1'650,000 para la Preparatoria No. 17 y de \$720,000 para los Módulos de Amacueca, Atemajac de E
- 5) Incluye las aportaciones extraordinarias de \$7'000,000 para el Programa Universitario en Los Ángeles CA. y de \$477,099 para arrendamiento del inmueble
- 6) Incluye la aportación extraordinaria de \$186,300 para arrendamiento de inmueble.
- 7) Incluye las aportaciones de \$5'900,000 para la Organización Estudiantil Mayoritaria y de \$5'000,000 para Deporte Profesional.
- 8) Incluye \$801,476 para la Coordinación del Corporativo de Empresas Universitarias y \$35'135,411 para la Operadora de Televisión Abierta, de los cuales \$€ CUAAD No. 129 y del 012/11 de las Comisiones Permanentes de Normatividad y de Hacienda del CUCEA.
- 9) Considera la reducción de \$1'500,000 por motivo de la creación del Compromiso Institucional para el pago de honorarios al despacho externo.
- 10) Considera la reducción de \$2'200,000 de la telefonía móvil institucional por motivo de la creación del Compromiso Institucional para cubrir dichas erogac
- 11) Corresponde a la totalidad de ingresos estimados del ejercicio, ver detalle en anexo 2.
- 12) Incluye \$1'629,000 del Programa de Estudios sobre la Universidad y la Educación Superior, transferidos al Gasto de Operación por Acuerdo de la Comisió
- 13) Incluye \$238,024 de la Coordinación del Corporativo de Empresas Universitarias y \$4'864,589 de la Operadora de Televisión Abierta, de los cuales \$4 CUAAD No. 129 y del 012/11 de las Comisiones Permanentes de Normatividad y de Hacienda del CUCEA.
- 14) Corresponde al complemento del arrendamiento de la Biblioteca Pública.
- 15) Corresponde a la aportación para incrementar la capacidad de enlaces de internet de las prepas y módulos.
- 16) Corresponde al Programa de Formación y Actualización.
- 17) Corresponde a Becas de Movilidad Estudiantil.
- 18) Corresponden \$1'500,000 al Proyecto "Estrategia de Gobierno Electrónico" y otras necesidades, \$10'000,000 para Seguridad y Protección Civil Universit
- 19) Corresponde a Deporte Profesional.
- 20) Corresponden \$6'979,160 para cubrir adeudos generados por la campaña "Corazón de Todos" y \$1'903,000 para el traslado de equipo, instalación, oper



Handwritten signatures and initials, including a large signature and the initials 'UM'.

Tabla No.7: Compromisos Institucionales

(cantidades en pesos)

Compromisos Institucionales	Ingresos Autogenerados	Déficit		Total
	Comprometidos 2010	Necesidades Ineludibles	Otras Necesidades	
		Asignación 2011		
Examen de Admisión	-	18,890,000	-	a) 18,890,000
Plan de Medios	-	44,000,000	7,000,000	b) 51,000,000
Licencias de Software y Enlaces de Internet 1 y 2 de la Red Universitaria	14,338,721	40,094,368	-	c) 54,433,089
Comisión Federal de Electricidad	-	74,603,624	-	d) 74,603,624
Reserva Contingente	3,283,846	5,000,000	2,000,000	e) 10,283,846
Previsiones de Rectoría General	2,595,029	2,000,000	-	e) 4,595,029
Honorarios al Fiduciario por Administración del Fideicomiso del Sistema de Pensiones	-	3,654,000	-	d) 3,654,000
Ampliación de Compromisos Institucionales ¹⁾	29,000	-	-	d) 29,000
Premio FIL de Literatura en Lenguas Romances y Aportación a la FIL	-	726,000	-	f) 726,000
Ampliación Oferta Educativa (COEPES) ²⁾	2,213,372	-	-	g) 2,213,372
Seguridad Institucional	-	19,247,929	4,000,000	h) 23,247,929
Contribuciones y Seguros Diversos	-	18,150,000	-	i) 18,150,000
Juicios Laborales	1,500,452	3,000,000	5,452,329	j) 9,952,781
Infraestructura Física de la Administración General	12,790,858	15,672,740	62,147,688	i) 90,611,286
Contraparte Institucional COECYTJAL	15,000,000	-	-	k) 15,000,000
Infraestructura para la Extensión de la Cultura y Servicios	-	20,000,000	5,000,000	d) 25,000,000
Equipamiento para la Mejora de la Calidad de los Programas Educativos de la Red	6,732,286	-	-	g) 6,732,286
Membresías y Previsiones Institucionales	399,027	2,540,000	-	g) 2,939,027
Contraparte Institucional Fondo Mixto CONACYT-GOB. JAL.	-	6,000,000	-	k) 6,000,000
Telefonía Móvil Institucional	-	2,200,000	-	l) 2,200,000
Honorarios al Despacho Externo por Auditoría de la Cuenta Universitaria	-	2,488,600	-	ll) 2,488,600
Total	58,882,591	278,267,261	85,600,017	422,749,869

Dependencia administradora del Compromiso:

a) Coordinación de Control Escolar, b) Dirección General de Medios, c) Coordinación General de Tecnologías de Información, d) Dirección de Finanzas, e) Rectoría General, f) Secretaría de Vinculación y Desarrollo Empresarial del CUCEA, g) Vicerrectoría Ejecutiva, h) Coordinación de Seguridad Universitaria, i) Coordinación General Administrativa, j) Oficina del Abogado General, k) Coordinación General Académica, l) Contraloría General.

Nota:

1) Recursos que serán ejercidos por el Centro Universitario de Ciencias de la Salud.
2) Recursos que serán ejercidos por el Centro Universitario de los Valles

Fuente:

Vicerrectoría Ejecutiva



[Handwritten signatures and scribbles on the right side of the page, including a large signature that appears to be 'Miguel' and another smaller one below it.]

Tabla No. 8: Fondos Institucionales Participables

(cantidades en pesos)

Fondos Institucionales Participables	Subsidio Extraordinario	Ingresos Autogenerados	Subtotal	Déficit		Subtotal	Total		
				Necesidades Ineludibles	Otras Necesidades				
	Comprometidos 2010			Asignación 2011	Comprometidos 2010				
Desarrollo Académico	-	3,416,312	3,416,312	26,038,100	17,500,000	-	43,538,100	a)	46,954,412
<i>Programa de Apoyo al Año Sabático</i>	-	80,000	80,000	-	1,200,000	-	1,200,000		1,280,000
<i>Programa de Estancias Académicas</i>	-	-	-	-	2,000,000	-	2,000,000		2,000,000
<i>Programa de Apoyo a Ponentes</i>	-	3,335,112	3,335,112	7,500,000	7,500,000	-	15,000,000		18,335,112
<i>Programa de Apoyo para Pago de Matrícula en Estudios de Posgrado</i>	-	-	-	-	2,300,000	-	2,300,000		2,300,000
<i>Programa de Apoyo a Profesores con Perfil PROMEP</i>	-	1,200	1,200	17,038,100	-	-	17,038,100		17,039,300
<i>Programa de Incorporación de Profesores de Clase Mundial</i>	-	-	-	-	1,000,000	-	1,000,000		1,000,000
<i>Fondo de Actualización Disciplinar (SEMS)</i>	-	-	-	1,500,000	1,500,000	-	3,000,000		3,000,000
<i>Difusión de la Producción Académica</i>	-	-	-	-	2,000,000	-	2,000,000		2,000,000
Becas	629,956	10,929,981	11,559,937	40,000,000	-	-	40,000,000	a)	51,559,937
Acreditación-Evaluación de Programas Educativos	-	5,706,435	5,706,435	6,000,000	-	-	6,000,000	a)	11,706,435
Adquisición de Material Bibliográfico y Equipamiento de Bibliotecas	-	8,541,337	8,541,337	46,470,000	24,530,000	-	71,000,000	a)	79,541,337
Programa Institucional de Capacitación para la Superación Académica (PICASA)	-	5,298,432	5,298,432	-	-	-	-	b)	5,298,432
Estudiantes Sobresalientes	-	-	-	13,024,231	-	783,857	13,808,088	c)	13,808,088
Desarrollo de la Investigación y el Posgrado	-	44,122,519	44,122,519	72,510,000	7,000,000	-	79,510,000	a)	123,632,519
<i>Programa de Concurrencias Financieras para la Investigación y Proyectos Especiales Emergentes (PROCOFIN)</i>	-	7,690,611	7,690,611	5,000,000	1,500,000	-	6,500,000		14,190,611
<i>Programa de Apoyo a la Mejora de las Condiciones de Producción de los Miembros del SNI y SNCA</i>	-	8,917,744	8,917,744	27,160,000	-	-	27,160,000		36,077,744
<i>Programa de Apoyo a la Productividad de los Miembros del SNI y SNCA (Becas, ESPROA-S.N.I.)</i>	-	-	-	17,800,000	-	-	17,800,000		17,800,000
<i>Programa de Incorporación y Permanencia en el Posgrado en PNPC</i>	-	27,514,164	27,514,164	22,550,000	3,500,000	-	26,050,000		53,564,164
<i>Programa de Apoyo a Proyectos de Investigación en Áreas Estratégicas Prioritarias</i>	-	-	-	-	2,000,000	-	2,000,000		2,000,000
Total	629,956	78,015,016	78,644,972	204,042,331	49,030,000	783,857	253,856,188		332,501,160

M...

Dependencia administradora del Fondo:

a) Coordinación General Académica, b) Coordinación General de Recursos Humanos, c) Coordinación General de Servicios a Universitarios.

Fuente:

Vicerrectoría Ejecutiva.



Handwritten signature and initials.

Tabla No.9: Fondos Externos Determinados

(cantidades en pesos)

Dependencia	Estímulos Académicos 1)	FAM	CAPECE	CONACYT	PROMESAN	CCU Conjunto de Artes Escénicas	Reformas Estructurales	Ampliación y Diversificación de la Oferta Educativa	Otros 2)	Comprometidos 2010			Total aprobado	Déficit (Necesidades Insuficientes) Comprometidos 2010 Ampliación de la Oferta Educativa	Total
										Salidos de Proyectos aprobados por el H. Congreso de la Unión	Ampliación de la Oferta Educativa	Otros 3)			
210000	C.U. de Cs. Económico Administrativas	-	10,000,000	-	-	-	-	-	-	779,694	-	-	10,779,694	-	10,779,694
220000	C.U. de Cs. Exactas e Ingenierías	-	30,000,000	-	-	-	-	-	-	31,184	867,823	-	30,899,007	-	30,899,007
230000	C.U. de Cs. Sociales y Humanidades	-	15,889,000	40,000,000	-	-	-	-	-	699,688	-	-	56,588,688	-	56,588,688
240000	C.U. de Cs. de la Salud	-	5,500,000	-	-	-	-	-	-	628,385	-	-	6,128,385	-	6,128,385
250000	C.U. de Arte, Arquitectura y Diseño	-	-	-	-	-	-	-	-	490,753	-	-	490,753	-	490,753
260000	C.U. de Cs. Biológicas y Agropecuarias	-	5,222,000	-	-	-	-	-	-	62,627	-	-	5,284,627	-	5,284,627
270000	C.U. de los Altos	-	5,000,000	-	-	-	-	-	-	461,855	-	-	5,461,855	-	5,461,855
280000	C.U. de la Ciénega	-	-	-	-	-	-	-	-	6	-	-	6	-	6
290000	C.U. del Sur	-	7,366,657	-	-	-	-	-	-	5	3,349,316	-	10,715,978	-	10,715,978
2A0000	C.U. de la Costa	-	-	-	-	-	-	-	-	120,835	-	-	120,835	-	120,835
280000	C.U. de la Costa Sur	-	-	-	-	-	-	-	-	13,998	-	-	13,998	-	13,998
2F0000	C.U. del Norte	-	10,000,000	-	-	-	-	-	-	1	-	-	10,000,001	-	10,000,001
2G0000	C.U. de los Valles	-	-	-	-	-	-	-	-	229	291,361	-	291,590	-	291,590
2H0000	C.U. de los Lagos	-	10,000,000	-	-	-	-	-	-	59,466	-	-	10,059,466	-	10,059,466
Subtotal A		-	98,977,657	40,000,000	-	-	-	-	-	3,348,726	4,508,500	-	146,834,883	-	146,834,883
300000	Sistema de Educación Media Superior	-	-	39,000,000	-	-	-	-	-	957,037	-	-	39,957,037	-	39,957,037
Subtotal B		-	-	39,000,000	-	-	-	-	-	957,037	-	-	39,957,037	-	39,957,037
400000	Sistema de Universidad Virtual	-	1,300,000	-	-	-	-	-	-	2,026	4,422,492	-	5,724,518	-	5,724,518
Subtotal C		-	1,300,000	-	-	-	-	-	-	2,026	4,422,492	-	5,724,518	-	5,724,518
110000	Contraloría General	-	-	-	-	-	-	-	-	64	-	-	64	-	64
120000	Rectoría General	-	-	-	-	-	-	-	-	-	-	-	-	-	-
Subtotal		-	-	-	-	-	-	-	-	64	-	-	64	-	64
130000	Vicerrectoría Ejecutiva	-	-	-	-	-	-	129,057,550	-	-	-	-	129,057,550	-	129,057,550
131000	Coord. Gral. Académica	231,390,645	-	-	-	-	-	-	-	822,817	-	-	232,213,462	-	232,213,462
132000	Coord. Gral. Administrativa	-	-	-	-	-	-	-	-	145,166	68,554,900	-	68,700,066	37,672,292	106,372,358
135000	Dirección de Finanzas	-	-	-	-	15,000,000	170,000,000	-	-	-	-	28,542,588	213,542,588	-	213,542,588
13A000	Coord. Gral. de Cooperación e Internacionalización	-	-	950,000	950,000	-	-	-	3,510,000	-103	-	-	5,409,897	-	5,409,897
13B000	Coord. Gral. de Planeación y Desarrollo Instit.	-	-	-	-	-	-	-	1,760,100	33	-	-	1,760,133	-	1,760,133
13D000	Coordinación de Vinculación y Servicio Social	-	-	-	-	-	-	-	-	-	-	-	-	-	-
13E000	Coord. Gral. de Tecnologías de Información	-	-	-	-	-	-	-	-	246	-	-	246	-	246
Subtotal		231,390,645	-	950,000	950,000	15,000,000	170,000,000	129,057,550	5,270,100	968,159	68,554,900	28,542,588	650,683,942	37,672,292	688,356,234
140000	Secretaría General	-	-	-	-	-	-	-	-	-	-	-	-	-	-
142000	Oficina del Abogado General	-	-	-	-	-	-	-	-	-	-	-	-	-	-
144000	Coord. Gral. de Patrimonio	-	-	-	-	-	-	-	-	-	-	-	-	-	-
145000	Coord. Gral. de Servicios a Universitarios	-	-	-	-	-	-	-	-	72	-	-	72	-	72
146000	Coord. de Estudios Incorporados	-	-	-	-	-	-	-	-	-	-	-	-	-	-
147000	Coord. de Seguridad Universitaria	-	-	-	-	-	-	-	-	-	-	-	-	-	-
148000	Dirección Gral. de Medios	-	-	-	-	-	-	-	-	10,166	-	-	10,166	-	10,166
14A000	Coord. Gral. de Recursos Humanos	-	-	-	-	-	-	-	-	-	-	-	-	-	-
14C000	Coord. de Control Escolar	-	-	-	-	-	-	-	-	-	-	-	-	-	-
14D000	Coord. de Transparencia y Archivo General	-	-	-	-	-	-	-	-	-	-	-	-	-	-
Subtotal		-	-	-	-	-	-	-	-	10,238	-	-	10,238	-	10,238
Subtotal D		231,390,645	-	950,000	950,000	15,000,000	170,000,000	129,057,550	5,270,100	978,461	68,554,900	28,542,588	650,694,244	37,672,292	688,366,536
Totales (A+B+C+D)		231,390,645	100,277,657	79,000,000	950,000	950,000	15,000,000	170,000,000	129,057,550	5,286,250	77,485,892	28,542,588	843,210,682	37,672,292	880,882,974

Notas:

1) Corresponden al Programa de Estímulos Académicos 2011, según Convenio Tripartita

2) Incluye en la CGCI \$2'080,000 para proyectos de "Becas para Movilidad Estudiantil" financiados por Santander, PIMA, Embajada Canadiense, Erasmus Mundus, Pablo Neruda y otros, \$1'280,000 para proyectos de "Programa de Cooperación Académica/Proyectos Específicos" financiados por Stella, La Rabina, ANUIES, AUA, Erasmus Mundus, Leadher, Pablo Neruda, entre otros y \$150,000 de "Eventos Internacionales/Proyectos Específicos" financiados por Estudios sobre Calidad y otros. COPLADI corresponde a la aportación de \$1'760,100 del Fideicomiso SEP-UNAM. Los recursos que se otorgan a través de convenios y contratos bilaterales o privados serán reintegrados al 100% a las instancias de la Red que los generen, previa captura de los proyectos P3e en el SIIAU fondo 52, en la clasificación que les corresponde.

3) Corresponde a los adeudos de 2010 de los siguientes fondos: PROMESAN \$1'252,286, CONACYT \$6'130,460 y otros proyectos específicos de la Red por \$2'169,842

Fuente:

Coordinación General de Planeación y Desarrollo Institucional

FAM, Oficina de la Subsecretaría de Educación Superior de la SEP número 500/2011/228 de fecha 31 de marzo de 2011

Conjunto de Artes Escénicas del CCU. Recursos aprobados en el Presupuesto de Egresos de la Federación publicado en el Diario Oficial de la Federación el 07 de diciembre de 2010



Handwritten signatures and marks at the bottom of the page.

Anexo 1: Fideicomisos Institucionales Saldos al 31 de diciembre de 2010

(cantidades en pesos)

Fideicomiso	Número	Banco	Saldos al 31 de diciembre de 2010
PIFI (FOMES y FIUPEA) ^{a)}	010128-7	BANORTE	\$92'089,689.52
PROMEPE ^{b)}	47578-0	BBVA-Bancomer	71'600,244.85
Infraestructura Física de la Red Universitaria ^{c)}	43464-7	BBVA-Bancomer	4'090,109.46
Vivienda del Trabajador Universitario ^{c)}	47192-0	BBVA-Bancomer	881,662.86
Régimen de Pensiones y Jubilaciones de la UdeG ^{c)}	47091-4	BBVA-Bancomer	5,223,144,474.59
Total Fideicomiso Centro Cultural Universitario ^{c)}			279,926,873.80
<i>Centro Cultural Universitario</i>	106644-5		34,329,494.17
<i>Subcuenta (NBPEJ)</i>	350523091		116,671,301.54
<i>Subcuenta (Museo)</i>	350523172		13,548,704.99
<i>Subcuenta (Vialidades)</i>	352523253	BANAMEX	14,874,792.98
<i>Subcuenta (Urbanización)</i>	5056681		46,361,706.76
<i>Subcuenta (Conjunto de Artes Escénicas)</i>	5056673		53,970,262.82
<i>Subcuenta (CONACULTA NBPEJ)</i>	5056843		170,610.54

Fuente:

a) Información validada por la Coordinación General de Planeación y Desarrollo Institucional.

b) Información validada por la Coordinación General Académica.

c) Información validada por la Dirección de Finanzas.



Anexo 2: Estimación de Ingresos y Egresos de la Coordinación del Corporativo de Empresas Universitarias

(cantidades en pesos)

Nombre de la Empresa	Ingresos	Egresos	Utilidad estimada
Centro de Estudios para Extranjeros	9,807,755	9,733,864	73,891
Club Deportivo Universidad de Guadalajara, A. C.	20,673,240	20,051,000	622,240
Editorial Universitaria	19,658,988	18,743,425	915,563
Empresa Servicios Universitarios	19,503,829	16,991,411	2,512,417
Feria Internacional del Libro de Guadalajara	63,735,430	62,918,780	816,650
Hotel Villa Montecarlo	11,311,880	10,549,200	762,680
Hotel Villa Primavera	26,042,252	25,537,854	504,398
Operadora de Estacionamientos	6,610,790	5,985,523	625,267
Operadora Parque Industrial Los Belenes	9,060,000	8,253,600	806,400
Operadora Deportiva Leones Negros de la Universidad	8,135,766	7,844,013	291,753
Sistema Corporativo PROULEX-COMLEX	105,984,766	86,652,209	19,332,557
Casa Productora de Cine y Televisión, Dist. y Entretenimiento	3,656,597	3,566,699	89,898
Empresa Desarrolladora de Software y de Negocios	3,432,000	2,630,600	801,400
Empresa Impro Promotora de Espectáculos	36,250,000	34,358,281	1,891,719
Inmobiliaria Universitaria	3,480,000	3,454,897	25,103
Insignia	2,378,650	2,239,855	138,795
Operadora Auditorio Metropolitano	83,409,557	80,909,938	2,499,619
Total	433,131,500	400,421,150	32,710,350

Nota:

Las utilidades serán para el pago de los intereses y abono a capital del crédito para el Auditorio Metropolitano, según resolutive tercero de la sesión del Consejo General Universitario de fecha 19 de diciembre de 2006 número 11/2006/484

Fuente:

Secretaría de Vinculación y Desarrollo Empresarial / Coordinación del Corporativo de Empresas Universitarias



[Handwritten signature]

[Handwritten initials]

[Large handwritten signature]

Anexo 3: Proyectos Aprobados por la Cámara de Diputados del H. Congreso de la Unión

(cantidades en pesos)

Tipo	Proyecto	Descripción	Entidad Presupuestal	Asignado	Ejercido	Saldo al 31 de diciembre de 2010
T1	P/PEF 2005-15-01	Proyecto Integral de Fortalecimiento Bibliotecario, Periodo 2005-2006. El desarrollo bibliotecario orientado al trabajo académico.	CGACA	26,470,810	26,103,235	367,575
T1	P/PEF 2005-15-02	Mejoramiento y consolidación de los cuerpos académicos y PTC.	CUCSH	240,810	240,802	8
T1	P/PEF 2005-15-03	Fortalecimiento de la calidad de los Laboratorios de Cs. Básicas para las carreras de Medicina, Odontología, Nutrición, Enfermería, Agroindustrias, Sistema Pecuarias y Medicina Veterinaria.	CUALTOS	540,700	540,700	-
T1	P/PEF 2005-15-04	Aseguramiento de la calidad de los PE de licenciatura del CUCBA.	CUCBA	575,000	517,852	57,148
T1	P/PEF 2005-15-05	Mejora de la calidad de los programas educativos del CUCEI.	CUCEI	4,188,350	4,188,350	-
T1	P/PEF 2005-15-06	Apoyo a la trayectoria escolar de los estudiantes del PE nivel II.	CUCSH	911,030	910,996	34
T1	P/PEF 2005-15-07	Aseguramiento de la calidad de los programas educativos del nivel I de los CIEES en el proceso de acreditación del CUCSUR.	CUCSUR	5,629,150	5,629,150	-
T1	P/PEF 2005-15-08	Incorporación de enfoques centrados en el aprendizaje en las licenciaturas del CUCEA.	CUCEA	1,000,000	999,522	478
T1	P/PEF 2005-15-09	Aseguramiento de la calidad de la biblioteca.	CUCSUR	1,639,320	1,639,320	-
T1	P/PEF 2005-15-10	Mejorar la atención a estudiantes por medio de las prácticas escolares y profesionales para contribuir al aseguramiento de la calidad de los PE de la Licenciatura del CUCBA.	CUCBA	2,602,000	2,602,000	-
T1	P/PEF 2005-15-11	Programa de atención, apoyo y seguimiento de los estudiantes del CUCSH en su desarrollo educativo.	CUCSH	1,026,830	1,000,742	26,088
T1	P/PEF 2005-15-12	Aseguramiento de la calidad de los Programas Educativos del Centro Universitario de Ciencias Exactas e Ingenierías.	CUCEI	8,062,800	8,062,800	-
T1	P/PEF 2005-15-13	Proyecto para fortalecer la atención a alumnos en el Centro Universitario de la Costa.	CUCOSTA	3,297,410	3,297,285	125
T1	P/PEF 2005-15-14	Mejoramiento de la calidad de los programas educativos que no están en el Nivel I de los CIEES.	CUCSUR	6,191,660	6,191,650	10
T1	P/PEF 2005-15-15	Mejoramiento de la calidad académica de los programas del área de Salud del Centro Universitario de los Altos.	CUALTOS	872,100	872,100	-
T2	P/PEF 2005-15-16	Consolidación en dos etapas de siete cuerpos académicos (4 en 2005 y 3 en 2006) que inciden en los ejes de formación de los programas educativos del CUCBA UdeG y promoción del cambio de cuerpos académicos.	CUCBA	16,823,000	16,817,521	5,479
T2	P/PEF 2005-15-17	Fortalecimiento de la estructura y funcionamiento de los cuerpos académicos del Centro Universitario de los Altos.	CUALTOS	1,316,500	895,703	420,797
T2	P/PEF 2005-15-18	Hacia la consolidación del proyecto educativo en la escuela Preparatoria Regional de Ahualulco de Mercado.	SEMS	418,000	281,482	136,518
T2	P/PEF 2005-15-19	Fortalecimiento de las capacidades académicas y administrativas en la Esc. Prep. Reg. de C. Castillo en un ámbito de competitividad.	SEMS	1,212,440	1,168,428	44,012



[Handwritten signatures and initials in the right margin]

Anexo 3: Proyectos Aprobados por la Cámara de Diputados del H. Congreso de la Unión

(cantidades en pesos)

Tipo	Proyecto	Descripción	Entidad Presupuestal	Asignado	Ejercido	Saldo al 31 de diciembre de 2010
T2	P/PEF 2005-15-20	Proyecto para propiciar la equidad en la formación académica de los estudiantes de la prepa No. 5.	SEMS	1,605,000	1,600,399	4,601
T2	P/PEF 2005-15-21	Fortalecimiento Institucional de la Escuela Prep. Regional de Tequila.	SEMS	720,000	720,000	-
T2	P/PEF 2005-15-22	En busca de un alto grado de competitividad de nuestros egresados.	SEMS	607,720	607,611	109
TT4	P/PEF 2005-15-23	Proyecto Universitario de Fomento a la Cultura y las Artes en la zona Metropolitana de Guadalajara.	CUAAD (SVDC)	1) 81,797,754 2)	81,791,694	6,060
INFRA	P/PEF 2005-15-24	Módulos de aulas ampliadas para el desarrollo del modelo centrado en el aprendizaje de los alumnos.	CUCEA	1) 25,935,081 3)	25,165,511	769,570
INFRA	P/PEF 2005-15-25	Rehabilitación y remozamiento de infraestructura básica CUCEI.	CUCEI	4) 16,000,000	15,968,817	31,183
INFRA	P/PEF 2005-15-26	Adecuación y mantenimiento del Centro Universitario de Cs. Sociales y Humanidades.	CUCSH	3,604,000	3,603,989	11
INFRA	P/PEF 2005-15-27	Construcción de Edificios para la 1a. Etapa del Nuevo Campus del Centro Universitario de CUCSH.	CUCSH	1) 37,521,000	36,847,452	673,548
INFRA	P/PEF 2005-15-28	Construcción 1er. Nivel del edificio L para Clínicas de Nutrición y Psicología.	CUCS	2,850,000	2,850,000	-
INFRA	P/PEF 2005-15-29	Construcción de Edificio J para aulas de postgrado en Salud Pública.	CUCS	5,850,000	5,849,623	377
INFRA	P/PEF 2005-15-30	Reanimación de Edificio V - Tutorías.	CUCS	2,069,572	2,068,506	1,066
INFRA	P/PEF 2005-15-31	Remozamiento y Equipamiento de 15 aulas de PE de pregrado.	CUCS	483,061	483,061	-
INFRA	P/PEF 2005-15-32	Terminación y equipamiento de la Cancha Multiusos.	CUCS	1,345,000	1,345,000	-
INFRA	P/PEF 2005-15-33	Reanimación del Auditorio-Aula de Enfermería Edificio E.	CUCS	561,954	556,732	5,222
INFRA	P/PEF 2005-15-34	Reanimación de sanitarios de estudiantes en los espacios que ocupan los programas educativos.	CUCS	1,372,829	1,294,737	78,092
INFRA	P/PEF 2005-15-35	Adecuación de espacios del Instituto Regional de Salud Pública.	CUCS	766,928	756,886	10,042
INFRA	P/PEF 2005-15-36	Infraestructura de Telecomunicaciones.	CUCS	3,529,256	3,575,024	54,232
INFRA	P/PEF 2005-15-37	Reanimación de Aula Multimedia en el Edificio H.	CUCS	129,347	112,506	16,841
INFRA	P/PEF 2005-15-38	Rehabilitación de Instalaciones Hidráulicas, sanitarias y especiales para clínicas odontológicas.	CUCS	3,181,931	2,765,860	416,071
INFRA	P/PEF 2005-15-39	Adecuación de instalaciones eléctrica, transformadores y plantas de emergencia.	CUCS	2,760,123	2,713,681	46,442
INFRA	P/PEF 2005-15-40	Edificio de aulas 5a. Etapa.	CUAAD	-	-	-
INFRA	P/PEF 2005-15-41	Torre Administrativa CUAAD.	CUAAD	4) 13,357,337	13,348,703	8,634
INFRA	P/PEF 2005-15-42	Mantenimiento general a Campus San Agustín.	CUAAD	3,000,000	2,812,470	187,530
INFRA	P/PEF 2005-15-43	Laboratorio de diseño y animación LDA.	CUAAD	1,165,000	1,165,000	-
INFRA	P/PEF 2005-15-44	Construcción de edificio nuevo de la clínica-hospital veterinario. Mejoramiento de los servicios de extensión del hospital Escuela Veterinario del CUCBA-UDG.	CUCBA	5,356,625	5,356,625	-
INFRA	P/PEF 2005-15-45	Construcción de Aulas para la Docencia en el Centro Universitario de los Altos.	CUALTOS	8,800,000	8,792,948	7,052
INFRA	P/PEF 2005-15-46	Acondicionamiento y ampliación de los espacios académicos del Centro Universitario de los Altos.	CUALTOS	1,500,000	1,465,995	34,005
INFRA	P/PEF 2005-15-47	Terminación del laboratorio de Agroindustrias en el Centro Universitario de los Altos.	CUALTOS	700,000	700,000	-
INFRA	P/PEF 2005-15-48	Construcción de edificios de aulas módulos "O".	CUCIENEGA	4) 7,664,836	7,664,835	1

[Handwritten signatures and marks on the right side of the table, including a large signature at the bottom right.]



Anexo 3: Proyectos Aprobados por la Cámara de Diputados del H. Congreso de la Unión

(cantidades en pesos)

Tipo	Proyecto	Descripción	Entidad Presupuestal	Asignado	Ejercido	Saldo al 31 de diciembre de 2010
INFRA	P/PEF 2005-15-49	Infraestructura para la calidad en CUSUR. Construcción de la primera etapa de la alberca semiolímpica.	CUSUR	4) 17,500,000	17,499,995	5
INFRA	P/PEF 2005-15-50	Proyecto General para dotar al Centro Universitario de la Costa con la planta física necesaria para el adecuado desarrollo de sus funciones sustantivas.	CUCOSTA	4) 11,000,000	10,879,290	120,710
INFRA	P/PEF 2005-15-51	Demolición y construcción del edificio de albergue de colecciones biológicas y áreas de investigación CUCSUR.	CUCSUR	6,595,158	6,581,821	13,337
INFRA	P/PEF 2005-15-52	Terminación del edificio del Departamento de estudios para el desarrollo sustentable de Zonas Costeras.	CUCSUR	1,550,000	1,550,000	-
INFRA	P/PEF 2005-15-53	Adecuación, mantenimiento y construcción de cabañas en la estación científica las joyas.	CUCSUR	1,854,842	1,854,190	652
INFRA	P/PEF 2005-15-54	Construcción de área administrativa.	CUNORTE	5,280,000	5,280,000	-
INFRA	P/PEF 2005-15-55	Completar andadores y obra exterior.	CUNORTE	1,000,000	1,000,000	-
INFRA	P/PEF 2005-15-56	Construcción de Aulas Interactivas en CUVALLES.	CUVALLES	1) 22,000,000	21,999,872	128
INFRA	P/PEF 2005-15-57	Construcción de Edificio de la sede de San Juan de los Lagos (1a. Etapa) y obras exteriores 2a. Etapa del Centro Universitario de los Lagos.	CULAGOS	9,000,000	8,940,481	59,519
INFRA	P/PEF 2005-15-58	Sede Universidad Virtual adquisición Cine del Estudiante.	SUV	1) 14,550,000	14,549,150	850
INFRA	P/PEF 2005-15-59	Terminación de Preparatorias Metropolitanas.	SEMS	60,852,054	60,029,000	323,054
INFRA	P/PEF 2005-15-60	Rehabilitación y remozamiento de obras del Sistema de Educación Media Superior.	SEMS	4,986,585	4,950,687	35,899
INFRA	P/PEF 2005-15-61	Terminación de obras exteriores.	SEMS	8,763,494	8,752,309	11,185
INFRA	P/PEF 2005-15-62	Conclusión de bardas perimetrales.	SEMS	3,401,000	3,166,651	234,349
INFRA	P/PEF 2005-15-63	Terminación de Aulas, Talleres y Laboratorios.	SEMS	16,000,603	15,930,860	69,743
INFRA	P/PEF 2005-15-64	Terminación de Auditorio de Usos Múltiples.	SEMS	31,059,666	30,962,187	97,478
INFRA	P/PEF 2005-15-65	Conclusión de Bibliotecas.	SEMS	41,692,910	41,692,910	-
INFRA	P/PEF 2005-15-66	Remodelación y adecuación de la Coordinación General de Planeación y Desarrollo Institucional (COPLADI).	COPLADI	2,437,723	2,437,723	-
INFRA	P/PEF 2005-15-67	Rehabilitación del Edificio Cultural y Administrativo.	CGADM (CSGAG)	2,350,000	2,270,894	79,106
INFRA	P/PEF 2005-15-68	Rehabilitación de Infraestructura Física para Instalaciones Deportivas Tecnológico.	CGADM (CSGAG)	10,000,000	9,933,940	66,060
T3	P/PEF 2005-15-69	Mejoramiento y consolidación de los cuerpos académicos.	CUCEA	1,360,000	1,352,753	7,247
T3	P/PEF 2005-15-70	Aseguramiento de la calidad de la formación integral de los alumnos mediante la movilidad académica.	CUCEA	2,935,000	2,932,602	2,398
T4	P/PEF 2005-15-71	Mejoramiento de servicios y espacios educativos para el incremento de la competitividad académica del CUAAD.	CUAAD	1,892,020	1,796,184	95,836
T4	P/PEF 2005-15-72	Laboratorio de diseño y animación LDA.	CUAAD	3,835,000	3,642,308	192,692
T4	P/PEF 2005-15-73	Equipamiento y actualización de los laboratorios para asegurar y mejorar la calidad de los PE del CUCIENEGA.	CUCIENEGA	7,163,740	7,163,735	5
T4	P/PEF 2005-15-74	Mejoramiento de los programas educativos.	CUNORTE	5,300,000	5,300,000	-
T4	P/PEF 2005-15-75	Actualización del sistema de cómputo y telecomunicaciones del CULAGOS.	CULAGOS	1,907,310	1,907,363	-53



[Handwritten signatures and marks on the right side of the table]

Anexo 3: Proyectos Aprobados por la Cámara de Diputados del H. Congreso de la Unión

(cantidades en pesos)

Tipo	Proyecto	Descripción	Entidad Presupuestal	Asignado	Ejercido	Saldo al 31 de diciembre de 2010
T4	P/PEF 2005-15-76	Consolidación de la calidad académica de los PE del CU VALLES.	CUVALLES	2,000,000	1,999,899	101
T4	P/PEF 2005-15-77	Desarrollo de oferta en ambientes educativos virtuales.	SUV	6,697,337	6,696,161	1,176
T4	P/PEF 2005-15-78	Escuela vocacional formación integral del alumno a través de tutorías, actividades extracurriculares e innovación de tecnologías educativas.	SEMS	909,260	909,172	88
TT4	P/PEF 2005-15-79	La internacionalización del perfil del egresado de la U de G.	CGCI	11,999,650	11,999,753	-103
TT4	P/PEF 2005-15-80	Universidad de Guadalajara en Estados Unidos de América.	DIFUSION CEED	2) 5,810	5,810	-
TT4	P/PEF 2005-15-81	Diseño, implantación y explotación del SIIAU.	SIIAU	1) 14,781,300	14,781,054	246
TT4	P/PEF 2005-15-82	Redes académicas para la investigación y el posgrado.	CGACA	1,541,000	1,538,599	2,401
TT4	P/PEF 2005-15-83	Edición, publicación y difusión de investigación, ciencia, tecnología y sociedad de la UdeG.	CGACA	11,580,000	11,532,972	47,028
TT4	P/PEF 2005-15-84	Acreditación de programas educativos de la Red Universitaria.	CGACA	1,728,600	1,326,337	402,263
TT4	P/PEF 2005-15-85	Sistema integral de registro y actualización del padrón de egresados.	CGSU (C. EGRESADOS)	420,000	419,928	72
TT4	P/PEF 2005-15-86	Orientación institucional en materia de control interno, normatividad financiera, ejercicio de los recursos y comprobación del gasto en todos los Centros Universitarios, SEMS y SUV que conforman la Red Universitaria.	CONTRALORIA	454,400	454,336	64
TT4	P/PEF 2005-15-87	Desarrollo e implementación de un sistema institucional de información estadística como apoyo a las tareas de los procesos de planeación y Evaluación Institucional.	COPLADI	1,000,000	999,967	33
TT4	P/PEF 2005-15-88	Implantación del sistema de Gestión de la calidad y medio ambiental institucional en la U de G.	COPLADI	4,999,540	4,999,540	-
TT4	P/PEF 2005-15-89	Modernización de la Red de la Biblioteca de la U de G.	CGACA	38,501,550	38,497,999	3,551
TT4	P/PEF 2005-15-90	Programa de Difusión y Divulgación del conocimiento, la ciencia y la cultura a través de los medios de comunicación universitarios.	DGM	1) 26,650,000	26,639,834	10,166
Total				736,387,815	731,101,564	5,286,250

Notas:

- 1) El importe total asignado incluye \$35'504,933 con cargo a productos financieros, autorizados por la Subsecretaría de Educación Superior de la SEP, mediante los oficios 219/07-0632, 219/07-1376, 219/07-1594 y 219/07-1638, que han sido distribuidos en los proyectos P/PEF 2005-15-23, P/PEF 2005-15-24, P/PEF 2005-15-27, P/PEF 2005-15-56, P/PEF 2005-15-58, P/PEF 2005-15-81 y P/PEF 2005-15-90 conforme a las autorizaciones.
- 2) Mediante oficio 219/07-1375 la Subsecretaría de Educación Superior de la SEP autorizó la transferencia de \$7'996,380 del proyecto P/PEF 2005-15-80 al P/PEF 2005-15-23.
- 3) Mediante oficio 219/08-2325 la Subsecretaría de Educación Superior de la SEP autorizó la cantidad de \$2'088,728 correspondiente a productos financieros para aplicarse en el proyecto P/PEF 2005-15-24.
- 4) El importe total asignado incluye \$10'407,337 con cargo a productos financieros, autorizados por la Subsecretaría de Educación Superior de la SEP, mediante los oficios 219/08-05889, que han sido distribuidos en los proyectos P/PEF 2005-15-25, P/PEF 2005-15-41, P/PEF 2005-15-48, P/PEF 2005-15-49 y P/PEF 2005-15-50 conforme al oficio No. COPLADI/199/08 de la Coordinación General de Planeación y Desarrollo Institucional de la Universidad de Guadalajara.

Fuente: Dirección de Finanzas.



UNIVERSIDAD DE GUADALAJARA
H. CONSEJO GENERAL UNIVERSITARIO

[Handwritten signature]

[Handwritten signature]

Anexo 5: Estimado de Ingresos Propios y Otras Fuentes de Financiamiento

(cantidades en pesos)

Entidad	Ingresos Propios							Total Ingresos Propios	Otras Fuentes de Financiamiento		Total Otras Fuentes	Total de Ingresos Propios y Otras Fuentes
	Servicios	Donativos	Arrendamiento	Aportaciones Extraordinarias	Concesiones	Venta de Formas	Venta de Productos		Convenios y Contratos Públicos o Privados	Otros Ingresos		
C.U. de Cs. Económico Administrativas	3,442,658	1,602,174	5,250,000	11,841,137	-	584,153	383,682	23,103,803	5,158,867	250,960	5,409,827	28,513,631
C.U. de Cs. Exactas e Ingenierías	6,808,249	-	-	6,608,914	-	118,363	131,329	13,666,856	140,791	42,370	183,161	13,850,017
C.U. de Cs. Sociales y Humanidades	9,017,532	-	-	4,794,058	-	1,048,813	132,105	14,992,509	-	42,867	42,867	15,035,375
C.U. de Cs. de la Salud	9,893,960	123,142	-	11,206,508	-	31,616	554,501	21,809,727	46,261	19,775	66,036	21,875,763
C.U. de Arte, Arquitectura y Diseño	17,936,495	-	-	1,578,424	-	135,488	872,515	20,522,922	-	121,725	121,725	20,644,648
C.U. de Cs. Biológicas y Agropecuarias	21,852,779	-	-	1,555,430	-	98,348	839,459	24,346,017	22,513	182,536	205,049	24,551,065
C.U. de los Altos	2,457,868	35,764	-	902,039	-	18,929	51,544	3,466,144	-	-	-	3,466,144
C.U. de la Clénega	146,491	-	-	2,633,554	-	60,187	41,301	2,881,533	-	32,371	32,371	2,913,904
C.U. del Sur	734,571	-	-	2,000,368	-	110,491	340,879	3,186,309	50,028	13,008	63,036	3,249,345
C.U. de la Costa	96,742	6,664	-	3,026,581	-	152,347	-	3,282,334	-	8,752	8,752	3,291,086
C.U. de la Costa Sur	1,593,353	44,983	-	1,553,723	-	168,772	-	3,360,831	5,309	3,815	9,124	3,369,955
C.U. del Norte	14,497	-	-	18,268	-	20,974	-	53,739	31,017	4,253	35,269	89,009
C.U. de los Valles	64,213	-	-	3,254,076	-	9,876	-	3,328,165	9,973	5,076	15,049	3,343,214
C.U. de los Lagos	18,467	107,737	-	623,535	-	17,007	-	766,746	-	2,438	2,438	769,184
Subtotal A	74,077,876	1,920,464	5,250,000	51,596,617	-	2,575,364	3,347,314	138,767,635	5,464,760	729,946	6,194,706	144,962,340
Sistema de Educación Media Superior	5,517,537	13,328	-	21,173,412	-	659,709	1,263,400	28,627,387	-	116,439	116,439	28,743,826
Subtotal B	5,517,537	13,328	-	21,173,412	-	659,709	1,263,400	28,627,387	-	116,439	116,439	28,743,826
Sistema de Universidad Virtual	484,769	-	-	1,922,419	-	8,704	13,654	2,429,546	-	1,565	1,565	2,431,111
Subtotal C	484,769	-	-	1,922,419	-	8,704	13,654	2,429,546	-	1,565	1,565	2,431,111
Contraloría General	-	-	-	-	-	-	-	-	-	-	-	-
Rectoría General	127,282	-	-	-	-	-	-	127,282	142,581	32,328	174,909	302,191
Subtotal	127,282	-	-	-	-	-	-	127,282	142,581	32,328	174,909	302,191
Vicerrectoría Ejecutiva	-	-	-	-	-	-	-	-	-	4,551	4,551	4,551
Coord. Gral. Académica	36,691	-	-	-	-	-	-	36,691	1,895,274	-	1,895,274	1,931,965
Coord. Gral. Administrativa	-	-	-	-	-	-	-	-	-	55,037	55,037	55,037
Dirección de Finanzas	5,809	-	-	-	-	-	10,328	16,137	-	3,323	3,323	19,460
Coord. Gral. de Cooperación e	-	666,415	-	-	-	-	-	666,415	185,628	-	185,628	852,043
Coord. Gral. de Planeación y Desarrollo Instit.	-	-	-	-	-	-	-	-	-	339	339	339
Coordinación de Vinculación y Servicio Social	167,984	-	-	2,179,868	-	-	303	2,348,155	81,740	2,921	84,661	2,432,816
Coord. Gral. de Tecnologías de Información	3,441,258	-	-	287,457	-	-	-	3,728,715	-	7,217	7,217	3,735,932
Subtotal	3,651,741	666,415	-	2,467,325	-	-	10,631	6,796,113	2,162,642	73,388	2,236,030	9,032,143
Secretaría General	-	-	-	-	-	-	-	-	30,017	1,450	31,467	31,467
Oficina del Abogado General	27,167	-	-	-	-	-	-	27,167	-	18,967	46,134	46,134
Coord. Gral. de Patrimonio	5,081	-	-	-	200,000	-	-	205,081	-	869	205,950	205,950
Coord. Gral. de Servicios a Universitarios	7,827,165	-	-	-	-	-	-	7,827,165	-	9,632	9,632	7,836,797
Coord. de Estudios Incorporados	-	-	-	-	-	-	-	-	-	-	-	-
Coord. de Seguridad Universitaria	-	-	-	-	-	-	-	-	-	-	-	-
Dirección Gral. de Medios	8,281,381	549,793	-	-	-	-	-	8,831,173	-	13,259	13,259	8,844,432
Coord. Gral. de Recursos Humanos	-	-	-	-	-	-	-	-	-	-	-	-
Coord. de Control Escolar	-	-	-	90,227	-	8,306,224	-	8,396,450	-	-	-	8,396,450
Coord. de Transparencia y Archivo General	-	-	-	-	-	-	-	-	-	2,160	2,160	2,160
Subtotal D	16,140,794	549,793	-	90,227	200,000	8,306,224	-	25,287,037	30,017	46,336	76,353	25,363,389
Subtotal E	19,919,818	1,216,208	-	2,557,551	200,000	8,306,224	10,631	32,210,432	2,335,240	152,051	2,487,291	34,697,723
Totales (A+B+C+D)	100,000,000	3,150,000	5,250,000	77,250,000	200,000	11,550,000	4,635,000	202,035,000	7,800,000	1,000,000	8,800,000	210,835,000

Fuente:
Dirección de Finanzas.

Anexo 6: Tabulador de Sueldos y Salarios Personal Académico

PROFESOR DE CARRERA DE TIEMPO COMPLETO	
CATEGORÍA	SUELDO
NIVEL	2011
PROF E INV ASISTENTE A	\$ 6,000.98
PROF E INV ASISTENTE B	\$ 7,003.41
PROF E INV ASISTENTE C	\$ 8,038.25
PROF E INV ASOCIADO A	\$ 10,608.22
PROF E INV ASOCIADO B	\$ 11,896.73
PROF E INV ASOCIADO C	\$ 13,325.69
PROF E INV TITULAR A	\$ 15,405.72
PROF E INV TITULAR B	\$ 18,235.45
PROF E INV TITULAR C	\$ 21,375.69

PROFESOR DE CARRERA DE MEDIO TIEMPO	
CATEGORÍA	SUELDO
NIVEL	2011
PROF E INV ASISTENTE A	\$ 3,000.49
PROF E INV ASISTENTE B	\$ 3,501.70
PROF E INV ASISTENTE C	\$ 4,019.13
PROF E INV ASOCIADO A	\$ 5,304.11
PROF E INV ASOCIADO B	\$ 5,948.37
PROF E INV ASOCIADO C	\$ 6,662.85
PROF E INV TITULAR A	\$ 7,702.86
PROF E INV TITULAR B	\$ 9,117.73
PROF E INV TITULAR C	\$ 10,687.84





TÉCNICO ACADÉMICO DE TIEMPO COMPLETO	
CATEGORÍA	SUELDO
NIVEL	2011
TEC ACADÉMICO ASISTENTE A	\$ 5,372.46
TEC ACADÉMICO ASISTENTE B	\$ 6,161.63
TEC ACADÉMICO ASISTENTE C	\$ 7,033.00
TEC ACADÉMICO ASOCIADO A	\$ 9,027.54
TEC ACADÉMICO ASOCIADO B	\$ 9,929.91
TEC ACADÉMICO ASOCIADO C	\$ 10,922.95
TEC ACADÉMICO TITULAR A	\$ 12,013.70
TEC ACADÉMICO TITULAR B	\$ 13,199.80
TEC ACADÉMICO TITULAR C	\$ 14,867.39

TÉCNICO ACADÉMICO DE MEDIO TIEMPO	
CATEGORÍA	SUELDO
NIVEL	2011
TEC ACADÉMICO ASISTENTE A	\$ 2,686.23
TEC ACADÉMICO ASISTENTE B	\$ 3,080.81
TEC ACADÉMICO ASISTENTE C	\$ 3,516.50
TEC ACADÉMICO ASOCIADO A	\$ 4,513.77
TEC ACADÉMICO ASOCIADO B	\$ 4,964.96
TEC ACADÉMICO ASOCIADO C	\$ 5,461.48
TEC ACADÉMICO TITULAR A	\$ 6,006.85
TEC ACADÉMICO TITULAR B	\$ 6,599.90
TEC ACADÉMICO TITULAR C	\$ 7,433.69

PROFESOR POR ASIGNATURA (HORA / SEMANA / MES)	
CATEGORÍA	SUELDO
NIVEL	2011
PROFESOR ASIGNATURA A	\$ 267.09
PROFESOR ASIGNATURA B	\$ 296.14



Fuente: Coordinación General de Recursos Humanos.

Anexo 6: Tabulador de Sueldos y Salarios de Personal de Mandos Superiores

MANDOS SUPERIORES	PUESTO	SUELDO BASE
	RECTOR GENERAL	\$ 66,333.22
	VICERRECTOR EJECUTIVO	\$ 57,061.24
	SECRETARIO GENERAL	\$ 50,896.55
	RECTOR DE CENTRO	\$ 42,518.40
	DIRECTOR GENERAL	\$ 42,518.40
	RECTOR SISTEMA UNIVERSIDAD VIRTUAL	\$ 42,518.40
	DIRECTOR DE FINANZAS	\$ 42,518.40
	CONTRALOR GENERAL	\$ 42,517.66
	COORDINADOR GENERAL	\$ 38,754.72
	ABOGADO GENERAL	\$ 38,754.72
	DIRECTOR	\$ 36,603.08
	JEFE DE ASESORES DE RECTORÍA GENERAL	\$ 35,230.78
	SECRETARIO ADMINISTRATIVO	\$ 31,964.50
	SECRETARIO ACADÉMICO	\$ 31,964.50
	DIRECTOR ADMINISTRATIVO	\$ 31,964.50
DIRECTOR ACADÉMICO	\$ 31,964.50	
DIRECTOR DE TECNOLOGÍAS	\$ 31,964.50	
DIRECTOR DE ESCUELA	\$ 29,142.47	

Nota: Si el titular de estos puestos cuenta con plaza docente, la compactación de su salario se realizará sumando el salario del puesto en esta tabla más el salario del puesto académico respectivo. Las prestaciones se otorgarán de conformidad con la naturaleza de cada puesto.

Fuente: Coordinación General de Recursos Humanos.



Handwritten signatures and scribbles in black ink, including a large signature at the bottom and several smaller ones above it.

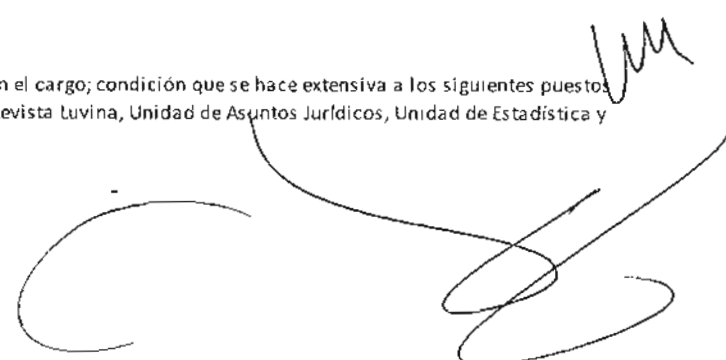
Anexo 6: Tabulador de Sueldos y Salarios de Personal de Mandos Medios

MANDOS MEDIOS	PUESTO	SUELDO
		SECRETARIO DE VINCULACIÓN Y DIFUSIÓN CULTURAL(*)
	SECRETARIO DE VINCULACIÓN Y DESARROLLO EMPRESARIAL	\$ 42,518.39
	DIRECTOR DE PRENSA Y COMUNICACIÓN	\$ 38,754.72
	DIRECTOR DE COMUNICACIÓN SOCIAL	\$ 38,754.72
	DIRECTOR OPERADORA TELEVISIÓN ABIERTA	\$ 38,650.82
	SECRETARIO VICERRECTORÍA EJECUTIVA	\$ 36,603.08
	COORDINADOR ÁREA E (*)	\$ 36,603.07
	SECRETARIO SECRETARÍA GENERAL	\$ 36,603.07
	JEFE DE UNIDAD F	\$ 34,695.32
	SECRETARIO DIRECCIÓN DE FINANZAS	\$ 31,964.50
	DIRECTOR DE DIVISIÓN	\$ 31,964.50
	DIRECTOR DE CENTRO	\$ 31,964.50
	COORDINADOR DE CONTROL ESCOLAR	\$ 31,964.50
	DIRECTOR DE INSTITUTO	\$ 31,964.50
	COORDINADOR DE SEGURIDAD	\$ 31,964.50
	COORDINADOR ÁREA D	\$ 31,964.48
	SECRETARIO TÉCNICO DE LA SECRETARÍA GENERAL	\$ 30,873.64
	SECRETARIO PRIVADO DEL RECTOR GENERAL	\$ 30,873.64
	SECRETARIO PARTICULAR DEL RECTOR GENERAL	\$ 30,873.64
	SECRETARIO TÉCNICO DEL RECTOR GENERAL	\$ 30,873.64
	COORDINADOR DEL CORPORATIVO DE EMPRESAS	\$ 30,735.10
	SUB-DIRECTOR	\$ 29,743.39
	JEFE DE UNIDAD E	\$ 28,547.66
	SECRETARIO TÉCNICO	\$ 28,547.65
	SECRETARIO DE LA CONTRALORÍA GENERAL	\$ 28,008.94
	COORDINADOR ÁREA B	\$ 28,008.94
	JEFE DE DEPARTAMENTO	\$ 24,765.52
	DIRECTOR DE ÁREA	\$ 24,765.52
	JEFE DE UNIDAD D	\$ 24,765.52
	JEFE DEL INSTITUTO DE GESTIÓN DEL CONOC.	\$ 24,765.52

MANDOS MEDIOS	PUESTO	SUELDO
		DIRECTOR BIBLIOTECA PÚBLICA DEL EDO. JAL.
	COORDINADOR DE GESTIÓN Y ADMINISTRACIÓN(*)	\$ 23,598.53
	SECRETARIO DE COORDINACIÓN GENERAL	\$ 23,598.53
	SECRETARIO DE DIRECCIÓN GENERAL	\$ 23,598.53
	CONTRALOR DE CENTRO	\$ 22,519.17
	ASISTENTE DEL RECTOR GENERAL	\$ 22,065.20
	SRIO PART DE SECRETARÍA GENERAL	\$ 22,065.20
	SRIO PART DE VICERRECTORÍA EJECUTIVA	\$ 22,065.20
	SECRETARIO DE COORDINACIÓN DE ÁREA "B"	\$ 19,382.89
	SECRETARIO DE ESCUELA	\$ 18,524.60
	SECRETARIO DE DIVISIÓN	\$ 18,475.24
	COORDINADOR DE POSGRADO "C"	\$ 18,475.24
	JEFE DE UNIDAD D BIS	\$ 18,475.24
	COORDINADOR DE CARRERA	\$ 18,475.24
	COORDINADOR DE ÁREA A	\$ 18,475.24
	SECRETARIO DE COORDINACIÓN DE ÁREA "D"	\$ 18,475.25
	SRIO PRIV DE VICERRECTORÍA EJECUTIVA	\$ 15,742.85
	COORDINADOR DE ÁREA C	\$ 15,742.85
	COORDINADOR DE POSGRADO "B"	\$ 15,741.69
	COORDINADOR DE MÓDULO DE ESCUELA	\$ 13,246.57
	COORDINADOR ACADÉMICO DE ESCUELA	\$ 13,246.57
	SECRETARIO PARTICULAR DIRECTOR DEL SEMS	\$ 11,850.24
	SECRETARIO PARTICULAR RECTOR CENTRO	\$ 11,850.24
	OFICIAL MAYOR DE ESCUELA	\$ 10,128.45
	COORDINADOR DE POSGRADO "A"	\$ 10,128.45
	JEFE DE UNIDAD C	\$ 10,128.45
	COORDINADOR DE CARRERA TÉCNICO SUP UNIV	\$ 10,128.20
	COORDINADOR DE EXTENSIÓN DE ESCUELA	\$ 8,434.72
	ORIENTADORES EDUCATIVOS DEL SEMS	\$ 7,210.05

(*) Si el titular de estos puestos cuenta con plaza académica deberá solicitar licencia sin goce de salario en la misma, en tanto dure en el cargo; condición que se hace extensiva a los siguientes puestos de Jefe de Unidad "D", autorizados a la Secretaría de Vinculación y Difusión Cultural del CUAAD: Unidad de Teatro Estudio, Unidad de Revista Iuvina, Unidad de Asuntos Jurídicos, Unidad de Estadística y Desarrollo Institucional y Unidad Administrativa.

Fuente: Coordinación General de Recursos Humanos.



Anexo 6: Tabulador de Sueldos y Salarios de Personal Técnico Administrativo y de Confianza

TÉCNICO ADMINISTRATIVO	PUESTO	36 HRS	40 HRS	48 HRS
	JEFE DE SECCIÓN B	\$ 5,839.20	\$ 6,488.00	\$ 7,785.60
	COORDINADOR B	\$ 5,839.20	\$ 6,488.00	\$ 7,785.60
	COORDINADOR A	\$ 5,131.80	\$ 5,702.00	\$ 6,842.40
	JEFE DE UNIDAD A	\$ 7,587.72	\$ 8,430.80	\$ 10,116.96
	JEFE DE UNIDAD B	\$ 12,093.12	\$ 13,436.80	\$ 16,124.16
	JEFE DE CONTROL B	\$ 9,088.20	\$ 10,098.00	\$ 12,117.60
	JEFE DE CONTROL A	\$ 6,489.00	\$ 7,210.00	\$ 8,652.00
	JEFE DE UNIDAD ADMVA B	\$ 6,828.12	\$ 7,586.80	\$ 9,104.16

CONFIANZA	PUESTO	36 HRS	40 HRS	48 HRS
	AUXILIAR GENERAL	\$ 3,512.88	\$ 3,903.20	\$ 4,683.84
	ADMINISTRATIVO DE APOYO	\$ 4,435.92	\$ 4,928.80	\$ 5,914.56
	TÉCNICO DE COORDINACIÓN	\$ 5,361.12	\$ 5,956.80	\$ 7,148.16
	ADMINISTRATIVO DE COORDINACIÓN	\$ 6,489.00	\$ 7,210.00	\$ 8,652.00
	JEFE DE APOYO ADMINISTRATIVO	\$ 7,587.72	\$ 8,430.80	\$ 10,116.96
	JEFE DE APOYO TÉCNICO	\$ 9,088.20	\$ 10,098.00	\$ 12,117.60
	JEFE OPERATIVO	\$ 12,093.12	\$ 13,436.80	\$ 16,124.16
JEFE OPERATIVO ESPECIALIZADO	\$ 15,118.56	\$ 16,798.40	\$ 20,158.08	

Fuente: Coordinación General de Recursos Humanos.

[Handwritten signature]

[Handwritten mark]

[Large handwritten signature]

Anexo 6: Tabulador de Sueldos y Salarios de Personal Administrativo

CATEGORÍA	36 HRS	40 HRS	48 HRS
RAMA OPERATIVA			
AUXILIAR OPERATIVO A	\$ 3,789.00	\$ 4,210.00	\$ 5,052.00
AUXILIAR OPERATIVO B	\$ 3,995.28	\$ 4,439.20	\$ 5,327.04
AUXILIAR OPERATIVO C	\$ 4,215.60	\$ 4,684.00	\$ 5,620.80
AUXILIAR OPERATIVO D	\$ 4,435.92	\$ 4,928.80	\$ 5,914.56
TÉCNICO OPERATIVO A	\$ 4,656.60	\$ 5,174.00	\$ 6,208.80
TÉCNICO OPERATIVO B	\$ 4,960.44	\$ 5,511.60	\$ 6,613.92
TÉCNICO OPERATIVO C	\$ 5,356.44	\$ 5,951.60	\$ 7,141.92
RAMA ADMINISTRATIVA			
AUXILIAR ADMINISTRATIVO A	\$ 3,789.00	\$ 4,210.00	\$ 5,052.00
AUXILIAR ADMINISTRATIVO B	\$ 3,995.28	\$ 4,439.20	\$ 5,327.04
AUXILIAR ADMINISTRATIVO C	\$ 4,215.60	\$ 4,684.00	\$ 5,620.80
AUXILIAR ADMINISTRATIVO D	\$ 4,435.92	\$ 4,928.80	\$ 5,914.56
TÉCNICO ADMINISTRATIVO A	\$ 4,656.60	\$ 5,174.00	\$ 6,208.80
TÉCNICO ADMINISTRATIVO B	\$ 4,960.44	\$ 5,511.60	\$ 6,613.92
TÉCNICO ADMINISTRATIVO C	\$ 5,356.44	\$ 5,951.60	\$ 7,141.92
TÉCNICO ADMINISTRATIVO D	\$ 5,785.56	\$ 6,428.40	\$ 7,714.08
TÉCNICO ADMINISTRATIVO E	\$ 6,196.68	\$ 6,885.20	\$ 8,262.24
RAMA TÉCNICA			
TÉCNICO ESPECIALIZADO A	\$ 4,656.60	\$ 5,174.00	\$ 6,208.80
TÉCNICO ESPECIALIZADO B	\$ 4,960.44	\$ 5,511.60	\$ 6,613.92
TÉCNICO ESPECIALIZADO C	\$ 5,356.44	\$ 5,951.60	\$ 7,141.92
TÉCNICO ESPECIALIZADO D	\$ 5,785.56	\$ 6,428.40	\$ 7,714.08
TÉCNICO PROFESIONAL A	\$ 6,382.44	\$ 7,091.60	\$ 8,509.92
TÉCNICO PROFESIONAL B	\$ 6,764.76	\$ 7,516.40	\$ 9,019.68
TÉCNICO PROFESIONAL C	\$ 7,170.84	\$ 7,967.60	\$ 9,561.12

[Handwritten signatures and marks on the right side of the page]



Fuente: Coordinación General de Recursos Humanos.