

Tabla No. 1: Origen de Recursos Disponibles

(cantidades en pesos)

Origen de Recursos	Monto	Subtotal	Total
Subsidio Ordinario ^{a)}		7,165,314,996	
Subsidio Federal	3,724,858,464		
Subsidio Estatal	3,439,031,532		
Subsidio Estatal (Departamento de Madera, Celulosa y Papel)	1,425,000		
Subsidio Federal Extraordinario		209,855,147	
Fondo para Ampliar y Diversificar la Oferta Educativa en Educación Superior 2011 ^{b)}	129,057,550		
Fondo de Saneamiento Financiero 2012 ^{c)}	80,797,597		
Subsidio Estatal Extraordinario		129,057,550	
Fondo para Ampliar y Diversificar la Oferta Educativa en Educación Superior 2011 ^{b)}	129,057,550		
Ingresos Autogenerados ^{d)}		1,094,173,283	
Para la Institución	182,440,090		
Para las Instancias de la Red	911,733,193		
Fondos Externos Determinados ^{e)}		285,630,412	
PIFI	85,402,416		
CONACYT	29,439,567		
PROMESAN	782,000		
COECTIAL	20,596,600		
CONACULTA ^{f)}	20,000,000		
Otros Fondos	129,409,829		
Total			8,884,031,188

[Handwritten signatures and initials]

[Handwritten signature]

Nota:
 1) Aprobación para el Conjunto de Artes Escénicas del Centro Cultural Universitario.
 2) Ver detalle en la tabla 8.

Fuente:

- a) Federal: Gaceta Parlamentaria H. Cámara de Diputados registró \$3,677,628,167; se presupuestan \$47,230,297 más en virtud del compromiso del Presidente Felipe Calderón Hinojosa en el sentido de otorgar \$480,000,000 en 2012 para resarcir la relación 52% de subsidio federal y 48% de subsidio estatal. Estatal: Corresponde al Subsidio Estatal 2011, dado que el H. Congreso aún no aprueba el Presupuesto de Egresos 2012 del Gobierno del Estado de Jalisco; por tanto, falta incorporar el incremento a la aportación estatal para 2012 el cual incluye la contraparte para el incremento salarial 2012. Departamento de Madera, Celulosa y Papel: Proyecto de Presupuesto de Egresos del Gobierno del Estado de Jalisco para el Ejercicio Fiscal del año 2012
- b) Convenio de Apoyo Financiero suscrito entre la SEP, el Gobierno del Estado y la Universidad de Guadalajara, de fecha 30 de junio de 2011.
- c) Gaceta Parlamentaria de fecha 15 de noviembre de 2011
- d) Dirección de Finanzas. Ver detalle en la tabla 2
- e) Coordinación General de Planeación y Desarrollo Institucional. Ver detalle en la tabla 8.

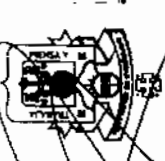


Tabla No. 2: Ingresos Auto generados


Concepto	Ingresos Auto generados		Monto
	Para la Institución	Para las Instancias de la Red	
Ingresos Auto generados	182,440,090	911,733,193	1,094,173,283
Ingresos escolares o aranceles ¹⁾	173,440,090	141,574,603	315,014,693
Matriculas	10,091,548	101,629,082	111,720,630
Posgrado (Cursos, especialidad, maestría, doctorados y BGAH del SEMS) (300%)	-	78,082,137	-
Nivel medio superior, Técnico superior universitario y licenciatura (30% - 70%)	10,091,548	23,546,945	-
Examen de Admisión ²⁾	42,990,960	-	42,990,960
Exámenes	8,162,197	341,411	8,503,608
Expedición de Títulos	23,371,524	-	23,371,524
Expedición de Credencial de Alumnos	12,850,584	-	12,850,584
Expedición de Credencial de Aspirantes*	32,175,140	-	32,175,140
Aportaciones Voluntarias	15,943,530	-	15,943,530
Certificaciones	9,369,856	191,222	9,561,078
Revalidaciones	1,593,513	-	1,593,513
Aranceles por REVOE	16,891,238	39,412,888	56,304,126
Ingresos propios ³⁾	-	207,377,621	207,377,621
Servicios	-	99,994,191	99,994,191
Donativos	-	3,000,000	3,000,000
Arrendamiento	-	5,512,500	5,512,500
Aportaciones Extraordinarias	-	81,784,500	81,784,500
Concesiones	-	100,000	100,000
Venta de formas	-	12,130,524	12,130,524
Venta de productos	-	4,855,906	4,855,906
Otras fuentes de financiamiento	-	13,986,709	13,986,709
Convenios y contratos públicos o privados	-	10,000,000	10,000,000
Otros ingresos	-	3,986,709	3,986,709
Coordinación del Corporativo de Empresas Universitarias ⁴⁾	-	548,794,260	548,794,260
Productos financieros ⁵⁾	9,000,000	-	9,000,000

Notas:

- 1) Incluye el 70% de Nivel Medio Superior y Superior, el 100% de Semitecnológico, Nivel Posgrado, Cursos, Diplomados y Seminarios
- 2) Considera el 70% de reembolso a las instancias de la red que participan en REVOE.
- 3) Estos recursos corresponden a los ingresos obtenidos a través de convenios o contratos.
- 4) Incluye recursos provenientes de indemnizaciones, pagos por venta de bases de licitación, venta de productos de desecho, entre otros.
- 5) Estimación con base en el flujo de efectivo temporalmente disponible y en las expectativas de la tasa de inflación referencial a 28 días esperada para 2012 de 4.50% con base en Banco. El monto registrado es el resultado de restar a la estimación el costo de las comisiones bancarias.

Fuente:

- a) Dirección de Finanzas, estimaciones realizadas con base en cifras registradas en SIAU-Fin con corte a 20 de octubre de 2011; y con expectativas de tasas de interés promedio
- b) Dirección de Finanzas, con base en los registros históricos.
- c) Oficina de la Coordinación del Corporativo de Empresas Universitarias número SVOE/1660/2011 de fecha 15 de noviembre de 2011
- * No se consideran recursos para las instancias de la red, ya que éstos serán destinados a cubrir el compromiso institucional. "Examen de Admisión" que contempla recursos para el equipamiento y base de operación de la aplicación del examen


 DIRECTOR GENERAL
 UNIVERSIDAD DE GUADALAJARA
 P. CONSEJO GENERAL

T , No. 3: Origen y Aplicación de Recursos Disponibles

(cantidades en pesos)

Aplicación de Recursos	Origen de Recursos	Subsidio		Ingresos Autogenerados		Fondos Externos Determinados	Total
		Ordinario	Extraordinario	Para la Institución	Para las Instancias de la Red		
Servicios Personales	1)	5,896,629,671	-	-	-	-	5,896,629,671
Sueldos		2,286,641,251	-	-	-	-	2,286,641,251
Prestaciones Vigadas a Sueldos		1,646,312,341	-	-	-	-	1,646,312,341
Prestaciones de Seguridad Social		756,546,525	-	-	-	-	756,546,525
Prestaciones No Vigadas a Sueldos		382,204,102	-	-	-	-	382,204,102
Jubilaciones y Pensiones		709,319,112	-	-	-	-	709,319,112
Edificios		5,326,435	-	-	-	-	5,326,435
Previsión para incremento salarial y prestaciones no vigadas		110,279,905	-	-	-	-	110,279,905
Gasto Programable		578,800,589	-	-	911,733,193	-	1,490,533,782
Gasto Programable de la RED (Subsidio)		577,375,589	-	-	-	-	577,375,589
Instituto de Madera, Celulosos y Papel		1,425,000	-	-	-	-	1,425,000
Gasto Programable de la RED (Ingresos Autogenerados)		-	-	-	362,938,933	-	362,938,933
Corporativo de Empresas Universitarias		-	-	-	548,794,260	-	548,794,260
Compromisos Institucionales		312,857,862	80,797,597	182,440,090	-	-	576,095,549
Examen de Admisión		-	-	35,037,642	-	-	35,037,642
Licencias de Software y Enlaces de Internet		32,346,344	-	4,306,235	-	-	36,652,579
Plan de Medios		-	-	41,000,000	-	-	41,000,000
Contribuciones y Seguros Diversos		-	-	18,150,000	-	-	18,150,000
Seguridad Institucional		-	80,797,597	19,577,203	-	-	100,374,800
Comisión Federal de Electricidad		-	-	4,583,010	-	-	4,583,010
Juicios Laborales		-	-	3,000,000	-	-	3,000,000
Reserva Contingente		-	-	6,000,000	-	-	6,000,000
Infraestructura Física de la Administración General		-	-	18,650,000	-	-	18,650,000
Infraestructura para la Extensión de la Cultura y Servicios		-	-	20,000,000	-	-	20,000,000
Contraparte Institucional COEECTIAL		15,000,000	-	-	-	-	15,000,000
Honorarios al Fideicomiso por Administración del Fideicomiso del Sistema de Pensiones		4,500,000	-	-	-	-	4,500,000
Premio Fil de Literatura en Lengua Romances y Aportación a la Fil		-	-	726,000	-	-	726,000
Previsiones de Rectoría General		-	-	2,000,000	-	-	2,000,000
Miembresías y Previsiones Institucionales		-	-	3,500,000	-	-	3,500,000
Telefonia Móvil Institucional		-	-	2,200,000	-	-	2,200,000
Honorarios al Despacho Externo por Auditoría de la Cuenta Universitaria		2,812,229	-	-	-	-	2,812,229
Telefonia Fija Institucional (Comunador Central)		-	-	3,000,000	-	-	3,000,000
Reforma Curricular		-	-	710,000	-	-	710,000
Pago del Prestamo al STAUDEG		258,199,289	-	-	-	-	258,199,289
Fondos Institucionales Participables		145,636,229	-	-	-	-	145,636,229
Desarrollo Académico		22,850,000	-	-	-	-	22,850,000
Becas		31,082,500	-	-	-	-	31,082,500
Evaluación y Acreditación de Programas Educativos de Posgrado		6,580,000	-	-	-	-	6,580,000
Adquisición de Material Bibliográfico y Equipamiento de Bibliotecas		25,000,000	-	-	-	-	25,000,000
Estudios Sobrevalientes		13,527,423	-	-	-	-	13,527,423
Desarrollo de la Investigación y el Posgrado		46,596,306	-	-	-	-	46,596,306
Fondos Externos Determinados	2)	231,390,645	-	-	-	543,745,512	775,136,157
Estímulos Académicos		231,390,645	-	-	-	-	231,390,645
PIFI		-	-	-	-	85,402,416	85,402,416
CONACOT		-	-	-	-	29,439,567	29,439,567
PROMESAN		-	-	-	-	782,000	782,000
COEECTIAL		-	-	-	-	20,596,600	20,596,600
CONACULTA		-	-	-	-	20,000,000	20,000,000
Otros		-	-	-	-	129,409,829	129,409,829
Ampliación y Diversificación de la Oferta Educativa		-	-	-	-	258,115,100	258,115,100
Total Aplicaciones		7,165,314,996	80,797,597	182,440,090	911,733,193	543,745,512	8,884,031,388

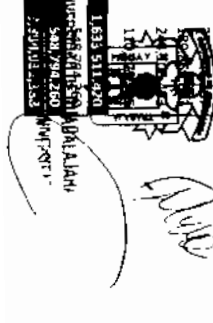
Nota:

1) Estimación realizada por la Coordinación General de Recursos Humanos
 2) Corresponde a la aportación 2011 para Carrera Docente considerada tanto en el Convenio de Apoyo Financiero celebrado entre la STP, el Gobierno del Estado y la Universidad de Guadaluajara, como en su addendum de fecha 01 de abril de 2011.

UNIVERSIDAD DE GUADALAJARA
 H CONSEJO GENERAL DE UNIVERSIDAD

Tabl 10. 4: Servicios Personales y Gasto de Operación
(cantidades en pesos)

Dependencia	Gasto Programable			Gasto de Operación				TOTAL (a+b+c)
	Personales (a)	Subsidio II	Ingresos Autogenerados	Subtotal (b)	Compromisos Institucionales (12)	Fondos Institucionales Participables (13)	Fondos Externos Determinados (14)	
210000 C.U. de Cs. Económico Administrativas	278,578,601	16,027,999	58,613,785	74,641,784	726,000	-	28,503,837	382,524,222
228000 Sra. de Vinculación y Desarrollo Empresarial	14,411,833	37,831,600	37,831,600	37,831,600	-	-	-	37,831,600
220000 C.U. de Cs. Exactas e Ingenierías	341,837,290	17,468,498	21,030,712	38,489,210	-	-	33,907,933	414,234,433
226008 Departamento de Madera, Cabellos y Papel	-	1,425,000	-	1,425,000	-	-	-	1,425,000
230000 C.U. de Cs. Sociales y Humanidades	417,606,167	34,291,956	24,378,302	58,670,258	-	-	21,728,179	498,004,604
240000 C.U. de Cs. de la Salud	408,356,947	17,315,214	34,883,311	52,198,545	-	-	60,273,742	520,833,134
250000 C.U. de Arte, Arquitectura y Diseño	167,255,347	10,491,050	10,114,265	20,665,315	-	-	9,789,680	197,720,342
250000 C.U. de Cs. Biológicas y Agropecuarias	37,420,785	59,815,712	23,201,258	83,016,970	-	-	114,549,118	110,437,755
260000 C.U. de Cs. Biológicas y Agropecuarias	225,567,871	14,046,197	28,657,404	40,703,601	-	-	114,549,118	380,820,590
270000 C.U. de los Andes	69,997,030	6,793,226	5,100,618	11,893,844	-	-	14,107,315	95,898,189
280000 C.U. de la Ciénega	104,785,366	8,779,789	5,295,876	14,075,665	-	-	13,937,772	132,798,803
290000 C.U. del Sur	83,985,717	7,374,952	5,663,293	13,038,245	-	-	13,144,319	110,168,281
290000 C.U. de la Costa Sur	90,164,224	7,821,574	12,452,385	20,273,939	-	-	31,087,583	141,525,766
280000 C.U. de la Costa Sur	102,538,151	10,680,807	4,673,987	15,354,794	-	-	13,270,491	57,675,243
210000 C.U. del Norte	37,356,952	6,745,615	295,185	7,040,800	-	-	15,735,441	84,211,200
260000 C.U. de los Valles	55,996,908	8,015,003	4,373,848	12,388,851	-	-	14,032,389	72,398,681
240000 C.U. de los Lagos	50,495,182	6,199,406	1,671,924	7,871,330	-	-	103,725,100	143,313,659
210000 C.U. de Tonala	15,007,669	23,792,100	798,790	24,590,860	-	-	504,411,415	505,137,415
Subtotal A	2,259,186,040	294,915,698	239,254,963	534,170,661	726,000	-	5,900,000	1,466,677,729
300000 Sistema de Educación Media Superior	1,288,343,854	92,685,652	79,748,213	172,433,865	-	-	5,900,000	1,466,677,729
Subtotal B	1,288,343,854	92,685,652	79,748,213	172,433,865	-	-	5,900,000	1,466,677,729
400000 Sistema de Universidad Virtual	69,080,754	12,044,855	6,243,501	18,288,356	-	-	2,250,200	89,619,310
Subtotal C	69,080,754	12,044,855	6,243,501	18,288,356	-	-	2,250,200	89,619,310
110000 Contraloría General	21,730,599	1,345,805	439,390	1,345,805	2,812,229	-	-	25,888,533
120000 Rectoría General	29,750,139	6,238,941	-	6,238,941	8,000,000	-	-	43,928,470
Subtotal	50,990,838	7,584,746	439,390	8,023,936	10,812,229	-	-	69,817,003
130000 Vicerrectoría Ejecutiva	9,481,832	8,707,741	424,108	9,131,849	3,500,000	-	-	22,113,691
131000 Coord. Gral. Académica	41,789,722	26,229,085	2,495,310	28,724,395	15,710,000	132,106,806	235,318,081	453,651,004
132000 Coord. Gral. Administrativa	23,197,385	10,680,345	220,147	10,900,582	39,000,000	-	1,640,001	74,932,568
133000 Dirección de Finanzas	30,314,832	6,363,711	872,665	6,363,711	368,079,896	-	20,000,000	424,758,639
134000 Coord. Gral. de Cooperación e Internacionalización	10,539,312	4,735,583	1,337	5,679,248	-	-	4,917,960	21,086,520
139000 Coord. Gral. de Planeación y Desarrollo Institucional	9,920,915	2,429,940	1,337	2,431,297	-	-	-	12,352,212
130000 Coord. de Vinculación y Servicio Social	18,402,054	4,230,362	2,573,640	6,804,002	-	-	148,500	148,500
131000 Coord. Gral. de Tecnologías de Información	28,201,083	16,517,478	3,771,957	20,289,435	39,662,379	-	-	148,500
Subtotal	172,042,155	79,915,335	10,359,134	90,272,519	465,942,475	132,106,806	262,024,542	850,675,823
140000 Secretaría General	21,298,018	9,004,579	44,282	9,048,861	-	-	-	30,546,879
142000 Oficina del Abogado General	21,563,989	1,107,559	103,033	1,210,692	3,000,000	-	-	25,474,681
144000 Coord. Gral. de Patrimonio	9,228,903	2,505,558	108,558	2,614,516	-	-	-	11,844,419
145000 Coord. Gral. de Servicios a Universitarios	37,415,234	33,928,946	8,140,866	42,069,812	-	13,527,423	550,000	93,562,299
146000 Coord. de Estudios Incorporados	6,702,687	5,123,564	-	5,123,564	-	-	-	11,826,251
147000 Coord. de Seguridad Universitaria	4,120,441	792,000	-	792,000	19,577,203	-	-	24,489,644
148000 Dirección Gral. de Medios	25,308,422	25,701,426	8,858,027	34,559,453	41,000,000	-	-	100,867,875
144000 Coord. Gral. de Recursos Humanos	41,068,416	8,592,827	808,480	9,401,307	-	-	-	50,469,723
140000 Coord. de Control Escolar	10,580,000	3,531,508	8,821,778	12,353,686	35,037,642	-	-	57,971,328
140000 Coord. de Transparencia y Archivo General	3,598,520	1,365,836	8,638	1,374,274	-	-	-	4,972,794
Subtotal D	180,984,620	91,654,403	26,893,652	118,548,185	98,614,985	13,527,423	550,000	412,225,073
Subtotal E	400,007,593	179,154,384	216,846,640	575,369,549	185,538,279	-	262,574,542	1,604,434,533
Suma (A+B+C+D)	4,261,118,251	578,800,589	362,983,933	911,239,522	576,095,549	145,638,279	775,136,157	6,701,725,708
900004 Jubilaciones y Pensiones	709,319,112	-	-	-	-	-	-	709,319,112
900004 Contraparte Institucional al sistema de pensiones	379,946,307	-	-	-	-	-	-	379,946,307
900004 Cuentas al IMSS	189,859,503	-	-	-	-	-	-	189,859,503
900004 Prestaciones no ligadas a sueldos (incluye contractual)	244,106,493	-	-	-	-	-	-	244,106,493
900004 Prestación para incremento salarial y prestaciones no ligadas	110,279,905	-	-	-	-	-	-	110,279,905
Subtotal F	1,633,511,420	-	-	-	-	-	-	1,633,511,420
Coordinación del Corporativo de Empresas Universitarias	-	-	548,794,260	548,794,260	-	-	-	548,794,260
Subtotal G	-	-	548,794,260	548,794,260	-	-	-	548,794,260
Total Aplicaciones (A+B+C+D+E+F+G)	5,896,629,671	578,800,589	911,239,533	1,490,533,742	576,095,549	145,638,279	775,136,157	1,495,867,935




 ALI ALAH

Tabl' 10. 4: Servicios Personales y Gasto de Operación

Notas:

- 1) Montos equivalentes al 80% del techo financiero total asignado en 2010 de subsidio ordinario, según Circular No. 5/2011 de la Comisión de Hacienda.
- 2) Corresponden \$831,600 al Corporativo de Empresas Universitarias y \$32,000,000 a la Operadora de Televisión Abierta de gasto de operación ordinario. Se incluye la aportación extraordinaria de \$5,000,000 para la Operadora de Televisión Abierta.
- 3) Incluye las aportaciones extraordinarias de \$462,000 para pago de seguridad privada de la Biblioteca Pública, \$450,000 para el servicio de mantenimiento de la Plaza Bicentenario, \$2,350,000 para gasto de operación de la Biblioteca Pública en su nueva sede, \$151,628 para el servicio de fumigación del Área Histórica y Contemporánea de la Biblioteca Pública y \$8,000,000 como complemento para la subestación eléctrica de la nueva sede del Centro Universitario.
- 4) Incluye la aportación extraordinaria de \$18,792,100 para el equipamiento de aulas, laboratorios, talleres, oficinas administrativas, académicas y de servicios.
- 5) Incluye las aportaciones extraordinarias de \$7,000,000 para el Programa Universitario en Los Angeles, CA, \$444,841 para gasto de operación del CITRANS, \$500,954 para arrendamiento del inmueble de la Coordinación de Innovación Educativa y Pregrado, \$375,000 para renta de las Oficinas de la Coordinación de Investigación y Posgrado y \$400,000 para gasto de operación del Programa de Apoyo a la Transferencia del Conocimiento.
- 6) Incluye la aportación extraordinaria de \$353,121 para arrendamiento de las oficinas de la Coordinación.
- 7) Al techo financiero 2010 se disminuyeron \$3,000,000 que fueron trasladados al Compromiso Institucional "Telefonía Fija Institucional (Commutador Central)".
- 8) Incluye la aportación extraordinaria de \$1,500,000 para el Proyecto de Estrategia de Gobierno Electrónico, elecciones del HCGU, Comisiones Permanentes, entre otros.
- 9) Incluye las aportaciones extraordinarias de \$6,900,000 para la Organización Estudiantil Mayoritaria y \$17,000,000 para Deporte Profesional.
- 10) Incluye la aportación extraordinaria de \$4,236,746 para el pago de contratos de personal.
- 11) Al techo financiero 2010 se disminuyeron \$7,050,000 correspondientes a los uniformes institucionales, los cuales serán utilizados en un nuevo Compromiso denominado "Uniformes Institucionales".
- 12) Ver desagregado en la tabla 6.
- 13) Ver desagregado en la tabla 7.
- 14) Ver desagregado en la tabla 8.



Handwritten signatures and initials in blue ink, including a large signature on the left, a smaller signature in the middle, and initials 'MD' on the right.

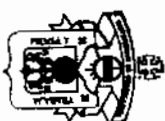


Tabla No. 5: Servicios Personales

(cantidades en pesos)

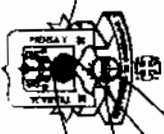
Dependencia	Académico	Categoría		Total
		Administrativo	Directivo	
210000 C.U. de Cs. Económico Administrativas	199,831,648	48,116,952	31,030,001	278,978,601
218000 Secretaría de Vinculación y Desarrollo Empresarial	-	7,421,696	6,990,157	14,411,853
220000 C.U. de Cs. Exactas e Ingenierías	254,786,917	55,916,562	31,133,811	341,837,290
230000 C.U. de Cs. Sociales y Humanidades	295,163,117	76,318,759	46,124,291	417,606,167
240000 C.U. de Cs. de la Salud	307,504,576	59,243,951	41,612,420	408,360,947
250000 C.U. de Arte, Arquitectura y Diseño	118,258,927	24,910,462	24,095,958	167,265,347
258000 Secretaría de Vinculación y Difusión Cultural	3,251,757	25,565,807	8,603,121	37,420,785
260000 C.U. de Cs. Biológicas y Agropecuarias	162,594,224	37,215,129	25,758,518	225,567,871
270000 C.U. de los Altos	38,884,625	11,390,778	19,621,627	69,897,030
280000 C.U. de la Ciénega	70,111,772	12,087,611	22,585,983	104,785,366
290000 C.U. del Sur	54,093,786	11,319,283	18,572,648	83,985,717
2A0000 C.U. de la Costa	56,000,604	11,561,392	22,602,228	90,164,224
2B0000 C.U. de la Costa Sur	67,066,160	14,597,516	20,874,475	102,538,151
2F0000 C.U. del Norte	17,654,650	4,525,054	15,187,248	37,366,952
2G0000 C.U. de los Valles	31,905,108	7,544,464	16,547,336	55,996,908
2H0000 C.U. de Los Lagos	31,034,671	3,833,697	15,626,794	50,495,162
2I0000 C.U. de Tonalá	6,724,990	-	8,282,679	15,007,669
Subtotal A	1,714,867,532	411,569,113	375,249,395	2,501,686,040
300000 Sistema de Educación Media Superior	947,675,975	220,145,957	120,521,932	1,288,343,864
Subtotal B	947,675,975	220,145,957	120,521,932	1,288,343,864
400000 Sistema de Universidad Virtual	46,668,066	10,676,398	11,736,290	69,080,754
Subtotal C	46,668,066	10,676,398	11,736,290	69,080,754
110000 Contraloría General	-	11,360,983	10,369,716	21,730,699
120000 Rectoría General	-	23,756,380	5,493,759	29,250,139
Subtotal	-	35,117,363	15,863,475	50,980,838
130000 Vicerrectoría Ejecutiva	-	5,290,639	4,191,193	9,481,832
131000 Coord. Gral. Académica	8,152,121	22,929,323	10,708,278	41,789,722
132000 Coord. Gral. Administrativa	-	19,470,598	3,921,787	23,392,385
135000 Dirección de Finanzas	-	24,888,641	5,426,191	30,314,832
13A000 Coord. Gral. de Cooperación e Internacionalización	-	5,388,347	5,150,965	10,539,312
13B000 Coord. Gral. de Planeación y Desarrollo Institucional	672,812	6,432,562	2,815,541	9,920,915
13D000 Coord. de Vinculación y Servicio Social	663,735	14,380,293	3,358,026	18,402,054
13E000 Coord. Gral. de Tecnologías de Información	212,650	19,868,077	8,120,346	28,201,083
Subtotal	9,701,328	138,649,480	43,692,327	172,042,135
140000 Secretaría General	-	16,220,218	5,077,800	21,298,018
141000 Oficina del Abogado General	-	14,359,811	7,304,178	21,663,989
144000 Coord. Gral. de Patrimonio	-	6,892,663	2,336,240	9,228,903
145000 Coord. Gral. de Servicios a Universitarios	894,968	25,545,761	10,974,495	37,415,224
146000 Coord. de Estudios Incorporados	-	3,625,639	3,077,048	6,702,687
147000 Coord. de Seguridad Universitaria	-	2,633,643	1,486,798	4,120,441
148000 Dirección Gral. de Medios	-	19,505,102	5,803,320	25,308,422
14A000 Coord. Gral. de Recursos Humanos	-	37,476,446	3,591,970	41,068,416
14C000 Coord. de Control Escolar	-	7,306,971	3,273,029	10,580,000
14D000 Coord. de Transparencia y Archivo General	-	1,490,036	2,108,484	3,598,520
Subtotal D	894,968	135,036,290	45,033,362	180,964,620
900004 Jubilaciones y Pensiones	10,596,296	288,822,133	104,589,164	404,007,593
Contrabarre institucional al sistema de pensiones	574,872,492	126,704,040	7,742,580	709,319,112
Cuotas al IMSS	-	-	-	379,946,307
Prestaciones no ligadas a sueldos (incluye contratos)	-	-	-	189,859,603
Previsión para incremento salarial y prestaciones no ligadas	-	-	-	244,106,493
Subtotal E	574,872,492	126,704,040	7,742,580	1,102,279,905
Totales (A+B+C+D+E)	3,294,680,361	1,057,917,641	619,839,361	4,971,437,363

Nota:

En el Sistema de Educación Media Superior se incluye el costo estimado de los nuevos módulos. En la Coordinación General Académica se incluye el costo estimado por la creación del CITRANS.

Fuente: Coordinación General de Recursos Humanos

UNIVERSIDAD DE GUADALAJARA
M. CONSEJO GENERAL



[Handwritten signature]

[Handwritten signature]

[Handwritten signature]

[Handwritten signature]

Tabla No. 6: Compromisos Institucionales

(cantidades en pesos)

Compromisos Institucionales	Origen de Recursos			Total
	Subsidio Ordinario	Subsidio Extraordinario	Ingresos Auto generados para la Institución	
Examen de Admisión	-	-	35,037,642	35,037,642
Licencias de Software y Enlaces de Internet	32,346,344	-	4,306,235	36,652,579
Plan de Medios	-	-	41,000,000	41,000,000
Contribuciones y Seguros Diversos	-	-	18,150,000	18,150,000
Seguridad Institucional	-	-	19,577,203	19,577,203
Comisión Federal de Electricidad	-	80,797,597	4,583,010	85,380,607
Juicios Laborales	-	-	3,000,000	3,000,000
Reserva Contingente	-	-	6,000,000	6,000,000
Infraestructura Física de la Administración General	-	-	18,650,000	18,650,000
Infraestructura para la Extensión de la Cultura y Servicios	-	-	20,000,000	20,000,000
Contraparte Institucional COECTIAL	15,000,000	-	-	15,000,000
Honorarios al fiduciario por Administración del Fideicomiso del Sistema de Pensiones	4,500,000	-	-	4,500,000
Premio FIL de Literatura en Lenguas Romances y Aportación a la FIL	-	-	726,000	726,000
Previsiones de Recoría General	-	-	2,000,000	2,000,000
Membresías y Previsiones Institucionales	-	-	3,500,000	3,500,000
Telefonía Móvil Institucional	-	-	2,200,000	2,200,000
Honorarios al Despacho Externo por Auditoría de la Cuenta Universitaria	2,812,229	-	-	2,812,229
Telefonía Fija Institucional (Commutador Central)	-	-	3,000,000	3,000,000
Reforma Curricular	-	-	710,000	710,000
Pago del Préstamo al STAUDEG	258,199,289	-	-	258,199,289
Total	312,857,862	80,797,597	182,440,090	576,095,549

Nota:

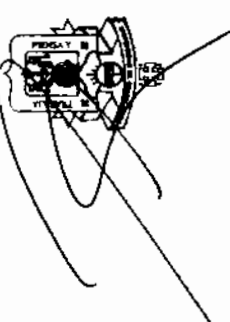
1) Corresponden \$20'937'642 para los pagos al College Board y \$14'700,000 para gastos de operación (credencialización y aplicación de exámenes).

Dependencia responsable:

a) Coordinación de Control Escolar, b) Coordinación General de Tecnologías de Información, c) Dirección General de Medios, d) Coordinación General Administrativa, e) Coordinación de Seguridad Universitaria, f) Dirección de Finanzas, g) Oficina del Abogado General, h) Rectoría General, i) Coordinación General Académica, j) Secretaría de Vinculación y Desarrollo Empresarial del CUCA, k) Vicerrectoría Ejecutiva, l) Convocatoria General

Fuente:

Vicerrectoría Ejecutiva



UNIVERSIDAD DE QUINDÍO ALVARO
H. CONZATTI GENERAL UNIVERSITARIO

Tabla No. 7: Fondos Institucionales Participables

(cantidades en pesos)

Fondos Institucionales Participables	Origen de Recursos		Total
	Subsidio Ordinario	Ingresos Autogenerados para la Institución	
Desarrollo Académico	22,850,000	-	22,850,000
<i>Programa de Apoyo al Año Sabático</i>	600,000	-	600,000
<i>Programa de Apoyo para Pago de Matrícula en Estudios de Posgrado</i>	1,500,000	-	1,500,000
<i>Programa de Apoyo a Profesores con Perfil PROMEP</i>	18,000,000	-	18,000,000
<i>Programa de Cursos de Actualización Disciplinar y Movilidad Académica (SEMMS)</i>	1,500,000	-	1,500,000
<i>Difusión de Producción Académica</i>	750,000	-	750,000
<i>Programa de Apoyo a la Transferencia del Conocimiento</i>	500,000	-	500,000
Becas	31,082,500	-	31,082,500
<i>Becas</i>	1)	-	a)
Evaluación y Acreditación de Programas Educativos de Pregrado	6,580,000	-	6,580,000
<i>Evaluación y Acreditación de Programas Educativos de Pregrado</i>	6,580,000	-	a)
Adquisición de Material Bibliográfico y Equipamiento de Bibliotecas	25,000,000	-	25,000,000
<i>Adquisición de Material Bibliográfico y Equipamiento de Bibliotecas</i>	25,000,000	-	a)
Estudiantes Sobresalientes	13,527,423	-	13,527,423
<i>Estudiantes Sobresalientes</i>	13,527,423	-	b)
Desarrollo de la Investigación y el Posgrado	46,596,306	-	46,596,306
<i>Desarrollo de la Investigación y el Posgrado</i>	46,596,306	-	a)
<i>Programa de Concurrencias Financieras para la Investigación y Proyectos Especiales Emergentes (PROCOFIN)</i>	3,500,000	-	3,500,000
<i>Programa de Apoyo a la Mejora de las condiciones de prod. de los miembros del SNI y SNCA (PROSNI)</i>	14,600,000	-	14,600,000
<i>Programa de Apoyo a la Productividad de Miembros del SNI y SNCA (Becas, ESPROA-SNI)</i>	18,235,000	-	18,235,000
<i>Programa de Incorporación y Permanencia del Posgrado en el PNPC (PROINPEP)</i>	10,261,306	-	10,261,306
Total	145,636,229	-	145,636,229

Nota:

1) Incluye \$1,082,500 para las becas del Programa Estratégico de Movilidad para el calendario 2012-A.

Dependencia responsable:

a) Coordinación General Académica, b) Coordinación General de Servicios a Universitarios

Fuente:


Vicerrectoría Ejecutiva

Tabla No. 8: Fondos Externos Determinados

(cantidades en pesos)

Dependencia	Fórmulas Académicas	PFI	CONACT	PROMESAN	COECVIAL	CONACUTIA	Subtotal	OROS	Fondos Externos Determinados		Total
									Fondo Federal	Fondo Estatal	
								Ampliación y Diversific. de la Oferta Educ. 7)	Ampliación y Diversific. de la Oferta Educ. 8)	Ampliación y Diversific. de la Oferta Educ. 9)	
210000	C.U. de Cs. Economico Administrativas	9,765,932	1,077,550	-	-	-	10,842,932	1,261,015	8,400,000	8,400,000	28,903,837
220000	C.U. de Cs. Exactas e Ingenierias	6,720,477	9,147,287	-	7,250,000	-	23,117,864	2,590,069	4,100,000	4,100,000	33,907,933
230000	C.U. de Cs. Sociales y Humanidades	7,528,179	-	-	-	-	7,528,179	7,100,000	7,100,000	7,100,000	21,728,179
240000	C.U. de Cs. de la Salud	5,887,142	16,300,000	-	13,246,600	-	35,433,742	2,840,000	11,000,000	11,000,000	60,273,742
250000	C.U. de Arte, Arquitectura y Diseño	-	389,680	-	-	-	389,680	400,000	4,500,000	4,500,000	9,789,680
260000	C.U. de Cs. Biológicas y Agropecuarias	5,561,440	-	-	100,000	-	5,661,440	100,887,678	4,000,000	4,000,000	114,549,118
270000	C.U. de los Altos	4,107,315	-	1,020,000	-	-	4,107,315	471,872	5,000,000	5,000,000	14,107,315
280000	C.U. de la Ciénega	4,245,900	-	-	-	-	4,245,900	-	4,100,000	4,100,000	13,937,772
290000	C.U. del Sur	4,144,319	-	-	-	-	4,144,319	12,945,112	4,500,000	4,500,000	13,144,319
2A0000	C.U. de la Costa	5,142,471	-	-	-	-	5,142,471	641,083	5,000,000	6,000,000	31,087,583
2B0000	C.U. de la Costa Sur	5,587,433	-	-	-	-	5,587,433	-	4,000,000	4,000,000	16,228,516
2F0000	C.U. del Norte	5,270,491	-	-	-	-	5,270,491	-	4,000,000	4,000,000	13,270,491
2G0000	C.U. de los Valles	5,735,441	-	-	-	-	5,735,441	-	4,500,000	4,500,000	15,735,441
2H0000	C.U. de los Lagos	5,032,389	-	-	-	-	5,032,389	-	4,500,000	4,500,000	14,032,389
270000	C.U. de Tonala	-	-	-	-	-	-	51,857,550	51,857,550	51,857,550	108,715,100
Subtotal A		75,728,319	27,934,567		20,596,600		124,259,486	122,036,829	129,057,550	129,057,550	504,411,415
300000	Sistema de Educación Media Superior	-	-	-	-	-	-	5,900,000	-	-	5,900,000
Subtotal B								5,900,000			5,900,000
400000	Sistema de Universidad Virtual	1,995,200	255,000	-	-	-	2,250,200	-	-	-	2,250,200
Subtotal C		1,995,200	255,000				2,250,200				2,250,200
110000	Contraloría General	-	-	-	-	-	-	-	-	-	-
120000	Rectoría General	-	-	-	-	-	-	-	-	-	-
Subtotal											
130000	Vicerrectoría Ejecutiva	-	-	-	-	-	-	-	-	-	-
131000	Coord. Gral. Académica	3,927,436	-	-	-	-	3,927,436	-	-	-	3,927,436
132000	Coord. Gral. Administrativa	840,001	890,000	-	-	-	1,640,001	-	-	-	1,640,001
135000	Dirección de Finanzas	-	450,000	-	-	20,000,000	20,000,000	-	-	-	20,000,000
13A000	Coord. Gral. de Cooperación e Internacionalización	2,212,950	-	-	-	-	3,444,960	1,479,000	-	-	4,917,960
13B000	Coord. Gral. de Planeación y Desarrollo Institucional	-	-	-	-	-	-	-	-	-	-
13D000	Coordinación de Vinculación y Servicio Social	148,500	-	-	-	-	148,500	-	-	-	148,500
13E000	Coord. Gral. de Tecnologías de Información	-	-	-	-	-	-	-	-	-	-
Subtotal		231,390,645	7,128,897	1,250,000	782,000	20,000,000	262,551,542	1,473,000			262,024,542
140000	Secretaría General	-	-	-	-	-	-	-	-	-	-
142000	Oficina del Abogado General	-	-	-	-	-	-	-	-	-	-
144000	Coord. Gral. de Patrimonio	-	-	-	-	-	-	-	-	-	-
145000	Coord. Gral. de Servicios a Universitarios	550,000	-	-	-	-	550,000	-	-	-	550,000
146000	Coord. de Estudios Incorporados	-	-	-	-	-	-	-	-	-	-
147000	Coord. de Seguridad Universitaria	-	-	-	-	-	-	-	-	-	-
148000	Dirección Gral. de Medios	-	-	-	-	-	-	-	-	-	-
14A000	Coord. Gral. de Recursos Humanos	-	-	-	-	-	-	-	-	-	-
14C000	Coord. de Control Escolar	-	-	-	-	-	-	-	-	-	-
14D000	Coord. de Transparencia y Archivo General	-	-	-	-	-	-	-	-	-	-
Subtotal D		231,390,645	550,000	1,250,000	782,000	20,000,000	262,551,542	1,473,000			262,574,542
Sumas Totales (A+B+C+D)		231,390,645	85,402,416	29,439,567	782,000	20,596,600	262,551,542	1,473,000	129,057,550	129,057,550	775,136,157

UNIVERSIDAD DE GUADALAJARA
H. CONSEJO GENERAL UNIVERSITARIO



[Handwritten signature]

[Handwritten initials]

[Handwritten signature]

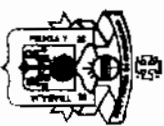
Tabla No. 8: Fondos Externos Determinados

Notas:

- 1) Se anota la asignación 2011, en virtud de que no se ha recibido la notificación de 2012.
- 2) Respecto a los recursos PFI corresponden \$75,728,319 para los CU's provenientes de comunicado de la DGESU/Oficio No.219/11 del Proyecto/PRODES/C/PFI-2011-14MSU00102-18-56; dentro de los cuales, el CUCEA cuenta con \$4,521,822 provenientes del Proyecto/PROGES Transversalización de la Perspectiva de Género en su modalidad para Estancias Infantiles y el CUSSH con \$867,667 provenientes del Proyecto/ PROGES para Transversalización de la Perspectiva de Género. Respecto a los proyectos PROGES corresponden \$3,927,436 a la Coord. Gral. Académica distribuidos de la siguiente manera: \$647,500 destinados al CIEP y \$3,279,936 destinados a la Coord. de Bibliotecas; \$940,001 a la Coord. Gral. Administrativa para la Actualización, Evaluación e Integración de los Sist. de Gestión de la Calidad; \$2,212,960 a la Coord. Gral. de Cooperación e Internacionalización para la Consolidación de las Redes Internacionales de Cooperación, Intercambio y Movilidad académica y estudiantil; \$148,500 a la Coord. Vinculación y Servicio Social para la Formación de Gestores de Vinculación, Difusión de las Prácticas Profesionales y Desarrollo del Programa de Educación Ambiental y \$550,000 a la Coord. Gral. de Servicios a laboratorios para la Consolidación de la transversalidad del proceso institucional de Seguimiento de Egresados para la Mejora de los P. E. y servicios educativos.
- 3) Corresponde a los siguientes proyectos: CUCEI: \$6,298,977 a proyectos CONACYT/SEP/CB/FOINS y \$2,948,410 al proyecto adquisición de equipo para la caracterización de aguas y sedimentos del Río Lerma y el Lago de Chapala a través de las especies quínicas de metales pesados potencialmente tóxicas; CUAAD: proyecto de investigación básico CONACYT "Regiones Urbanas Turísticas": estudio de las transformaciones de las ciudades costeras a partir de la influencia de la dinámica del turismo en la formación de una estructura regional policéntrica: Procesos, Perspectiva y Recomendaciones(1970-2000); CUCIENEGA: \$115,000,000 provenientes del Fondo sectorial SAGARPA-CONACYT y \$905,000.00 provenientes de Ciencia Básica CONACYT; CGADMVA: correspondientes a "Estancias Posdoctorales vinculadas al fortalecimiento de la calidad del Posgrado Nacional" y CGCI: correspondientes a "Internacionalización de la investigación".
- 4) Proyecto para ejercer en becas, traslados y hospedaje. Informados por la propia Coordinación General de Cooperación e Internacionalización.
- 5) Montos correspondientes a proyectos COECTYAL, informados por los Centros Universitarios.
- 6) Corresponde a la asignación de CONACULTA para el Conjunto de Artes Escénicas del Centro Cultural Universitario, según publicación de la Gaceta Parlamentaria de fecha 15 de noviembre de 2011.
- 7) CUCEA: recursos correspondientes al proyecto FOMIXAL; CUCEI: \$1,503,500 correspondientes a los Proyectos FOMIXAL y \$1,086,569 correspondientes a los Contratos de prestación de Servicios y Convenios Específicos; CUCS: \$600,000 provenientes de PROADU/PADES y \$2,240,000 provenientes de Proyectos Específicos "Cáncer de Mama E.U.A., Canadá/EPA y Fonda."; CUAAD: corresponden a "Proyectos de vinculación provenientes de diferentes convenios y de servicios de prototipado."; CUCBA: recursos provenientes de SAGARPA, CONAFOR, OPD ALPROMADES, SINCS 4TA PARTE, CIMMAT, U.A. Chapultepec, SEMARNAT, Valsi Agrícola, INIFAP y SEMARNAT INE; CUCIENEGA: \$90,000 provenientes de SINAREP-SAGARPA y \$381,872 provenientes de USDA (Departamento de Agricultura de E.U.A.); CUCOSTA: corresponden a proyectos FOMIXAL; CUCSUR: \$376,085 provenientes de la Comisión Nacional Forestal (CONAFOR) y \$ 264,998 provenientes del NCCR-MS (National Centre of Competence in Research North-South); SEMS: corresponden al Programa para la Formación de Profesores de la Educación Media Superior (PROFORDEMS); CGCI: \$1,250,000 provenientes del proyecto "Becas para movilidad estudiantil" (Sanander, PIMA y otros.) y \$223,000 provenientes del proyecto "Programa de cooperación académica/Proyectos específicos" (Stella, Sanander, ANUIES-CSUCA, Erasmus Mundus, La Rabida y otros.)
- 8) Convenio de Apoyo Financiero suscrito entre la SEP, el Ejecutivo Estatal y la Universidad de Guadalajara, de fecha 30 de junio de 2011.

Fuente:
Coordinación General de Planeación y Desarrollo Institucional

The bottom of the page features several handwritten signatures in black ink. On the left, there is a circular stamp with illegible text. In the center, there are two large, overlapping signatures. On the right, there is another signature and a small rectangular stamp.



Anexo 1: Fideicomisos Institucionales
Saldo al 31 de octubre de 2011

(cantidades en pesos)

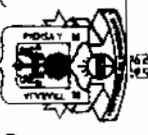
Fideicomiso	Número	Banco	Saldos al 31 de octubre de 2011
PIFI (FOMES y FIUPEA) ^{a)}	010128-7	BANORTE	30,732,657.14
PROMEP ^{b)}	47578-0	BBVA-Bancomer	67,270,252.75
Infraestructura Física de la Red Universitaria ^{c)}	43464-7	BBVA-Bancomer	3,858,479.77
Régimen de Pensiones y Jubilaciones de la Udg ^{c)}	47091-4	BBVA-Bancomer	6,252,854,269.63
Total Fideicomiso Centro Cultural Universitario ^{c)}			161,246,652.87
Centro Cultural Universitario	106644-5		11,892,660.47
Subcuenta (NBPEJ)	350523091		80,123,091.77
Subcuenta (Museo)	350523172		16,732,869.48
Subcuenta (Vialidades)	352523253	BANAMEX	13,031,710.65
Subcuenta (Urbanización)	5056681		32,237,408.20
Subcuenta (Conjunto de Artes Escénicas)	5056673		7,228,912.30
Subcuenta (CONACULTA NBPEJ)	5056843		-

Fuente:

a) Coordinación General de Planeación y Desarrollo Institucional.

b) Coordinación General Académica.

c) Dirección de Finanzas.



UNIVERSIDAD DE GUADALAJARA
H. CONSEJO CENTRAL UNIVERSITARIO

Anexo Estimación de Ingresos y Egresos de la Coordinación del Corporativo de Empresas Universitarias

(cantidades en pesos)


Nombre de la Empresa	Ingresos	Egresos
Centro de Estudios para Extranjeros (CEPE)	10,101,988	10,025,880
Club Deportivo Universidad de Guadalajara, A. C.	21,993,437	20,652,530
Editorial Universitaria	20,248,758	19,305,728
Empresa Servicios Universitarios	21,088,943	18,001,153
Feria Internacional del Libro de Guadalajara	65,647,493	64,806,344
Hotel Villa Montecarlo	11,221,236	10,865,676
Hotel Villa Primavera	27,823,520	26,773,990
Operadora de Estacionamientos	6,809,114	6,335,089
Operadora Parque Industrial Los Belenes	9,331,800	8,501,208
Operadora Promotora Deportiva Leones Negros de la Universidad	8,379,839	8,079,333
Sistema Corporativo PROLEX-COMLEX	109,164,309	89,251,775
Casa Productora de Cine y Televisión, Distribución y Entretenimiento	3,766,295	3,673,700
Empresa Desarrolladora de Software y de Negocios	3,034,960	2,719,518
Empresa Impro Promotora de Espectáculos	4,337,500	4,309,029
Inmobiliaria Universitaria	6,284,400	4,558,544
Insignia	2,450,010	2,307,051
Operadora Auditorio Metropolitano	85,911,844	83,337,236
Red de Gasolineras Universitarias SA de CV	131,198,814	126,672,240
Total	548,794,260	510,176,024


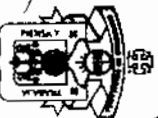
Nota:

Las utilidades serán para el pago de los intereses y abono a capital del crédito para el Auditorio Metropolitano, según resolutive tercero de la sesión número 11/2006/484 del Consejo General Universitario de fecha 19 de diciembre de 2006.

Fuente:

Coordinación del Corporativo de Empresas Universitarias, conforme al Dictamen 042/2011 aprobado por el Consejo de Centro del CUCEA



UNIVERSIDAD DE GUADAJALAJARA
CONSEJO GENERAL UNIVERSITARIO



Anexo 3: Estimación de Ingresos Autogenerados por Servicios Escolares y Aranceles

(cantidades en pesos)

Categoría	Nivel	Ingresos por Matrícula	Ingresos por Matrícula (según Resolución 40)	Ingresos Remunerables			Total Ingresos Remunerables	Material no remunerable	Total Ingresos	Ingresos no remunerables	Total de Ingresos	Fondo de Ingresos	Fondo de Ingresos (según Resolución 40)				
				SO de Matrícula de acuerdo al artículo 10 del Reglamento del Sistema de Ingresos de acuerdo a Resolución 40	SO de Matrícula de acuerdo al artículo 10 del Reglamento del Sistema de Ingresos de acuerdo a Resolución 40	SO de Matrícula de acuerdo al artículo 10 del Reglamento del Sistema de Ingresos de acuerdo a Resolución 40											
CU de Cs. Economico Administrativas	Especialidad	5,130,929	19,501,760	2,585,751	1,005,564	23,884	9,459,099	32,276,034	1,559,643	878,785	1,128,706	305,284	425,144	4,053,897	8,279,479	40,897,532	
	Maestría																
	Doctorado																
CU de Cs. Exactas e Ingenierías	TSU	975,013	3,494,721	1,736,137	675,013	26,820	788,238	6,660,944	1,033,751	1,209,087	730,494	4,895	1,660,033	337,805	4,276,015	11,096,989	
	Especialidad																
	Maestría																
CU de Cs. Sociales y Humanidades	Doctorado	2,161,311	2,618,853	1,089,195	423,573	54,410	4,779,246	8,915,577	646,343	724,781	735,323	97,278	775,472	2,016,946	5,009,345	13,920,922	
	Maestría																
	Doctorado																
CU de Cs. de la Salud	NMS	30,137	93,029	21,735	8,432	27,250	788,238	6,773,878	288,739	216,710	238,850	1,827	516,097	337,825	1,676,468	8,360,346	
	Especialidad																
	Maestría																
CU de Arq. Arquitectura y Diseño	NMS	30,137	93,029	21,735	8,432	27,250	788,238	6,773,878	288,739	216,710	238,850	1,827	516,097	337,825	1,676,468	8,360,346	
	Especialidad																
	Maestría																
CU de Ci. Biológicas y Agropecuarias	TSU	131,693	540,282	338,642	131,693	11,460	1,027,113	1,027,113	202,640	21,479	119,892		275,137		810,888	2,236,537	
	Especialidad																
	Maestría																
CU de los Albos	Doctorado	945,924	1,360,115	151,112	61,989		1,587,552	2,248,107	93,550	80,018	83,827		154,746		416,120	2,001,622	
	Maestría																
	Doctorado																
CU de la Ciencia	NMS	4,698	1,964,513	983,476	1,290	5,382	2,238,225	2,238,225	385,940	236,823	180,832	2,380		605,775	2,844,000		
	Especialidad																
	Maestría																
CU de la Costa Sur	TSU	104,867	437,221	285,838	104,867	165,141	2,207,107	150,568	128,791	296,967	247,035	15,092	38,022		890,837	9,980,299	
	Especialidad																
	Maestría																
CU del Norte	TSU	26,818	100,734	63,139	24,618	184	182,708	37,545	37,545	41,611	30,848	3,234	62,407		179,688	353,396	
	Especialidad																
	Maestría																
CU de los Valles	TSU	313,410	94,737	181,943	63,422	504	849,397	94,045	94,045	51,133	61,302	4,393		210,793	1,060,190		
	Especialidad																
	Maestría																
CU de los Lagos	TSU	73,299	200,589	188,405	73,299	78,395	898,530	112,439	112,439	66,969	81,702	5,108	124,329		391,291	1,159,821	
	Especialidad																
	Maestría																
CU de la Zona	TSU	174,770	19,371,739	87,350	34,944	1,452	123,755	52,416	52,416	3,410	332,480		8,400		166,706	290,427	
	Especialidad																
	Maestría																
Sistema de Educación Media Superior	NMS	11,016,683	2,685,393	10,360,198	4,360,055	43,909	20,484,702	49,500,880	41,111,548	2,852,217	4,880,012	166,594	8,964,148	8,733,444	29,438,001	78,938,861	
	Especialidad																
	Maestría																
Sistema de Universidad Virtual	TSU	3,549,766	3,549,766	115,700	44,992		3,760,458	68,834	68,834	6,973	30,782	835		127,482	3,817,940		
	Especialidad																
	Maestría																
Otros Dependencias		1,513,863	1,513,863				1,513,863							1,513,863	1,513,863		
Total		111,720,670	72,612,474	20,548,103	8,268,505	572,631	39,417,888	141,574,603	10,991,548	75,166,100	8,362,197	45,591,964	1,593,513	15,943,530	16,893,238	113,400,950	315,014,693

Nota: 1) El monto de matrícula fue construido a partir de la población escolar reportada en FMI 2010-2011 y el diccionario de Tarifas No. 02/2003/034.

2) El monto por aranceles de matrículas se calculó con base en los ingresos contabilizados al 31 de octubre de 2011 por la Dirección de Finanzas.

3) La estimación de los montos de aranceles de matrículas y de inscripción, son resultados de los índices de aprobación y de inscripción, así como de información reportada en el Informe Técnico de Retorno-Genera 2010-2011.

Director de Finanzas estimación al 31 de octubre de 2011

UNIVERSIDAD DE GUADALAJARA
 COMISIÓN DE REGIÓN DE INVESTIGACIÓN

Anexo 4: Estimado de Ingresos Propios y Otras Fuentes de Financiamiento

Entidad	Servicios	Donativos	Arrendamiento	Ingresos Propios			Venta de Productos	Total Ingresos Propios	Otras Fuentes de Financiamiento		Total Otras Fuentes	Total de Ingresos Propios y Otras Fuentes de Financiamiento
				Aportaciones Extradivisas	Concesiones	Venta de Formas			Convenios y Contratos Públicos o Privados	Otros Ingresos		
CU de Cs. Economico Administrativas	3,442,658	1,525,880	-	12,433,194	-	613,361	402,866	18,417,959	6,613,933	1,003,840	7,617,773	26,035,732
CU de Cs. Exactas e Ingenierias	6,808,249	-	-	6,939,360	-	134,282	137,896	14,008,787	180,502	169,479	349,981	14,358,768
CU de Cs. Sociales y Humanidades	9,017,532	-	-	5,033,761	-	1,101,284	136,711	15,291,288	-	171,467	17,162,755	15,462,725
CU de Cs. de la Salud	9,893,950	117,278	-	11,766,832	-	33,197	582,226	22,393,493	59,309	79,101	138,410	22,531,903
CU de Arte, Arquitectura y Diseño	896,825	-	-	1,248,826	-	142,262	870,333	3,158,246	-	292,141	292,141	3,450,387
Secretaria de Vinculacion y Difusion Cultural	17,039,670	-	5,512,500	408,520	-	103,266	45,807	23,006,479	28,683	194,761	194,761	23,201,240
CU de Cs. Biologicas y Agropecuarias	21,852,779	-	-	1,933,202	-	19,875	861,432	26,470,679	-	730,149	730,149	27,200,828
CU de los Andes	2,457,868	34,061	-	947,141	-	54,121	54,121	3,513,066	-	129,484	129,484	3,642,550
CU de la Ciénega	146,491	-	-	2,765,232	-	63,196	43,366	3,018,285	-	52,012	52,012	3,070,297
CU del Sur	734,571	-	-	2,100,987	-	116,016	159,964	3,008,697	64,139	35,010	99,149	3,107,846
CU de la Costa	96,742	6,346	-	3,177,911	-	177,210	1,831,409	3,440,963	6,806	15,261	22,067	3,463,030
CU de la Costa Sur	1,593,359	42,941	-	1,593,359	-	22,029	-	55,702	99,765	112,477	212,182	276,884
CU de los Valles	64,213	-	-	3,416,790	-	10,369	-	3,491,362	12,786	20,305	33,091	3,524,453
CU de los Lagos	18,467	102,607	-	654,712	-	17,857	793,643	793,643	-	9,751	9,751	803,394
CU de Tonlis	-	-	-	672,000	-	3,024	-	675,024	-	-	-	675,024
Subtotal A	74,927,875	1,849,013	5,512,500	54,826,418	2,707,156	3,514,681	142,489,674	142,489,674	7,006,103	2,319,784	9,325,887	152,415,560
Sistema de Educacion Media Superior	5,517,538	12,694	-	22,232,083	-	692,694	1,326,970	29,781,979	-	465,754	465,754	30,247,733
Subtotal B	5,517,538	12,694	-	22,232,083	-	692,694	1,326,970	29,781,979	-	465,754	465,754	30,247,733
Sistema de Universidad Virtual	484,769	-	-	2,018,540	-	9,139	14,337	2,526,785	-	6,258	6,258	2,533,043
Subtotal C	484,769	-	-	2,018,540	-	9,139	14,337	2,526,785	-	6,258	6,258	2,533,043
Rectoria General	127,282	-	-	-	-	-	-	127,282	182,796	129,312	312,108	439,390
Vicerrectoria Ejecutiva	-	-	-	-	-	-	-	-	182,796	129,312	312,108	439,390
Coord. Gral. Académica	36,691	-	-	-	-	-	-	36,691	18,205	18,205	54,896	91,591
Coord. Gral. Administrativa	-	-	-	-	-	-	-	-	2,429,899	220,147	2,650,046	2,650,046
Direccion de Finanzas	-	634,681	-	-	-	-	-	634,681	237,984	1,357	872,665	1,514,642
Coord. Gral. de Cooperacion e Internacionalizacdn	-	-	-	-	-	-	-	-	1,357	1,357	2,714,399	2,714,399
Coord. Gral. de Planeacion y Desarrollo Insti.	167,984	-	-	2,288,861	-	-	318	2,457,169	104,795	11,682	2,573,646	2,573,646
Coordinacion de Vinculacion y Servicio Social	-	-	-	301,830	-	-	-	301,830	3,743,098	28,869	4,047,797	4,047,797
Coord. Gral. de Tecnologias de Informacion	3,441,258	-	-	2,590,601	-	-	318	6,071,633	2,772,618	280,760	8,844,911	8,844,911
Subtotal D	3,645,933	634,681	-	2,590,601	-	-	318	6,871,633	39,483	5,798	7,416,914	7,416,914
Secretaria General	-	-	-	-	-	-	-	-	-	-	-	-
Oficina del Abogado General	27,167	-	-	-	-	-	-	27,167	-	75,866	103,033	130,200
Coord. Gral. de Patrimonio	5,081	-	-	-	-	-	-	5,081	-	3,477	8,558	13,609
Coord. Gral. de Servicios a Universitarios	7,827,165	-	-	-	-	-	-	7,827,165	-	38,527	7,865,692	7,865,692
Coord. de Estudios Incorporados	-	-	-	-	-	-	-	-	-	-	-	-
Coord. de Seguridad Universitaria	-	-	-	-	-	-	-	-	-	-	-	-
Direccion Gral. de Medios	8,281,381	523,612	-	-	-	-	-	8,804,993	-	53,034	8,858,027	8,858,027
Coord. Gral. de Recursos Humanos	-	-	-	-	-	-	-	-	-	-	-	-
Coord. de Control Escolar	-	-	-	94,238	-	-	-	94,238	-	-	94,238	94,238
Coord. de Transparencia y Archivo General	-	-	-	-	-	-	-	-	-	8,638	8,638	8,638
Subtotal E	16,240,794	523,612	-	94,238	-	8,121,835	8,121,835	25,580,679	38,483	185,343	25,804,505	25,804,505
Subtotal F	19,924,000	1,158,704	-	2,485,529	-	418	32,579,584	32,579,584	7,093,997	594,913	33,174,494	33,174,494
Subtotal G	99,594,191	3,000,000	-	81,684,500	-	12,130,524	4,855,900	207,377,631	10,000,000	3,986,709	211,364,340	211,364,340

Fuente:
Direccion de Finanzas

[Handwritten signature]

UNIVERSIDAD DE GUADALAJARA
CONSEJO GENERAL UNIVERSITARIO

[Handwritten signature]

[Handwritten signature]

[Handwritten signature]

Anexo No. 5: Tabulador de Sueldos y Salarios Personal Académico

PROFESOR DE CARRERA DE TIEMPO COMPLETO (40 HORAS)		SUELDO
CATEGORÍA	NIVEL	
PROF E INV ASISTENTE A		\$ 6,000.98
PROF E INV ASISTENTE B		\$ 7,003.41
PROF E INV ASISTENTE C		\$ 8,038.25
PROF E INV ASOCIADO A		\$ 10,608.22
PROF E INV ASOCIADO B		\$ 11,896.73
PROF E INV ASOCIADO C		\$ 13,325.69
PROF E INV TITULAR A		\$ 15,405.72
PROF E INV TITULAR B		\$ 18,235.45
PROF E INV TITULAR C		\$ 21,375.69

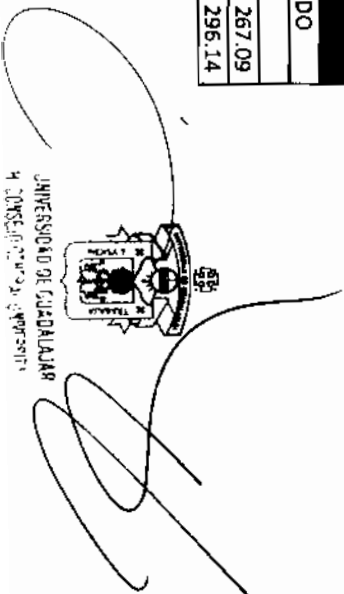
PROFESOR DE CARRERA DE MEDIO TIEMPO (20 HORAS)		SUELDO
CATEGORÍA	NIVEL	
PROF E INV ASISTENTE A		\$ 3,000.49
PROF E INV ASISTENTE B		\$ 3,501.70
PROF E INV ASISTENTE C		\$ 4,019.13
PROF E INV ASOCIADO A		\$ 5,304.11
PROF E INV ASOCIADO B		\$ 5,948.37
PROF E INV ASOCIADO C		\$ 6,662.85
PROF E INV TITULAR A		\$ 7,702.86
PROF E INV TITULAR B		\$ 9,117.73
PROF E INV TITULAR C		\$ 10,687.84

TÉCNICO ACADÉMICO DE TIEMPO COMPLETO (40 HORAS)		SUELDO
CATEGORÍA	NIVEL	
TEC ACADÉMICO ASISTENTE A		\$ 5,372.46
TEC ACADÉMICO ASISTENTE B		\$ 6,161.63
TEC ACADÉMICO ASISTENTE C		\$ 7,033.00
TEC ACADÉMICO ASOCIADO A		\$ 9,027.54
TEC ACADÉMICO ASOCIADO B		\$ 9,929.91
TEC ACADÉMICO ASOCIADO C		\$ 10,922.95
TEC ACADÉMICO TITULAR A		\$ 12,013.70
TEC ACADÉMICO TITULAR B		\$ 13,199.80
TEC ACADÉMICO TITULAR C		\$ 14,867.39

TÉCNICO ACADÉMICO DE MEDIO TIEMPO (20 HORAS)		SUELDO
CATEGORÍA	NIVEL	
TEC ACADÉMICO ASISTENTE A		\$ 2,686.23
TEC ACADÉMICO ASISTENTE B		\$ 3,080.81
TEC ACADÉMICO ASISTENTE C		\$ 3,516.50
TEC ACADÉMICO ASOCIADO A		\$ 4,513.77
TEC ACADÉMICO ASOCIADO B		\$ 4,964.96
TEC ACADÉMICO ASOCIADO C		\$ 5,461.48
TEC ACADÉMICO TITULAR A		\$ 6,006.85
TEC ACADÉMICO TITULAR B		\$ 6,599.90
TEC ACADÉMICO TITULAR C		\$ 7,433.69

PROFESOR POR ASIGNATURA (HORA / SEMANA / MES)		SUELDO
CATEGORÍA	NIVEL	
PROFESOR ASIGNATURA A		\$ 267.09
PROFESOR ASIGNATURA B		\$ 296.14

Fuente: Coordinación General de Recursos Humanos.



UNIVERSIDAD DE GUADALUPE
CONSEJO DE ADMINISTRACIÓN

Anexo No. 5: Tabulador de Sueldos y Salarios de Personal de Mandos Superiores

MANDOS SUPERIORES	PUESTO	SUELDO BASE
	RECTOR GENERAL	\$ 66,333.22
	VICERECTOR EJECUTIVO	\$ 57,061.24
	SECRETARIO GENERAL	\$ 50,896.55
	RECTOR DE CENTRO	\$ 42,518.40
	DIRECTOR GENERAL	\$ 42,518.40
	RECTOR SISTEMA UNIVERSIDAD VIRTUAL	\$ 42,518.40
	DIRECTOR DE FINANZAS	\$ 42,518.40
	CONTRALOR GENERAL	\$ 42,517.66
	COORDINADOR EJECUTIVO	\$ 38,754.72
	COORDINADOR GENERAL	\$ 38,754.72
	ABOGADO GENERAL	\$ 38,754.72
	DIRECTOR	\$ 36,603.08
	JEFE DE ASESORES DE RECTORÍA GENERAL	\$ 35,230.78
	SECRETARIO ADMINISTRATIVO	\$ 31,964.50
	SECRETARIO ACADÉMICO	\$ 31,964.50
	DIRECTOR ADMINISTRATIVO	\$ 31,964.50
	DIRECTOR ACADÉMICO	\$ 31,964.50
	DIRECTOR DE TECNOLOGÍAS	\$ 31,964.50
	DIRECTOR DE ESCUELA	\$ 29,142.47

Nota: Si el titular de estos puestos cuenta con plaza docente, la compactación de su salario se realizará sumando el salario del puesto en esta tabla más el salario del puesto académico respectivo. Las prestaciones se otorgarán de conformidad con la naturaleza de cada puesto.

Fuente: Coordinación General de Recursos Humanos.

UNIVERSIDAD DE GUADALAJARA
 H. CONSEJO GENERAL UNIVERSITARIO


Anexo No. 5: Tabulador de Sueldos y Salarios Personal de Mandos Medios

PUESTO	SUELDO
SECRETARIO DE VINCULACIÓN Y DIFUSIÓN CULTURAL (*)	\$ 42,518.39
SECRETARIO DE VINCULACIÓN Y DESARROLLO EMPRESARIAL	\$ 42,518.39
DIRECTOR DE Prensa y Comunicación	\$ 38,754.72
DIRECTOR DE COMUNICACIÓN SOCIAL	\$ 38,754.72
DIRECTOR OPERADORA TELEVISIÓN ABIERTA	\$ 38,650.82
SECRETARIO VICERRECTORÍA EIECUTIVA	\$ 36,603.08
COORDINADOR ÁREA E (*)	\$ 36,603.07
SECRETARIO SECRETARÍA GENERAL	\$ 36,603.07
JEFE DE UNIDAD F	\$ 34,695.32
DIRECTOR FUNDADORA DEL I. DE POL. PUB. Y GOR.	\$ 31,964.50
SECRETARIO DIRECCIÓN DE FINANZAS	\$ 31,964.50
DIRECTOR DE DIVISIÓN	\$ 31,964.50
DIRECTOR DE CENTRO	\$ 31,964.50
DIRECTOR DE INSTITUTO	\$ 31,964.50
COORDINADOR ÁREA D	\$ 31,964.48
SECRETARIO TÉCNICO DE LA SECRETARÍA GENERAL	\$ 30,873.64
SECRETARIO PRIVADO DEL RECTOR GENERAL	\$ 30,873.64
SECRETARIO PARTICULAR DEL RECTOR GENERAL	\$ 30,873.64
SECRETARIO TÉCNICO DEL RECTOR GENERAL	\$ 30,873.64
COORDINADOR DEL CORPORATIVO DE EMPRESAS	\$ 30,235.10
SUB-DIRECTOR A	\$ 34,695.32
SUB-DIRECTOR	\$ 29,743.39
JEFE DE UNIDAD E	\$ 28,547.66
SECRETARIO TÉCNICO	\$ 28,547.65
SECRETARIO DE LA CONTRALORIA GENERAL	\$ 28,008.94
COORDINADOR ÁREA B	\$ 28,008.94
JEFE DE DEPARTAMENTO	\$ 24,765.52
DIRECTOR DE ÁREA	\$ 24,765.52
JEFE DE UNIDAD D	\$ 24,765.52
JEFE DEL INSTITUTO DE GESTIÓN DEL CONOC.	\$ 24,765.52

PUESTO	SUELDO
DIRECTOR BIBLIOTECA PÚBLICA DEL EDO. JAL.	\$ 23,813.00
COORDINADOR DE GESTIÓN Y ADMINISTRACIÓN (*)	\$ 23,598.53
SECRETARIO DE COORDINACIÓN GENERAL	\$ 23,598.53
SECRETARIO DE DIRECCIÓN GENERAL	\$ 23,598.53
CONTRALOR DE CENTRO	\$ 22,519.17
ASISTENTE DEL RECTOR GENERAL	\$ 22,065.20
SRIO PART DE SECRETARÍA GENERAL	\$ 22,065.20
SRIO PART DE VICERRECTORÍA EIECUTIVA	\$ 22,065.20
SECRETARIO DE COORDINACIÓN DE ÁREA "B"	\$ 19,382.89
SECRETARIO DE ESCUELA	\$ 18,524.60
SECRETARIO DE DIVISIÓN	\$ 18,475.24
COORDINADOR DE POSGRADO "C"	\$ 18,475.24
JEFE DE UNIDAD D BIS	\$ 18,475.24
COORDINADOR DE CARRERA	\$ 18,475.24
COORDINADOR DE ÁREA A	\$ 18,475.24
SECRETARIO DE COORDINACIÓN DE ÁREA "D"	\$ 18,475.25
SRIO PRIV DE VICERRECTORÍA EIECUTIVA	\$ 15,742.85
COORDINADOR DE ÁREA C	\$ 15,742.85
COORDINADOR DE POSGRADO "B"	\$ 15,741.69
COORDINADOR DE MÓDULO DE ESCUELA	\$ 13,246.57
COORDINADOR ACADÉMICO DE ESCUELA	\$ 13,246.57
SECRETARIO PARTICULAR DIRECTOR DEL SEMS	\$ 11,850.24
SECRETARIO PARTICULAR RECTOR CENTRO	\$ 11,850.24
OFICIAL MAYOR DE ESCUELA	\$ 10,128.45
COORDINADOR DE POSGRADO "A"	\$ 10,128.45
JEFE DE UNIDAD C	\$ 10,128.45
COORDINADOR DE CARRERA TÉCNICO SUP UNIV	\$ 10,128.20
COORDINADOR DE EXTENSIÓN DE ESCUELA	\$ 8,434.72
ORIENTADORES EDUCATIVOS DEL SEMS	\$ 7,210.05

Nota: (*) Si el titular de estos puestos cuenta con plaza académica deberá solicitar licencia sin goce de salario en la misma, en tanto dure en el cargo; condición que se hace extensiva a los siguientes puestos de Jefe de Unidad "D", autorizados a la Secretaría de Vinculación y Difusión Cultural del CUAD: Unidad de Teatro Estudio, Unidad de Revista Luyma, Unidad de Asuntos Jurídicos, Unidad de Estadística y Desarrollo Institucional y Unidad Administrativa exceptuando aquellos casos en los que el titular actual cuenta con plaza académica previa a la autorización del presente tabulador.

Fuente: Coordinación General de Recursos Humanos.



 UNIVERSIDAD DE GUADALAJARA

 H. CONSEJO GENERAL UNIVERSITARIO

Anexo 5: Tabulador de Sueldos y Salarios Personal Técnico Administrativo y de Confianza

TÉCNICO ADMINISTRATIVO				
PUESTO	36 HRS	40 HRS	48 HRS	
JEFE DE SECCIÓN B	\$ 5,839.20	\$ 6,488.00	\$ 7,785.60	
COORDINADOR B	\$ 5,839.20	\$ 6,488.00	\$ 7,785.60	
COORDINADOR A	\$ 5,131.80	\$ 5,702.00	\$ 6,842.40	
JEFE DE UNIDAD A	\$ 7,587.72	\$ 8,430.80	\$ 10,116.96	
JEFE DE UNIDAD B	\$ 12,093.12	\$ 13,436.80	\$ 16,124.16	
JEFE DE CONTROL B	\$ 9,088.20	\$ 10,098.00	\$ 12,117.60	
JEFE DE CONTROL A	\$ 6,489.00	\$ 7,210.00	\$ 8,652.00	
JEFE DE UNIDAD ADMVA B	\$ 6,828.12	\$ 7,586.80	\$ 9,104.16	

CONFIANZA				
PUESTO	36 HRS	40 HRS	48 HRS	
AUXILIAR GENERAL	\$ 3,512.88	\$ 3,903.20	\$ 4,683.84	
ADMINISTRATIVO DE APOYO	\$ 4,435.92	\$ 4,928.80	\$ 5,914.56	
TÉCNICO DE COORDINACIÓN	\$ 5,361.12	\$ 5,956.80	\$ 7,148.16	
ADMINISTRATIVO DE COORDINACIÓN	\$ 6,489.00	\$ 7,210.00	\$ 8,652.00	
JEFE DE APOYO ADMINISTRATIVO	\$ 7,587.72	\$ 8,430.80	\$ 10,116.96	
JEFE DE APOYO TÉCNICO	\$ 9,088.20	\$ 10,098.00	\$ 12,117.60	
JEFE OPERATIVO	\$ 12,093.12	\$ 13,436.80	\$ 16,124.16	
JEFE OPERATIVO ESPECIALIZADO	\$ 15,118.56	\$ 16,798.40	\$ 20,158.08	

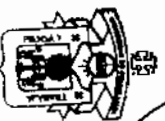
Fuente: Coordinación General de Recursos Humanos.

UNIVERSIDAD DE GUADALAJARA
 CONSEJO GENERAL UNIVERSITARIO

Anexo No. 5: Tabulador de Sueldos y Salarios de Personal Administrativo

CATEGORIA	36 HRS	40 HRS	48 HRS
RAMA OPERATIVA			
AUXILIAR OPERATIVO A	\$ 3,789.00	\$ 4,210.00	\$ 5,052.00
AUXILIAR OPERATIVO B	\$ 3,995.28	\$ 4,439.20	\$ 5,327.04
AUXILIAR OPERATIVO C	\$ 4,215.60	\$ 4,684.00	\$ 5,620.80
AUXILIAR OPERATIVO D	\$ 4,435.92	\$ 4,928.80	\$ 5,914.56
RAMA ADMINISTRATIVA			
TÉCNICO OPERATIVO A	\$ 4,656.60	\$ 5,174.00	\$ 6,208.80
TÉCNICO OPERATIVO B	\$ 4,960.44	\$ 5,511.60	\$ 6,613.92
TÉCNICO OPERATIVO C	\$ 5,356.44	\$ 5,951.60	\$ 7,141.92
RAMA TÉCNICA			
TÉCNICO ESPECIALIZADO A	\$ 4,656.60	\$ 5,174.00	\$ 6,208.80
TÉCNICO ESPECIALIZADO B	\$ 4,960.44	\$ 5,511.60	\$ 6,613.92
TÉCNICO ESPECIALIZADO C	\$ 5,356.44	\$ 5,951.60	\$ 7,141.92
TÉCNICO ESPECIALIZADO D	\$ 5,785.56	\$ 6,428.40	\$ 7,714.08
TÉCNICO ESPECIALIZADO E	\$ 6,196.68	\$ 6,885.20	\$ 8,262.24
TÉCNICO PROFESIONAL A	\$ 6,382.44	\$ 7,091.60	\$ 8,509.92
TÉCNICO PROFESIONAL B	\$ 6,764.76	\$ 7,516.40	\$ 9,019.68
TÉCNICO PROFESIONAL C	\$ 7,170.84	\$ 7,967.60	\$ 9,561.12

Fuente: Coordinación General de Recursos Humanos.



UNIVERSIDAD DE GUADALAJARA
H. CONSEJO GENERAL DE UNIVERSIDAD



UNIVERSIDAD DE GUADALAJARA
H. CONSEJO GENERAL UNIVERSITARIO

Exp. 021
No. II/2011/375

Tabla 3
Saldos disponibles al 31 de octubre de 2011 de fideicomisos universitarios
(cantidades en pesos)

Fideicomiso	Numero	Banco	Saldos al 31 de octubre de 2011
PIFI (FOMES y FIUPEA) ^{a)}	010128-7	BANORTE	30,732,657.14
PROMEP ^{b)}	47578-0	BBVA-Bancomer	67,270,252.75
Infraestructura Fisica de la Red Universitaria ^{c)}	43464-7	BBVA-Bancomer	3,858,479.77
Régimen de Pensiones y Jubilaciones de la Udg ^{d)}	47091-4	BBVA-Bancomer	6,252,854,269.63
Total Fideicomiso Centro Cultural Universitario ^{e)}			161,246,652.87
Centro Cultural Universitaria	106644-5		11,892,660.47
Subcuenta (NBPEJ)	350523091		80,123,091.77
Subcuenta (Museo)	350523172		16,732,869.48
Subcuenta (Vitalidades)	352523253		13,031,710.65
Subcuenta (Urbanización)	5056681	BANAMEX	32,237,408.20
Subcuenta (Conjunto de Artes Escénicas)	5056673		7,228,912.30
Subcuenta (CONACULTA NBPEJ)	5056843		-

Fuente:

- a) Coordinación General de Planeación y Desarrollo Institucional
- b) Coordinación General Académica
- c) Dirección de Finanzas

[Handwritten signatures and stamps]



UNIVERSIDAD DE GUADALAJARA
H. CONSEJO GENERAL UNIVERSITARIO

Exp. 021
 No. II/2011/375

Tabla 3
 Saldos disponibles al 31 de octubre de 2011 de fideicomisos universitarios
 (cantidades en pesos)

Fideicomiso	Número	Banco	Saldos al 31 de octubre de 2011
-------------	--------	-------	---------------------------------

PIFI (FOMES Y FIUPEA) ^{a)}	010128-7	BANORTE	30,732,657.14
PROMEP ^{b)}	47578-0	BBVA-Bancomer	67,270,252.75
Infraestructura Física de la Red Universitaria ^{c)}	43464-7	BBVA-Bancomer	3,858,479.77
Régimen de Pensiones y Jubilaciones de la Udg ^{c)}	47091-4	BBVA-Bancomer	6,252,854,269.63
Total Fideicomiso Centro Cultural Universitario ^{d)}			161,246,652.87
Centro Cultural Universitario	106644-5		11,892,660.47
Subcuenta (NBPEJ)	350523091		80,123,091.77
Subcuenta (Museo)	350523172		16,732,869.48
Subcuenta (Vialidades)	352523253		13,031,710.65
Subcuenta (Urbanización)	5056681		32,237,408.20
Subcuenta (Conjunto de Artes Escénicas)	5056673		7,228,912.30
Subcuenta (CONACULTA NBPEJ)	5056843		-

Fuente:

- a) Coordinación General de Planeación y Desarrollo Institucional
- b) Coordinación General Académica
- c) Dirección de Finanzas.



UNIVERSIDAD DE GUADALAJARA
H. CONSEJO GENERAL UNIVERSITARIO

Exp. 021
 No. II/2011/375

Tabla 3
 Saldos disponibles al 31 de octubre de 2011 de fideicomisos universitarios
 (cantidades en pesos)

(cantidades en pesos)

Fideicomiso	Número	Banco	Saldos al 31 de octubre de 2011
PIFI (FOMES y FIUPEA) ^{a)}	010128-7	BANORTE	30,732,657.14
PROMEP ^{b)}	47578-0	BBVA-Bancomer	67,270,252.75
Infraestructura Física de la Red Universitaria ^{c)}	43464-7	BBVA-Bancomer	3,858,479.77
Régimen de Pensiones y Jubilaciones de la Udg ^{d)}	47091-4	BBVA-Bancomer	6,252,854,269.63
Total Fideicomiso Centro Cultural Universitario ^{e)}			161,246,652.87
Centro Cultural Universitario	106644-5		11,892,660.47
Subcuenta (NBPEJ)	350523091		80,123,091.77
Subcuenta (Museo)	350523172		16,732,869.48
Subcuenta (Vialidades)	352523253		13,031,710.65
Subcuenta (Urbanización)	5056681		32,237,408.20
Subcuenta (Conjunto de Artes Escénicas)	5056673		7,228,912.30
Subcuenta (CONACULTA NBPEJ)	5056843	BANAMEX	-

Fuente:

- a) Coordinación General de Planeación y Desarrollo Institucional
- b) Coordinación General Académica
- c) Dirección de Finanzas

[Handwritten signatures and initials]