

Tabla No. 1: Origen de Recursos Disponibles

(cantidades en pesos)

Origen de Recursos	Monto	Subtotal	Total
<b>Subsidio Ordinario <sup>a)</sup></b>		<b>7,291,466,493</b>	
Subsidio Federal	3,736,067,235		
Subsidio Estatal	3,553,974,258		
Subsidio Estatal (Departamento de Madera, Celulosa y Papel)	1,425,000		
<b>Ingresos Autogenerados <sup>b)</sup></b>		<b>1,375,383,309</b>	
Para la Institución	185,504,944		
Para las Instancias de la Red	1,189,878,365		
<b>Fondos Externos Determinados <sup>c)</sup></b>		<b>233,948,791</b>	
PIFI	78,372,928		
CONACyT	90,148,983		
COECYTJAL	6,623,425		
Otros Fondos	<sup>1)</sup> 58,803,455		
<b>Total</b>			<b>8,900,798,593</b>

**Nota:**

1) Ver desglose en la tabla 8.

**Fuente:**

**a) Federal:** Aportación 2012 consignada en el Convenio de Apoyo Financiero suscrito entre la SEP, el Gobierno del Estado y la Universidad de Guadalajara, de fecha 09 de enero de 2012, más \$11'208,771 del Programa de Reconocimiento de Plantilla otorgado en el 2012, según Convenio de Apoyo Financiero suscrito entre la SEP, el Gobierno del Estado y la Universidad de Guadalajara, de fecha 30 de mayo de 2012. **Estatal:** Aportación 2012 consignada en el Convenio de Apoyo Financiero suscrito entre la SEP, el Gobierno del Estado y la Universidad de Guadalajara, de fecha 09 de enero de 2012, más \$10'346,558 correspondiente a la contraparte del Programa de Reconocimiento de Plantilla otorgado en el 2012 y consignada en el Convenio de Apoyo Financiero suscrito entre la SEP, el Gobierno del Estado y la Universidad de Guadalajara, de fecha 30 de mayo de 2012. **Departamento de Madera, Celulosa y Papel:** Oficio de la Secretaría de Finanzas del Gobierno del Estado No. SF/1600/2011, de fecha 27 de diciembre de 2011.

**b) Dirección de Finanzas.** Ver detalle en la tabla 2.

**c) Coordinación General de Planeación y Desarrollo Institucional.** Ver detalle en la tabla 8.

Tabla No. 2: Ingresos Autogenerados

(cantidades en pesos)

Concepto	Ingresos Autogenerados		Monto
	Para la institución	Para las instancias de la Red	
<b>Ingresos Autogenerados</b>	<b>185,504,944</b>	<b>1,189,878,365</b>	<b>1,375,383,309</b>
<b>Ingresos escolares o aranceles <sup>a)</sup></b>	<b>175,504,944</b>	<b>145,052,325</b>	<b>320,557,269</b>
Matrículas	10,432,933	105,067,067	115,500,000
<i>Posgrado (Cursos, especialidades, maestrías, doctorados y BGA) del SEMS) (100%)</i>	-	80,723,558	
<i>Nivel medio superior, Técnico superior universitario y licenciatura (30% - 70%)</i>	10,432,933	24,343,509	
Examen de Admisión <sup>b)</sup>	42,990,960	-	42,990,960
Exámenes	8,830,630	369,370	9,200,000
Expedición de Títulos	23,800,000	-	23,800,000
Expedición de Credencial de Alumnos	12,900,000	-	12,900,000
Expedición de Credencial de Aspirantes *	32,175,140	-	32,175,140
Aportaciones Voluntarias	15,943,530	-	15,943,530
Certificaciones	9,947,000	203,000	10,150,000
Revalidaciones	1,593,513	-	1,593,513
Aranceles por REVOE	16,891,238	39,412,888	56,304,126
<b>Ingresos propios <sup>a)</sup></b>	<b>-</b>	<b>211,080,621</b>	<b>211,080,621</b>
Servicios	-	99,994,191	99,994,191
Donativos	-	3,000,000	3,000,000
Arrendamiento	-	6,000,000	6,000,000
Aportaciones Extraordinarias	-	85,000,000	85,000,000
Concesiones	-	100,000	100,000
Venta de formas	-	12,130,524	12,130,524
Venta de productos	-	4,855,906	4,855,906
<b>Otras fuentes de financiamiento</b>	<b>-</b>	<b>4,000,000</b>	<b>4,000,000</b>
Otros ingresos	-	4,000,000	4,000,000
<b>Coordinación del Corporativo de Empresas Universitarias <sup>c)</sup></b>	<b>-</b>	<b>829,745,419</b>	<b>829,745,419</b>
<b>Productos financieros <sup>a)</sup></b>	<b>10,000,000</b>	<b>-</b>	<b>10,000,000</b>


**Notas:**

- 1) Incluye el 70% de Nivel Medio Superior y Superior, el 100% de Semiescolarizado, Nivel Posgrado, Cursos, Diplomados y Seminarios.
- 2) Considera el 70% de reembolso a las instancias de la Red que participan en REVOE.
- 3) Incluye recursos provenientes de indemnizaciones, pagos por venta de bases de licitación, venta de productos de desecho, entre otros.
- 4) Estimación con base en el flujo de efectivo temporalmente disponible y en las expectativas de la tasa de interés referencial a 28 días esperada para 2013 de 4.50% con base en Banco. El monto registrado es el resultado de restar a la estimación el costo de las comisiones bancarias.

**Fuente:**

- a) Dirección de Finanzas, estimaciones realizadas con base en cifras contabilizadas con corte a 30 de septiembre de 2012; y con expectativas de tasas de interés promedio.
- b) Dirección de Finanzas, con base en los registros históricos.
- c) Oficio de la Secretaría de Vinculación y Desarrollo Empresarial del CUCEA No.SVDE/1294/12, de fecha 24 de octubre de 2012.

\* No se consideran recursos para las instancias de la red, ya que éstos serán destinados a cubrir el compromiso institucional "Examen de Admisión" que contempla recursos para el equipamiento y gastos de operación de la aplicación del examen.



*Handwritten signature or initials.*

*Large handwritten signature.*

*Handwritten signature or initials.*

*Handwritten signature or initials.*

Tabla No. 3: Origen y Aplicación de Recursos Disponibles

(cantidades en pesos)

Origen de Recursos	Subsidio Ordinario	Ingresos Autogenerados		Fondos Externos Determinados	Total
		Para la Institución	Para las Instancias de la Red		
<b>Servicios Personales</b>	1)	6,388,863,706	31,087,911	-	6,419,951,617
Sueldos		2,529,810,675	-	-	2,529,810,675
Prestaciones Ligadas a Sueldos		1,932,406,303	-	-	1,932,406,303
Prestaciones de Seguridad Social		786,351,090	-	-	786,351,090
Prestaciones No Ligadas a Sueldos		338,201,598	-	-	338,201,598
Jubilaciones y Pensiones		737,243,349	-	-	737,243,349
Crecimiento horas asignatura		17,957,149	-	-	17,957,149
Compromisos laborales (incapacidades, licencias con goce y horas de asignatura por jubilación)		46,893,542	31,087,911	-	77,981,453
<b>Gasto Programable</b>		577,461,331	-	1,189,878,365	1,767,339,696
Subsidio		576,036,331	-	-	576,036,331
Instituto de Madera, Celulosa y Papel		1,425,000	-	-	1,425,000
Ingresos Autogenerados		-	-	1,189,878,365	1,189,878,365
<b>Compromisos Institucionales</b>		-	143,566,033	-	143,566,033
Examen de Admisión		-	20,012,145	-	20,012,145
Licencias de Software y Enlaces de Internet		-	11,830,375	-	11,830,375
Plan de Medios		-	20,000,000	-	20,000,000
Contribuciones y Seguros Diversos		-	19,505,000	-	19,505,000
Seguridad Institucional		-	10,709,795	-	10,709,795
Comisión Federal de Electricidad		-	43,641,289	-	43,641,289
Infraestructura Física de la Administración General		-	8,300,000	-	8,300,000
Honorarios al Fiduciario por Administración del Fideicomiso del Sistema de Pensiones		-	2,250,000	-	2,250,000
Premio FIL de Literatura en Lenguas Romances y Aportación a la FIL		-	617,429	-	617,429
Previsiones de Rectoría General		-	1,000,000	-	1,000,000
Membresías y Previsiones Institucionales		-	2,000,000	-	2,000,000
Telefonía Móvil Institucional		-	2,200,000	-	2,200,000
Telefonía Fija Institucional (Conmutador Central)		-	1,500,000	-	1,500,000
<b>Fondos Institucionales Particulares</b>		-	10,851,000	-	10,851,000
Becas		-	7,200,000	-	7,200,000
Estudiantes Sobresalientes		-	3,651,000	-	3,651,000
<b>Fondos Externos Determinados</b>		325,141,456	-	233,948,791	559,090,247
Estímulos Académicos	2)	325,141,456	-	-	325,141,456
PIFI		-	-	78,372,928	78,372,928
CONACyT		-	-	90,148,983	90,148,983
COECYTJAL		-	-	6,623,425	6,623,425
Otros		-	-	58,803,455	58,803,455
<b>Total Aplicaciones</b>		7,291,466,493	185,504,944	1,189,878,365	8,900,798,593

**Nota:**

1) Estimación realizada por la Coordinación General de Recursos Humanos.

2) Corresponde a la aportación 2012 para Carrera Docente consignada en el Convenio de Apoyo Financiero suscrito entre la SEP, el Gobierno del Estado y la Universidad de Guadalajara, de fecha 09 de enero de 2012.

Handwritten signatures and stamps are present in the bottom right corner of the page.

Tabla No. 4: Servicios Personales y Gasto de Operación

(cantidades en pesos)

Dependencia	Rubro	Gasto de Operación								TOTAL (PESOS)
		Dependencia				TOTAL				
		Bienestar	Desarrollo	Administración	Operación	Bienestar	Desarrollo	Administración	Operación	
2.1	C.U. de Cs. Económico Administrativas	353,459,785	18,031,499	54,133,257	72,164,756	-	-	6,873,011	6,873,011	432,497,552
2.1.7	Sría. de Vinculación y Desarrollo Empresarial	17,609,207	36,935,550	829,745,419	866,680,969	617,429	-	-	617,429	884,907,605
2.2	C.U. de Cs. Exactas e Ingenierías	428,823,842	19,652,060	21,107,666	40,759,726	-	-	39,156,034	39,156,034	508,739,602
2.2.5.6	Departamento de Madera, Celulosa y Papel	-	1,425,000	-	1,425,000	-	-	-	-	1,425,000
2.3	C.U. de Cs. Sociales y Humanidades	521,642,031	25,738,119	24,629,105	50,367,224	-	-	11,391,210	11,391,210	583,400,465
2.4	C.U. de Cs. de la Salud	513,364,380	19,479,616	35,793,932	55,273,548	-	-	22,439,868	22,439,868	591,077,796
2.5	C.U. de Arte, Arquitectura y Diseño	210,360,418	11,802,431	10,714,863	22,517,294	-	-	5,109,862	5,109,862	237,987,574
2.5.8	Sría. de Vinculación y Difusión Cultural	47,437,287	71,031,158	23,705,468	94,736,626	-	-	-	-	142,173,913
2.6	C.U. de Cs. Biológicas y Agropecuarias	279,502,779	15,801,971	26,726,162	42,528,133	-	-	53,548,407	53,548,407	375,579,319
2.7	C.U. de Tonalá	48,357,234	7,031,250	804,922	7,836,172	-	-	3,000	3,000	56,196,406
3.1	C.U. de los Altos	90,769,023	7,642,380	5,258,624	12,901,004	-	-	4,505,446	4,505,446	108,175,473
3.2	C.U. de la Ciénega	132,315,651	9,877,262	5,431,002	15,308,264	-	-	3,180,674	3,180,674	150,804,589
3.3	C.U. del Sur	107,617,954	8,296,821	5,816,679	14,113,500	-	-	5,094,910	5,094,910	126,826,364
3.4	C.U. de la Costa	112,022,541	8,799,270	13,410,396	22,209,666	-	-	5,997,917	5,997,917	140,230,124
3.5	C.U. de la Costa Sur	128,387,533	12,015,908	4,757,832	16,773,740	-	-	5,042,590	5,042,590	150,203,863
3.6	C.U. del Norte	47,841,667	7,588,817	252,484	7,841,301	-	-	3,325,502	3,325,502	59,008,470
3.7	C.U. de los Valles	76,030,792	9,016,879	4,531,169	13,548,048	-	-	3,860,500	3,860,500	93,439,340
3.8	C.U. de los Lagos	64,824,392	6,974,332	1,720,558	8,694,890	-	-	5,078,872	5,078,872	78,598,154
<b>SUBTOTAL A</b>		<b>2,862,868,116</b>	<b>267,141,133</b>	<b>1,066,116,532</b>	<b>1,998,676,861</b>	<b>617,429</b>	<b>-</b>	<b>174,807,611</b>	<b>174,807,611</b>	<b>4,121,877,606</b>
4	Sistema de Educación Media Superior	1,652,683,894	108,771,359	79,654,494	188,425,853	-	-	33,262,803	33,262,803	1,874,372,550
<b>SUBTOTAL B</b>		<b>1,652,683,894</b>	<b>108,771,359</b>	<b>79,654,494</b>	<b>188,425,853</b>	<b>-</b>	<b>-</b>	<b>33,262,803</b>	<b>33,262,803</b>	<b>1,874,372,550</b>
5	Sistema de Universidad Virtual	86,521,780	13,550,462	6,703,504	20,253,966	-	-	3,547,933	3,547,933	110,823,679
<b>SUBTOTAL C</b>		<b>86,521,780</b>	<b>13,550,462</b>	<b>6,703,504</b>	<b>20,253,966</b>	<b>-</b>	<b>-</b>	<b>3,547,933</b>	<b>3,547,933</b>	<b>110,823,679</b>
1.1	Contraloría General	25,981,640	1,513,805	-	1,513,805	-	-	-	-	27,495,445
1.2	Rectoría General	35,274,658	7,018,808	257,025	7,275,833	1,000,000	-	-	1,000,000	43,550,491
<b>SUBTOTAL D</b>		<b>61,256,298</b>	<b>8,532,613</b>	<b>257,025</b>	<b>8,789,638</b>	<b>1,000,000</b>	<b>-</b>	<b>-</b>	<b>1,000,000</b>	<b>71,045,936</b>
1.3	Vicerrectoría Ejecutiva	12,192,849	9,796,208	470,756	10,266,964	2,000,000	-	-	2,000,000	24,459,813
1.3.2	Coord. Gral. Académica	49,313,303	19,696,826	68,775	19,765,601	-	7,200,000	329,279,456	336,479,456	405,558,360
1.3.3	Coord. Gral. Administrativa	27,722,809	12,015,490	220,881	12,236,371	30,005,000	-	-	30,005,000	69,964,180
1.3.4	Dirección de Finanzas	37,396,310	7,159,175	-	7,159,175	45,891,289	-	-	45,891,289	90,446,774
1.3.5	Coord. Gral. de Cooperación e Internacionalización	12,566,530	4,953,894	634,681	5,588,575	-	-	8,381,991	8,381,991	26,537,096
1.3.6	Coord. de Vinculación y Servicio Social	21,799,985	4,759,157	2,558,875	7,318,032	-	-	3,226,750	3,226,750	32,344,767
1.3.7	Coord. Gral. de Planeación y Desarrollo Institucional	11,419,866	2,733,682	1,362	2,735,044	-	-	1,296,000	1,296,000	15,450,910
1.3.8	Coord. Gral. de Tecnologías de Información	33,293,248	18,582,163	3,783,919	22,366,082	13,330,375	-	-	13,330,375	68,989,705
<b>SUBTOTAL E</b>		<b>219,704,800</b>	<b>78,496,699</b>	<b>7,368,349</b>	<b>87,456,344</b>	<b>61,129,844</b>	<b>7,200,000</b>	<b>842,184,957</b>	<b>842,184,957</b>	<b>1,037,963,608</b>
1.4	Secretaría General	24,302,775	8,442,652	5,818	8,448,470	-	-	-	-	32,751,245
1.4.2	Oficina del Abogado General	25,410,810	1,246,117	103,286	1,349,403	-	-	-	-	26,760,213
1.4.3	Coord. Gral. de Patrimonio	11,005,034	2,819,203	108,570	2,927,773	-	-	-	-	13,932,807
1.4.4	Coord. Gral. de Servicios a Universitarios	44,964,208	11,282,564	8,172,600	19,455,164	-	3,651,000	-	3,651,000	68,070,372
1.4.5	Coord. de Estudios Incorporados	997,671	997,671	-	997,671	-	-	-	-	9,419,564
1.4.6	Coord. de Seguridad Universitaria	4,968,937	891,000	-	891,000	10,709,795	-	-	10,709,795	16,569,732
1.4.7	Dirección Gral. de Medios	33,620,088	28,914,104	8,858,204	37,772,308	20,000,000	-	5,487,511	25,487,511	96,879,907
1.4.8	Coord. Gral. de Recursos Humanos	47,737,605	9,666,931	901,274	10,568,205	-	-	-	-	58,305,810
1.4.9	Coord. de Control Escolar	12,393,799	3,973,396	8,826,134	12,799,530	20,012,145	-	-	20,012,145	45,205,474
1.4.10	Coord. de Transparencia y Archivo General	4,110,045	1,536,341	8,669	1,545,010	-	-	-	-	5,655,055
<b>SUBTOTAL F</b>		<b>219,704,800</b>	<b>80,496,699</b>	<b>26,462,699</b>	<b>86,724,734</b>	<b>61,129,844</b>	<b>3,651,000</b>	<b>847,672,467</b>	<b>847,672,467</b>	<b>1,037,963,608</b>
<b>SUBTOTAL G</b>		<b>4,121,877,606</b>	<b>355,963,267</b>	<b>1,142,674,532</b>	<b>2,177,119,199</b>	<b>1,617,429</b>	<b>-</b>	<b>178,350,514</b>	<b>178,350,514</b>	<b>4,677,447,591</b>
9.4	Jubilaciones y Pensiones	737,243,349	-	-	-	-	-	-	-	737,243,349
	Prestaciones No Ligadas a Sueldos (Incluye contractuales)	201,258,233	-	-	-	-	-	-	-	201,258,233
	Compromisos Laborales (Incapacidades, licencias con goce y horas de asignatura por jubilación)	77,981,453	-	-	-	-	-	-	-	77,981,453
<b>SUBTOTAL H</b>		<b>1,016,483,035</b>	<b>-</b>	<b>-</b>	<b>-</b>	<b>-</b>	<b>-</b>	<b>-</b>	<b>-</b>	<b>1,016,483,035</b>
<b>TOTAL ADMINISTRACIÓN</b>		<b>4,628,360,641</b>	<b>355,963,267</b>	<b>1,142,674,532</b>	<b>2,177,119,199</b>	<b>1,617,429</b>	<b>-</b>	<b>178,350,514</b>	<b>178,350,514</b>	<b>5,900,784,691</b>

Notas:

- 1) Montos equivalentes al 90% del techo financiero notificado a cada entidad.
- 2) Corresponden \$935,550 a la Coordinación del Corporativo de Empresas Universitarias y \$36'000,000 a la Operadora de Televisión Abierta.
- 3) Corresponde a los ingresos de la Coordinación del Corporativo de Empresas Universitarias.
- 4) Ver desagregado en la tabla 6.
- 5) Ver desagregado en la tabla 7.
- 6) Ver desagregado en la tabla 8.

SECRETARÍA DE EDUCACIÓN SUPERIOR  
SECRETARÍA DE ADMINISTRACIÓN

Tabla No. 5: Servicios Personales

(cantidades en pesos)

Dependencia	Categoría	Categoría			Total
		Académico	Administrativo	Directivo	
2.1	C.U. de Cs. Económico Administrativas	257,183,868	61,628,229	34,647,688	353,459,785
2.1.7	Srla. de Vinculación y Desarrollo Empresarial	-	9,024,871	8,584,336	17,609,207
2.2	C.U. de Cs. Exactas e Ingenierías	325,674,928	68,776,647	34,372,267	428,823,842
2.3	C.U. de Cs. Sociales y Humanidades	378,981,312	92,696,560	49,964,159	521,642,031
2.4	C.U. de Cs. de la Salud	397,337,950	71,312,000	44,714,430	513,364,380
2.5	C.U. de Arte, Arquitectura y Diseño	153,404,260	31,476,073	25,480,085	210,360,418
2.5.8	Srla. de Vinculación y Difusión Cultural	4,512,168	33,085,011	9,840,108	47,437,287
2.6	C.U. de Cs. Biológicas y Agropecuarias	207,394,402	45,165,291	26,943,086	279,502,779
2.7	C.U. de Tonalá	22,299,437	7,995,251	18,062,546	48,357,234
3.1	C.U. de los Altos	56,340,818	13,083,128	21,345,077	90,769,023
3.2	C.U. de la Ciénega	93,173,553	14,510,346	24,631,752	132,315,651
3.3	C.U. del Sur	72,704,842	15,048,529	19,864,583	107,617,954
3.4	C.U. de la Costa	73,397,547	14,646,533	23,978,461	112,022,541
3.5	C.U. de la Costa Sur	88,061,681	17,997,748	22,328,104	128,387,533
3.6	C.U. del Norte	26,565,819	5,706,084	15,569,764	47,841,667
3.7	C.U. de los Valles	48,895,449	9,586,344	17,548,999	76,030,792
3.8	C.U. de Los Lagos	43,364,092	4,733,224	16,727,076	64,824,392
	Subtotal A	2,249,292,126	516,471,889	414,602,521	3,180,366,536
4	Sistema de Educación Media Superior	1,230,138,439	286,647,875	135,897,580	1,652,683,894
	Subtotal B	1,230,138,439	286,647,875	135,897,580	1,652,683,894
5	Sistema de Universidad Virtual	61,287,115	13,113,269	12,121,396	86,521,780
	Subtotal C	61,287,115	13,113,269	12,121,396	86,521,780
1.1	Contraloría General	-	13,996,377	11,985,263	25,981,640
1.2	Rectoría General	-	29,357,128	5,917,530	35,274,658
	Subtotal	-	43,353,505	17,902,793	61,256,298
1.3	Vicerrectoría Ejecutiva	-	7,614,212	4,578,637	12,192,849
1.3.2	Coord. Gral. Académica	12,216,196	26,702,315	10,394,792	49,313,303
1.3.3	Coord. Gral. Administrativa	-	23,491,849	4,230,960	27,722,809
1.3.4	Dirección de Finanzas	-	31,387,537	6,008,773	37,396,310
1.3.5	Coord. Gral. de Cooperación e Internacionalización	-	6,777,176	5,789,354	12,566,530
1.3.6	Coord. de Vinculación y Servicio Social	824,214	17,364,916	3,610,855	21,799,985
1.3.7	Coord. Gral. de Planeación y Desarrollo Institucional	567,299	7,713,671	3,138,896	11,419,866
1.3.8	Coord. Gral. de Tecnologías de Información	229,266	24,179,777	8,884,205	33,293,248
	Subtotal	13,836,975	145,231,453	46,636,472	205,704,900
1.4	Secretaría General	-	18,831,716	5,471,059	24,302,775
1.4.2	Oficina del Abogado General	-	17,376,390	8,034,420	25,410,810
1.4.3	Coord. Gral. de Patrimonio	-	8,515,054	2,489,980	11,005,034
1.4.4	Coord. Gral. de Servicios a Universitarios	1,430,508	31,507,627	12,026,073	44,964,208
1.4.5	Coord. de Estudios Incorporados	311,016	4,668,604	3,442,273	8,421,893
1.4.6	Coord. de Seguridad Universitaria	-	3,215,806	1,753,131	4,968,937
1.4.7	Dirección Gral. de Medios	-	23,539,648	10,080,440	33,620,088
1.4.8	Coord. Gral. de Recursos Humanos	-	43,402,676	4,334,929	47,737,605
1.4.9	Coord. de Control Escolar	-	8,877,649	3,516,150	12,393,799
1.4.10	Coord. de Transparencia y Archivo General	-	1,611,793	2,498,252	4,110,045
	Subtotal	1,741,524	161,546,953	53,646,707	216,935,184
	Subtotal D	15,578,499	350,131,921	118,185,972	483,896,392
9.4	Jubilaciones y Pensiones	-	-	-	737,243,349
	Prestaciones No Ligadas a Sueldos (incluye contractuales)	-	-	-	201,258,233
	Compromisos Laborales (incapacidades, licencias con goce y horas de asignatura por jubilación)	-	-	-	77,981,453
	Subtotal E	-	-	-	1,016,483,035
	Totales A+B+C+D+E	3,556,296,178	1,266,384,934	630,827,266	6,419,931,617

Fuente:

Coordinación General de Recursos Humanos.

UNIVERSIDAD DE LA GUAYAMA  
H. D. C. 00707  
SAN JUAN, PUERTO RICO

Tabla No. 6: Compromisos Institucionales

(cantidades en pesos)

Compromisos Institucionales	Origen de Recursos		Total
	Ingresos Autogenerados para la Institución		
Examen de Admisión	20,012,145	a)	20,012,145
Licencias de Software y Enlaces de Internet	11,830,375	b)	11,830,375
Plan de Medios	20,000,000	c)	20,000,000
Contribuciones y Seguros Diversos	19,505,000	d)	19,505,000
Seguridad Institucional	10,709,795	e)	10,709,795
Comisión Federal de Electricidad	43,641,289	f)	43,641,289
Infraestructura Física de la Administración General	8,300,000	d)	8,300,000
Honorarios al Fiduciario por Administración del Fideicomiso del Sistema de Pensiones	2,250,000	f)	2,250,000
Premio FIL de Literatura en Lenguas Romances y Aportación a la FIL	617,429	g)	617,429
Previsiones de Rectoría General	1,000,000	h)	1,000,000
Membresías y Previsiones Institucionales	2,000,000	i)	2,000,000
Telefonía Móvil Institucional	2,200,000	d)	2,200,000
Telefonía Fija Institucional (Conmutador Central)	1,500,000	b)	1,500,000
<b>Total</b>	<b>143,566,033</b>		<b>143,566,033</b>

**Dependencia responsable:**

a) Coordinación de Control Escolar, b) Coordinación General de Tecnologías de Información, c) Dirección General de Medios, d) Coordinación General Administrativa, e) Coordinación de Seguridad Universitaria, f) Dirección de Finanzas, g) Secretaría de Vinculación y Desarrollo Empresarial del CUCEA, h) Rectoría General, i) Vicerrectoría Ejecutiva.

**Fuente:**

Vicerrectoría Ejecutiva.

Tabla No. 7: Fondos Institucionales Participables

(cantidades en pesos)


Fondos Institucionales Participables	Origen de Recursos	Total
	Ingresos Autogenerados para la Institución	
Becas	7,200,000	a) 7,200,000
Estudiantes Sobresalientes	3,651,000	b) 3,651,000
<b>Total</b>	<b>10,851,000</b>	<b>10,851,000</b>

**Dependencias responsables:**

a) Coordinación General Académica, b) Coordinación General de Servicios a Universitarios.

**Fuente:**

Vicerrectoría Ejecutiva.








Tabla No. 8: Fondos Externos Determinados

(cantidades en pesos)

Dependencia	C.U.	Gobierno Federal y Estatales				Otras	Total
		Banco de México	PR	CONACYT	CONICYT		
2.1	C.U. de Cs. Económico Administrativas	-	5,653,261	1,176,750	43,000	-	6,873,011
2.2	C.U. de Cs. Exactas e Ingenierías	-	5,040,454	31,855,080	977,000	1,283,500	39,156,034
2.3	C.U. de Cs. Sociales y Humanidades	-	5,603,180	5,454,030	134,000	200,000	11,391,210
2.4	C.U. de Cs. de la Salud	-	5,341,376	13,299,492	3,799,000	-	22,439,868
2.5	C.U. de Arte, Arquitectura y Diseño	-	4,210,182	899,680	-	-	5,109,862
2.6	C.U. de Cs. Biológicas y Agropecuarias	-	4,563,995	28,335,012	480,950	20,168,450	53,548,407
2.7	C.U. de Tonalá	-	3,000	-	-	-	3,000
3.1	C.U. de los Altos	-	4,263,071	-	242,375	-	4,505,446
3.2	C.U. de la Ciénega	-	2,858,765	321,909	-	-	3,180,674
3.3	C.U. del Sur	-	3,937,072	801,136	-	356,702	5,094,910
3.4	C.U. de la Costa	-	3,761,534	1,969,383	267,000	-	5,997,917
3.5	C.U. de la Costa Sur	-	4,187,840	-	554,750	300,000	5,042,590
3.6	C.U. del Norte	-	3,325,502	-	-	-	3,325,502
3.7	C.U. de los Valles	-	3,636,150	99,000	125,350	-	3,860,500
3.8	C.U. de los Lagos	-	5,078,872	-	-	-	5,078,872
Subtotal A		-	6,464,194	64,011,470	6,401,405	20,508,650	174,967,809
4	Sistema de Educación Media Superior	-	-	-	-	33,262,803	33,262,803
Subtotal B		-	-	-	-	33,262,803	33,262,803
5	Sistema de Universidad Virtual	-	3,547,933	-	-	-	3,547,933
Subtotal C		-	3,547,933	-	-	-	3,547,933
1.1	Contraloría General	-	-	-	-	-	-
1.2	Rectoría General	-	-	-	-	-	-
Subtotal D		-	-	-	-	-	-
1.3	Vicerrectoría Ejecutiva	-	-	-	-	-	-
1.3.2	Coord. Gral. Académica	325,141,456	4,138,000	-	-	-	329,279,456
1.3.3	Coord. Gral. Administrativa	-	-	-	-	-	-
1.3.4	Dirección de Finanzas	-	-	-	-	-	-
1.3.5	Coord. Gral. de Cooperación e Internacionalización	-	4,999,991	450,000	-	2,932,000	8,381,991
1.3.6	Coordinación de Vinculación y Servicio Social	-	2,926,750	-	-	300,000	3,226,750
1.3.7	Coord. Gral. de Planeación y Desarrollo Institucional	-	1,296,000	-	-	-	1,296,000
1.3.8	Coord. Gral. de Tecnologías de Información	-	-	-	-	-	-
Subtotal E		325,141,456	12,960,741	450,000	-	3,232,000	342,184,197
1.4	Secretaría General	-	-	-	-	-	-
1.4.2	Oficina del Abogado General	-	-	-	-	-	-
1.4.3	Coord. Gral. de Patrimonio	-	-	-	-	-	-
1.4.4	Coord. Gral. de Servicios a Universitarios	-	-	-	-	-	-
1.4.5	Coord. de Estudios Incorporados	-	-	-	-	-	-
1.4.6	Coord. de Seguridad Universitaria	-	-	-	-	-	-
1.4.7	Dirección Gral. de Medios	-	-	5,487,511	-	-	5,487,511
1.4.8	Coord. Gral. de Recursos Humanos	-	-	-	-	-	-
1.4.9	Coord. de Control Escolar	-	-	-	-	-	-
1.4.10	Coord. de Transparencia y Archivo General	-	-	-	-	-	-
Subtotal F		-	-	5,487,511	-	-	5,487,511
Subtotal G		325,141,456	12,960,741	5,487,511	-	3,232,000	342,184,197
Subtotal Total		325,141,456	87,772,933	90,148,983	6,401,405	58,801,453	368,266,227

**Notas:**

- 1) Aportación 2012 consignada en el Convenio de Apoyo Financiero suscrito entre la SEP, el Gobierno del Estado y la Universidad de Guadalajara, de fecha 09 de enero de 2012.
- 2) De acuerdo con el Anexo "A" de ejecución del Convenio C/PIFI 2012-14MSU00102-20-62 se otorgaron \$15'413,962 de Proyectos ProGES distribuidos de la siguiente manera: \$1'167,497 otorgados al Centro Universitario de Ciencias Económico Administrativas provenientes del proyecto "Estancias Infantiles"; \$888,724 otorgado al Centro Universitario de Ciencias Sociales y Humanidades se incluye el proyecto "Transversalización de la perspectiva de género en la Universidad de Guadalajara". Se otorgaron \$12'064,741 para el proyecto "Consolidación de la Innovación educativa, internacionalización y Educación Ambiental para la mejora de los PE de la Universidad de Guadalajara" distribuidos: \$4'138,000 para la Coord. Gral. Académica - CIEP para "Innovar los procesos educativos a partir del desarrollo de estrategias centradas en el aprendizaje del estudiante", \$4'999,991 para la Coord. Gral. de Cooperación e Internacionalización por concepto de "Fortalecimiento del proceso de Internacionalización de la Universidad de Guadalajara", \$2'926,750 para la Coord. de Vinculación y Servicio Social para "Fortalecer la educación ambiental en la Universidad de Guadalajara". Finalmente \$1'296,000 otorgados a la Coord. Gral. de Planeación y Desarrollo Institucional provenientes del proyecto "Atención a los problemas de la gestión."
- 3) CUCEI: \$1'283,500 de los proyectos "FOMIX-JAL". CUCSH: \$200,000 del proyecto "FOMIX-JAL". CUCBA: \$20'168,450 de diversos fondos y proyectos. CUSUR: \$356,702 de la "Fundación Produce", la contrapartida institucional fue solicitada en 2012. CUCSUR: \$300,000 del fondo "National Centres of Competence in Research North South (NCCR) (Suiza). SEMS \$33'262,803 del Programa de Infraestructura para Educación Media Superior; Coord. Gral. de Cooperación e Internacionalización: \$2'932,000 integrados por: \$1'900,000 del fondo de "Becas de Movilidad estudiantil", \$782,000 de "PROMESAN" y \$250,000 del fondo de "Becas para Movilidad estudiantil y Programa de cooperación académica." Coord. de Vinculación y Servicio Social: \$300,000 integrados por: \$48,000 del "Programa de Fomento a la Actitud Emprendedora (Mi Primera Empresa: Emprender Jugando) 2012", \$156,000 del "Programa de Apoyo a la Inserción Laboral: FESE Empléate 2012" y \$96,000 del "Programa de Apoyo a las Prácticas, Residencias y Estancias Profesionales: FESE Experimental."

**Fuente:**

Coordinación General de Planeación y Desarrollo Institucional.

UNIVERSIDAD DE GUADALAJARA  
SECRETARÍA DE ADMINISTRACIÓN Y FINANZAS



Anexo No. 1: Fideicomisos Institucionales

(cantidades en pesos)

Fideicomiso	Número	Banco	Saldos al 30 de noviembre de 2012
<b>PIFI (FOMES y FIUPEA) <sup>a)</sup></b>			<b>34,714,888.25</b>
<i>Subcuenta 19 (2011)</i>	010128-7	BANORTE	4,337,697.87
<i>Subcuenta 20 (2012)</i>			30,377,190.38
<b>PROMEP <sup>b)</sup></b>	47578-0	BBVA-Bancomer	<b>62,634,230.46</b>
<b>Infraestructura Física de la Red Universitaria <sup>c)</sup></b>	43464-7	BBVA-Bancomer	<b>3,496,451.11</b>
<b>Régimen de Pensiones y Jubilaciones de la UdG <sup>c)</sup></b>	47091-4	BBVA-Bancomer	<b>7,726,695,300.55</b>
<b>Fideicomiso Centro Cultural Universitario <sup>c)</sup></b>			<b>157,256,978.21</b>
<i>Subcuenta Principal</i>	106644-5		52,900,286.09
<i>Subcuenta (NBPEJ)</i>	5052309		28,336,254.00
<i>Subcuenta (Museo)</i>	5052317		16,285,008.32
<i>Subcuenta (Validades)</i>	5252325	BANAMEX	10,871,699.72
<i>Subcuenta (Urbanización)</i>	5056681		21,623,052.49
<i>Subcuenta (Conjunto de Artes Escénicas)</i>	5056673		18,442,088.77
<i>Subcuenta (CONACULTA NBPEJ)</i>	5067802		8,798,588.82
<b>Vivienda para el Trabajador Universitario (Huentitán) <sup>c)</sup></b>	9022	Interacciones	-
<b>Vivienda Universitaria (Belenes) <sup>c)</sup></b>	9405	Interacciones	<b>5,649,659.38</b>

**Fuente:**

a) Coordinación General de Planeación y Desarrollo Institucional.

b) Coordinación General Académica.

c) Dirección de Finanzas.



UNIVERSIDAD DE GUADALAJARA  
FACULTAD DE CIENCIAS ECONÓMICAS Y ADMINISTRATIVAS

Anexo No. 2: Estimación de Ingresos y Egresos de la Coordinación del Corporativo de Empresas Universitarias

(cantidades en pesos)

Nombre de la Empresa	Ingresos	Egresos
Centro de Estudios para Extranjeros (CEPE)	5,618,615	4,687,009
Club Deportivo Universidad de Guadalajara, A. C.	23,303,443	20,714,352
Editorial Universitaria	29,390,840	27,356,917
Empresa Servicios Universitarios	18,828,264	15,006,538
Feria Internacional del Libro de Guadalajara	82,747,627	74,017,339
Hotel Villa Montecarlo	12,533,716	11,888,040
Hotel Villa Primavera	30,609,465	27,771,180
Operadora de Estacionamientos	8,334,931	7,361,362
Operadora Parque Industrial Los Belenes	9,658,413	8,798,750
Operadora Promotora Deportiva Leones Negros de la Universidad	27,372,150	24,810,100
Sistema Corporativo PROULEX-COMLEX	128,958,924	100,330,291
Casa Productora de Cine y Televisión, Distribución y Entretenimiento*	-	-
Empresa Desarrolladora de Software y de Negocios	1,856,000	1,478,000
Empresa Impro Promotora de Espectáculos*	-	-
Inmobiliaria Universitaria	183,827,838	149,920,364
Insignia*	-	-
Operadora Auditorio Metropolitano	71,418,568	56,037,582
Red de Gasolineras Universitarias S.A. de C.V.	195,286,625	183,151,984
<b>Total</b>	<b>829,745,419</b>	<b>713,329,809</b>

**Nota:**

Las utilidades serán para el pago de los intereses y abono a capital del crédito para el Auditorio Metropolitano, según resolutivo tercero del dictamen número II/2006/484 del Consejo General Universitario de fecha 19 de diciembre de 2006.

\* Estas empresas no presentan presupuesto para el ejercicio 2013, debido a que se encuentran en proceso de adhesión a otras empresas con fines similares.

**Fuente:**

Oficio de la Secretaría de Vinculación y Desarrollo Empresarial del CUCEA No.SVDE/1294/12, de fecha 24 de octubre de 2012.

UNIVERSIDAD DE GUADALAJARA  
SECRETARÍA DE VINCULACIÓN Y DESARROLLO EMPRESARIAL

### Anexo No. 3: Estimado de Ingresos Autogenerados por Servicios Escolares o Aranceles

(cantidades en pesos)

Dependencia	Nivel de Educación	Ingresos por Matrícula				Ingresos por Exámenes				Ingresos por Titulación				Total de Ingresos						
		Matrícula	Exámenes	Titulación	Total	Matrícula	Exámenes	Titulación	Total	Matrícula	Exámenes	Titulación	Total	Total						
CUCEA	Licenciatura	4,584,039		2,154,469	837,843				27,816	9,459,093	34,219,280	1,591,727	-	894,493	1,154,826	305,284	425,164	4,053,897	8,425,391	42,644,671
	Maestría	21,740,059	21,740,059																	
	Doctorado																			
CUCEI	Licenciatura	3,077,707		1,446,559	562,426				28,821	788,258	6,655,002	1,068,722	-	1,199,915	747,398	4,835	1,160,033	337,825	4,518,728	11,173,730
	Maestría	3,828,938	3,828,938																	
	Doctorado																			
CUCSH	Licenciatura	1,930,932		907,526	352,924				58,470	4,729,547	8,967,897	670,482	-	784,136	752,339	97,278	772,472	2,026,948	5,103,655	14,071,552
	Maestría	2,919,430	2,919,430																	
	Doctorado																			
CUCS	NMS	224,012		105,284	40,944															
	TSU																			
	Licenciatura	2,262,661		1,063,436	413,556				5,156	3,153,031	12,858,439	863,453	-	854,753	1,405,779	34,795	1,525,954	1,351,299	6,036,033	18,894,472
	Especialidad																			
	Maestría	8,077,032	8,077,032																	
CUAAD	Licenciatura	859,679		404,044	157,128				29,283	788,257	7,214,402	298,507	-	234,548	264,840	18,278	516,067	337,825	1,670,064	8,884,466
	Maestría	5,835,690	5,835,690																	
	Doctorado																			
CUCBA	Licenciatura	600,348		282,159	109,728				12,315		1,458,694	208,461	-	231,719	122,666		275,127		837,973	2,296,667
	Maestría	1,054,492	1,054,492																	
	Doctorado																			
CUTONALA	Licenciatura	156,095		72,790	29,116				1,571		103,477	54,189	-	3,690	104,851		8,400		171,130	274,607
	Cursos																			
CUALTOS	Licenciatura	278,529		130,907	50,907						1,708,320	96,715	-	86,566	87,803		154,740		425,824	2,134,144
	Maestría	1,526,506	1,526,506																	
	Doctorado																			
CUCIÉNEGA	TSU y Licenciatura	998,930		469,491	182,579				5,795		2,174,082	346,860	-	351,079	237,882	7,059	10,110		952,991	3,127,073
	Maestría	1,516,217	1,516,217																	
CUSUR	TSU y Licenciatura	553,602		260,189	101,184						2,372,997	192,229	-	256,217	184,812	2,380			635,638	3,008,635
	Maestría	2,011,624	2,011,624																	
CUCOSTA	Licenciatura	875,196		412,918	160,616				93,516		9,809,362	301,662	-	323,450	252,751	15,092	38,002		930,957	10,740,319
	Maestría	9,142,312	9,142,312																	
	Doctorado																			
CUCOSTASUR	TSU y Licenciatura	478,052		224,681	87,376				177,462		1,233,565	165,995	-	117,970	107,758		79,973		471,696	1,705,261
	Cursos	744,046	744,046																	
CUNORTE	Licenciatura	111,987		52,608	20,512				198		178,961	38,867	-	45,019	31,560	3,234	62,402		181,082	360,043
	Cursos	105,643	105,643																	
CUVALLES	Licenciatura	280,002		131,599	51,177				542		885,099	97,226	-	55,342	62,925	4,093			219,586	1,104,685
	Cursos	701,781	701,781																	
CULAGOS	Licenciatura	334,008		156,981	61,049				84,244		891,390	115,978	-	72,453	84,616	5,108	124,329		402,484	1,293,874
	Cursos	589,116	589,116																	
SEMS	NMS Escolarizado	16,965,548		9,082,081	3,632,832															
	NMS Semiescolariz.	12,281,113	12,281,113						47,181	20,494,702	48,531,515	4,250,635	-	2,761,228	4,972,476	166,594	8,964,187	8,783,444	29,898,565	78,430,080
	Cursos	2,993,606	2,993,606																	
SUV	Licenciatura	205,115		96,403	37,487						4,091,077	71,225	-	7,542	31,495	835			111,097	4,202,174
	Maestría																			
OTRAS DEPENDENCIAS	Maestría	3,957,187	3,957,187																	
	Cursos	1,698,766	1,698,766								1,698,766	75,166,100	550,510	36,040,223	928,649	1,826,569		114,512,051	116,210,817	

Notas:  
 1) El monto de matrícula fue construido a partir de la población escolar reportada en PIFI 2011-2012 y el dictamen de aranceles No. II/2003/034.  
 2) El monto por trámites de aspirantes se calculó con base en los ingresos contabilizados al 30 de septiembre de 2012 por la Dirección de Finanzas.  
 3) La estimación de los montos de exámenes extraordinarios y de titulación, son resultado de los índices de aprobación y reprobación, así como de titulación reportadas en el informe técnico de Rectoría General 2011 - 2012.  
 Fuente:  
 Dirección de Finanzas, estimación al 30 de septiembre de 2012.

IMPRESA  
 DIRECCIÓN DE FINANZAS  
 GOBIERNO DEL ESTADO DE QUERÉTARO

*[Handwritten signature]*

## Anexo No. 4: Estimado de Ingresos Propios y Otras Fuentes de Financiamiento

(cantidades en pesos)

Dependencia	Ingresos Propios							Total Ingresos Propios	Otras Fuentes de Financiamiento Otros ingresos	Total de Ingresos Propios y Otras Fuentes de Financiamiento
	Servicios	Donativos	Arrendamiento	Adaptaciones Extraordinarias	Concesiones	Venta de Formas	Venta de Productos			
C.U. de Cs. Económico Administrativas	3,442,658	1,525,880	-	12,922,026	-	613,361	402,866	18,906,791	1,007,186	19,913,977
C.U. de Cs. Exactas e Ingenierías	6,808,249	-	-	7,212,193	-	124,282	137,896	14,282,620	170,044	14,452,664
C.U. de Cs. Sociales y Humanidades	9,017,532	-	-	5,231,672	-	1,101,254	138,711	15,489,169	172,039	15,661,208
C.U. de Cs. de la Salud	9,893,960	117,278	-	12,229,467	-	33,197	582,226	22,856,128	79,365	22,935,493
C.U. de Arte, Arquitectura y Diseño	896,825	-	-	1,297,926	-	142,262	870,333	3,207,346	293,115	3,500,461
Sria. de Vinculación y Difusión Cultural	17,039,670	-	6,000,000	424,581	-	-	45,807	23,510,058	195,410	23,705,468
C.U. de Cs. Biológicas y Agropecuarias	21,852,779	-	-	1,697,414	-	103,266	881,432	24,534,891	732,577	25,267,468
C.U. de Tonalá	-	-	-	698,421	-	3,024	-	701,445	-	701,445
C.U. de los Altos	2,457,868	34,061	-	984,379	-	19,875	54,121	3,550,304	-	3,550,304
C.U. de la Ciénega	146,491	-	-	2,873,952	-	63,196	43,366	3,127,005	129,915	3,256,920
C.U. del Sur	734,571	-	-	2,182,967	-	116,016	357,923	3,391,477	52,205	3,443,682
C.U. de la Costa	96,742	6,346	-	3,302,856	-	159,964	-	3,565,908	35,126	3,601,034
C.U. de la Costa Sur	1,593,353	42,841	-	1,695,551	-	177,210	-	3,508,955	15,312	3,524,267
C.U. del Norte	14,497	-	-	19,936	-	22,023	-	56,456	17,067	73,523
C.U. de los Valles	64,213	-	-	3,551,117	-	10,369	-	3,625,699	20,371	3,646,070
C.U. de los Lagos	18,467	102,607	-	680,453	-	17,857	-	819,384	9,784	829,168
<b>Subtotal A</b>	<b>5,517,538</b>	<b>12,694</b>	<b>-</b>	<b>23,106,176</b>	<b>-</b>	<b>692,694</b>	<b>1,326,570</b>	<b>30,655,672</b>	<b>467,307</b>	<b>31,122,979</b>
<b>Sistema de Educación Media Superior</b>	<b>5,517,538</b>	<b>12,694</b>	<b>-</b>	<b>23,106,176</b>	<b>-</b>	<b>692,694</b>	<b>1,326,570</b>	<b>30,655,672</b>	<b>467,307</b>	<b>31,122,979</b>
<b>Subtotal B</b>	<b>484,769</b>	<b>-</b>	<b>-</b>	<b>2,097,903</b>	<b>-</b>	<b>9,139</b>	<b>14,337</b>	<b>2,606,148</b>	<b>6,279</b>	<b>2,612,427</b>
<b>Sistema de Universidad Virtual</b>	<b>484,769</b>	<b>-</b>	<b>-</b>	<b>2,097,903</b>	<b>-</b>	<b>9,139</b>	<b>14,337</b>	<b>2,606,148</b>	<b>6,279</b>	<b>2,612,427</b>
<b>Subtotal C</b>	<b>-</b>	<b>-</b>	<b>-</b>	<b>-</b>	<b>-</b>	<b>-</b>	<b>-</b>	<b>-</b>	<b>-</b>	<b>-</b>
<b>Contraloría General</b>	<b>-</b>	<b>-</b>	<b>-</b>	<b>-</b>	<b>-</b>	<b>-</b>	<b>-</b>	<b>-</b>	<b>-</b>	<b>-</b>
<b>Rectoría General</b>	<b>127,282</b>	<b>-</b>	<b>-</b>	<b>-</b>	<b>-</b>	<b>-</b>	<b>-</b>	<b>127,282</b>	<b>129,743</b>	<b>257,025</b>
<b>Subtotal D</b>	<b>-</b>	<b>-</b>	<b>-</b>	<b>-</b>	<b>-</b>	<b>-</b>	<b>-</b>	<b>-</b>	<b>-</b>	<b>-</b>
<b>Vicerrectoría Ejecutiva</b>	<b>-</b>	<b>-</b>	<b>-</b>	<b>-</b>	<b>-</b>	<b>-</b>	<b>-</b>	<b>-</b>	<b>18,265</b>	<b>18,265</b>
<b>Coord. Gral. Académica</b>	<b>36,691</b>	<b>-</b>	<b>-</b>	<b>-</b>	<b>-</b>	<b>-</b>	<b>-</b>	<b>36,691</b>	<b>-</b>	<b>36,691</b>
<b>Coord. Gral. Administrativa</b>	<b>-</b>	<b>-</b>	<b>-</b>	<b>-</b>	<b>-</b>	<b>-</b>	<b>-</b>	<b>-</b>	<b>220,881</b>	<b>220,881</b>
<b>Dirección de Finanzas</b>	<b>-</b>	<b>-</b>	<b>-</b>	<b>-</b>	<b>-</b>	<b>-</b>	<b>-</b>	<b>-</b>	<b>-</b>	<b>-</b>
<b>Coord. Gral. de Cooperación e Internacionalización</b>	<b>-</b>	<b>634,681</b>	<b>-</b>	<b>-</b>	<b>-</b>	<b>-</b>	<b>-</b>	<b>634,681</b>	<b>-</b>	<b>634,681</b>
<b>Coordinación de Vinculación y Servicio Social</b>	<b>167,984</b>	<b>-</b>	<b>-</b>	<b>2,378,852</b>	<b>-</b>	<b>-</b>	<b>318</b>	<b>2,547,154</b>	<b>11,721</b>	<b>2,558,875</b>
<b>Coord. Gral. de Planeación y Desarrollo Instit.</b>	<b>-</b>	<b>-</b>	<b>-</b>	<b>-</b>	<b>-</b>	<b>-</b>	<b>-</b>	<b>-</b>	<b>1,362</b>	<b>1,362</b>
<b>Coord. Gral. de Tecnologías de Información</b>	<b>3,441,258</b>	<b>-</b>	<b>-</b>	<b>313,696</b>	<b>-</b>	<b>-</b>	<b>-</b>	<b>3,754,954</b>	<b>28,965</b>	<b>3,783,919</b>
<b>Subtotal E</b>	<b>3,441,258</b>	<b>634,681</b>	<b>-</b>	<b>2,378,852</b>	<b>-</b>	<b>-</b>	<b>318</b>	<b>6,857,441</b>	<b>28,965</b>	<b>7,086,406</b>
<b>Secretaría General</b>	<b>-</b>	<b>-</b>	<b>-</b>	<b>-</b>	<b>-</b>	<b>-</b>	<b>-</b>	<b>-</b>	<b>5,818</b>	<b>5,818</b>
<b>Oficina del Abogado General</b>	<b>27,167</b>	<b>-</b>	<b>-</b>	<b>-</b>	<b>-</b>	<b>-</b>	<b>-</b>	<b>27,167</b>	<b>76,119</b>	<b>103,286</b>
<b>Coord. Gral. de Patrimonio</b>	<b>5,081</b>	<b>-</b>	<b>-</b>	<b>-</b>	<b>100,000</b>	<b>-</b>	<b>-</b>	<b>105,081</b>	<b>3,489</b>	<b>108,570</b>
<b>Coord. Gral. de Servicios a Universitarios</b>	<b>7,827,165</b>	<b>-</b>	<b>-</b>	<b>-</b>	<b>-</b>	<b>-</b>	<b>-</b>	<b>7,827,165</b>	<b>38,655</b>	<b>7,865,820</b>
<b>Coord. de Estudios Incorporados</b>	<b>-</b>	<b>-</b>	<b>-</b>	<b>-</b>	<b>-</b>	<b>-</b>	<b>-</b>	<b>-</b>	<b>-</b>	<b>-</b>
<b>Coord. de Seguridad Universitaria</b>	<b>-</b>	<b>-</b>	<b>-</b>	<b>-</b>	<b>-</b>	<b>-</b>	<b>-</b>	<b>-</b>	<b>-</b>	<b>-</b>
<b>Dirección Gral. de Medios</b>	<b>8,281,381</b>	<b>523,612</b>	<b>-</b>	<b>-</b>	<b>-</b>	<b>-</b>	<b>-</b>	<b>8,804,993</b>	<b>53,211</b>	<b>8,858,204</b>
<b>Coord. Gral. de Recursos Humanos</b>	<b>-</b>	<b>-</b>	<b>-</b>	<b>-</b>	<b>-</b>	<b>-</b>	<b>-</b>	<b>-</b>	<b>-</b>	<b>-</b>
<b>Coord. de Control Escolar</b>	<b>-</b>	<b>-</b>	<b>-</b>	<b>98,462</b>	<b>-</b>	<b>8,721,535</b>	<b>-</b>	<b>8,819,997</b>	<b>-</b>	<b>8,819,997</b>
<b>Coord. de Transparencia y Archivo General</b>	<b>-</b>	<b>-</b>	<b>-</b>	<b>-</b>	<b>-</b>	<b>-</b>	<b>-</b>	<b>-</b>	<b>8,669</b>	<b>8,669</b>
<b>Subtotal F</b>	<b>8,281,381</b>	<b>523,612</b>	<b>-</b>	<b>98,462</b>	<b>100,000</b>	<b>8,721,535</b>	<b>-</b>	<b>17,624,995</b>	<b>67,705</b>	<b>17,692,700</b>
<b>Subtotal G</b>	<b>48,814,016</b>	<b>637,385</b>	<b>-</b>	<b>27,902,000</b>	<b>100,000</b>	<b>8,740,834</b>	<b>4,655,906</b>	<b>88,803,151</b>	<b>648,667</b>	<b>89,451,818</b>
<b>Totales A+B+C+D</b>	<b>99,994,191</b>	<b>9,300,000</b>	<b>6,000,000</b>	<b>59,000,000</b>	<b>100,000</b>	<b>22,280,504</b>	<b>4,655,906</b>	<b>211,080,621</b>	<b>4,000,000</b>	<b>215,080,621</b>

Fuente:  
Dirección de Finanzas.

SECRETARÍA DE EDUCACIÓN  
DIRECCIÓN DE FINANZAS

*[Handwritten signature]*

Anexo No. 5: Tabulador de Sueldos y Salarios Personal Académico

PROFESOR DE CARRERA DE TIEMPO COMPLETO ( 40 HORAS )	
CATEGORÍA	SUELDO
NIVEL	
PROF E INV ASISTENTE A	\$ 6,229.02
PROF E INV ASISTENTE B	\$ 7,269.54
PROF E INV ASISTENTE C	\$ 8,343.70
PROF E INV ASOCIADO A	\$ 11,011.33
PROF E INV ASOCIADO B	\$ 12,348.81
PROF E INV ASOCIADO C	\$ 13,832.07
PROF E INV TITULAR A	\$ 15,991.14
PROF E INV TITULAR B	\$ 18,928.40
PROF E INV TITULAR C	\$ 22,187.97

PROFESOR DE CARRERA DE MEDIO TIEMPO ( 20 HORAS )	
CATEGORÍA	SUELDO
NIVEL	
PROF E INV ASISTENTE A	\$ 3,114.51
PROF E INV ASISTENTE B	\$ 3,634.76
PROF E INV ASISTENTE C	\$ 4,171.86
PROF E INV ASOCIADO A	\$ 5,505.67
PROF E INV ASOCIADO B	\$ 6,174.41
PROF E INV ASOCIADO C	\$ 6,916.04
PROF E INV TITULAR A	\$ 7,995.57
PROF E INV TITULAR B	\$ 9,464.20
PROF E INV TITULAR C	\$ 11,093.98

TÉCNICO ACADÉMICO DE TIEMPO COMPLETO ( 40 HORAS )	
CATEGORÍA	SUELDO
NIVEL	
TEC ACADÉMICO ASISTENTE A	\$ 5,576.61
TEC ACADÉMICO ASISTENTE B	\$ 6,395.77
TEC ACADÉMICO ASISTENTE C	\$ 7,300.25
TEC ACADÉMICO ASOCIADO A	\$ 9,370.59
TEC ACADÉMICO ASOCIADO B	\$ 10,307.25
TEC ACADÉMICO ASOCIADO C	\$ 11,338.02
TEC ACADÉMICO TITULAR A	\$ 12,470.22
TEC ACADÉMICO TITULAR B	\$ 13,701.39
TEC ACADÉMICO TITULAR C	\$ 15,432.35

TÉCNICO ACADÉMICO DE MEDIO TIEMPO ( 20 HORAS )	
CATEGORÍA	SUELDO
NIVEL	
TEC ACADÉMICO ASISTENTE A	\$ 2,788.31
TEC ACADÉMICO ASISTENTE B	\$ 3,197.88
TEC ACADÉMICO ASISTENTE C	\$ 3,650.13
TEC ACADÉMICO ASOCIADO A	\$ 4,685.29
TEC ACADÉMICO ASOCIADO B	\$ 5,153.63
TEC ACADÉMICO ASOCIADO C	\$ 5,669.02
TEC ACADÉMICO TITULAR A	\$ 6,235.11
TEC ACADÉMICO TITULAR B	\$ 6,850.70
TEC ACADÉMICO TITULAR C	\$ 7,716.17

PROFESOR POR ASIGNATURA ( HORA / SEMANA / MES )	
CATEGORÍA	SUELDO
NIVEL	
PROFESOR ASIGNATURA A	\$ 277.24
PROFESOR ASIGNATURA B	\$ 307.39

Fuente:  
Coordinación General de Recursos Humanos.

Anexo No. 5: Tabulador de Sueldos y Salarios Personal de Mandos Superiores

MANDOS SUPERIORES	CLAVE	PUESTO	SUELDO BASE
	D-010	RECTOR GENERAL	\$ 68,853.88
	D-020	VICERRECTOR EJECUTIVO	\$ 59,229.57
	D-030	SECRETARIO GENERAL	\$ 52,830.62
	D-041	RECTOR DE CENTRO	\$ 44,134.10
	D-042	DIRECTOR GENERAL	\$ 44,134.10
	D-043	RECTOR SISTEMA UNIVERSIDAD VIRTUAL	\$ 44,134.10
	D-051	DIRECTOR DE FINANZAS	\$ 44,134.10
	D-057	COORDINADOR EJECUTIVO	\$ 44,134.10
	D-052	CONTRALOR GENERAL	\$ 44,133.33
	D-053	ABOGADO GENERAL	\$ 40,227.40
	D-055	COORDINADOR GENERAL	\$ 40,227.40
	D-077	DIRECTOR	\$ 37,994.00
	D-078	JEFE DE ASESORES DE RECTORÍA GENERAL	\$ 36,569.55
	D-061	SECRETARIO ACADÉMICO	\$ 33,179.15
	D-062	SECRETARIO ADMINISTRATIVO	\$ 33,179.15
	D-067	DIRECTOR ACADÉMICO	\$ 33,179.15
	D-068	DIRECTOR ADMINISTRATIVO	\$ 33,179.15
	D-069	DIRECTOR DE TECNOLOGÍAS	\$ 33,179.15
	D-081	DIRECTOR DE ESCUELA	\$ 30,249.88

**Nota:** Si el titular de estos puestos cuenta con plaza docente, la compactación de su salario se realizará sumando el salario del puesto en esta tabla más el salario del puesto académico.

**Fuente:**  
Coordinación General de Recursos Humanos.

COORDINACIÓN GENERAL DE RECURSOS HUMANOS  
UNIVERSIDAD DE LA PAZ  
BOLIVIA

Anexo No. 5: Tabulador de Sueldos y Salarios Personal de Mandos Medios

MANDOS MEDIOS	CLAVE	PUESTO	SUELDO
	D-168	SECRETARIO DE VINCULACIÓN Y DIFUSIÓN CULTURAL (*)	\$ 44,134.09
	D-179	SECRETARIO DE VINCULACIÓN Y DESARROLLO EMPRESARIAL	\$ 44,134.09
	D-058	DIRECTOR DE PRENSA Y COMUNICACIÓN	\$ 40,227.40
	D-181	DIRECTOR OPERADORA TELEVISIÓN ABIERTA	\$ 40,119.55
	D-175	SECRETARIO VICERRECTORÍA EJECUTIVA	\$ 37,994.00
	D-158	SUBDIRECTOR DE PRODUC. UNIVERSIT.	\$ 37,994.00
	D-075	SECRETARIO SECRETARÍA GENERAL	\$ 37,993.99
	D-171	COORDINADOR ÁREA E (*)	\$ 37,993.99
	D-142	JEFE DE UNIDAD F	\$ 36,013.74
	D-182	SUB-DIRECTOR A	\$ 36,013.74
	D-177	SECRETARIO DIRECCIÓN DE FINANZAS	\$ 33,179.15
	D-176	DIRECTOR DE DIVISIÓN	\$ 33,179.15
	D-070	DIRECTOR DE INSTITUTO	\$ 33,179.15
	D-170	DIRECTOR DE CENTRO	\$ 33,179.15
	D-158	DIRECTOR FUNDADOR DEL INST. DE POL. PUB. Y GOB.	\$ 33,179.15
	D-085	COORDINADOR ÁREA D	\$ 33,179.13
	D-009	SECRETARIO TÉCNICO DEL RECTOR GENERAL	\$ 32,046.84
	D-010	SECRETARIO PARTICULAR DEL RECTOR GENERAL	\$ 32,046.84
	D-011	SECRETARIO PRIVADO DEL RECTOR GENERAL	\$ 32,046.84
D-174	SECRETARIO TÉCNICO DE LA SECRETARÍA GENERAL	\$ 32,046.84	
D-165	COORDINADOR DEL CORPORATIVO DE EMPRESAS	\$ 31,903.03	
D-088	SUB-DIRECTOR	\$ 30,873.64	
D-141	JEFE DE UNIDAD E	\$ 29,632.47	
D-095	SECRETARIO TÉCNICO	\$ 29,632.46	
D-072	COORDINADOR ÁREA B	\$ 29,073.28	
D-098	SECRETARIO DE LA CONTRALORÍA GENERAL	\$ 29,073.28	
D-080	JEFE DEL INSTITUTO DE GESTIÓN DEL CONOC.	\$ 25,706.61	
D-173	JEFE DE DEPARTAMENTO	\$ 25,706.61	
D-172	DIRECTOR DE ÁREA	\$ 25,706.61	
D-084	JEFE DE UNIDAD D	\$ 25,706.61	

MANDOS MEDIOS	CLAVE	PUESTO	SUELDO
	D-164	DIRECTOR BIBLIOTECA PÚBLICA DEL EDO. JAL.	\$ 24,717.89
	D-091	SECRETARIO DE COORDINACIÓN GENERAL	\$ 24,495.27
	D-169	COORDINADOR DE GESTIÓN Y ADMINISTRACIÓN (*)	\$ 24,495.27
	D-101	CONTRALOR DE CENTRO	\$ 23,374.90
	D-031	SRIO PART DE VICERRECTORÍA EJECUTIVA	\$ 22,903.68
	D-032	SRIO PART DE SECRETARÍA GENERAL	\$ 22,903.68
	D-033	ASISTENTE DEL RECTOR GENERAL	\$ 22,903.68
	D-049	SECRETARIO DE COORDINACIÓN DE ÁREA "B"	\$ 20,119.44
	D-111	SECRETARIO DE ESCUELA	\$ 19,228.53
	D-178	SECRETARIO DE COORDINACIÓN DE ÁREA "D"	\$ 19,177.31
	D-102	SECRETARIO DE DIVISIÓN	\$ 19,177.30
	D-103	SECRETARIO DE DIVISIÓN ACADÉMICA	\$ 19,177.30
	D-041	COORDINADOR DE ÁREA A	\$ 19,177.30
	D-042	COORDINADOR DE CARRERA	\$ 19,177.30
	D-043	JEFE DE UNIDAD D BIS	\$ 19,177.30
	D-044	COORDINADOR DE POSGRADO "C"	\$ 19,177.30
	D-081	COORDINADOR DE ÁREA C	\$ 16,341.08
	D-082	COORDINADOR DE POSGRADO "B"	\$ 16,339.87
	D-060	COORDINADOR ACADÉMICO "C"	\$ 13,749.94
D-062	COORDINADOR DE MÓDULO DE ESCUELA	\$ 13,749.94	
D-180	DIR DEL INSTIT DE NEUROCIENCIA	\$ 12,800.90	
D-050	SECRETARIO PARTICULAR RECTOR CENTRO	\$ 12,300.55	
D-051	SECRETARIO PARTICULAR DIRECTOR DEL SEMS	\$ 12,300.55	
D-121	OFICIAL MAYOR DE ESCUELA	\$ 10,513.33	
D-064	COORDINADOR DE CARRERA TÉCNICO SUP UNIV	\$ 10,513.33	
D-061	JEFE DE UNIDAD C	\$ 10,513.33	
D-063	COORDINADOR DE POSGRADO "A"	\$ 10,513.33	
D-071	COORDINADOR DE EXTENSIÓN DE ESCUELA	\$ 8,755.24	
D-160	DIRECTOR DE CENTRO "A"	\$ 8,201.11	
D-122	ORIENTADOR EDUCATIVO DEL SEMS	\$ 7,484.03	

Nota: Si el titular de estos puestos cuenta con plaza docente, la compactación de su salario se realizará sumando el salario del puesto en esta tabla más el salario del puesto académico. Se exceptúa de lo anterior, a los puestos señalados con (\*) los cuales deberán solicitar licencia sin goce de salario en la misma, en tanto dure en el cargo; condición que se hace extensiva a los siguientes puestos de Jefe de Unidad "D", autorizados a la Secretaría de Vinculación y Difusión Cultural del CUAAD: Unidad de Teatro Estudio, Unidad de Revista Luvina, Unidad de Asuntos Jurídicos, Unidad de Estadística y Desarrollo Institucional y Unidad Administrativa.

Fuente:  
Coordinación General de Recursos Humanos.

UNIVERSIDAD DEL ESTADO DE JALISCO  
SECRETARÍA DE VINCULACIÓN Y DIFUSIÓN CULTURAL

*Handwritten mark resembling a stylized 'N' or '2'.*

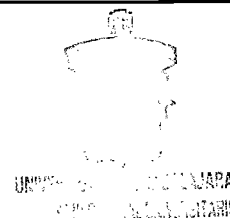
*Handwritten signature and initials.*

Anexo No. 5: Tabulador de Sueldos y Salarios Personal Técnico Administrativo y de Confianza

TÉCNICO ADMINISTRATIVO	CLAVE	PUESTO	36 HRS	40 HRS	48 HRS	SUELDO POR HORA
	A-170	JEFE DE SECCIÓN B	\$ 6,060.96	\$ 6,734.40	\$ 8,081.28	\$ 168.36
	A-190	COORDINADOR B	\$ 6,060.96	\$ 6,734.40	\$ 8,081.28	\$ 168.36
	A-220	COORDINADOR A	\$ 5,326.92	\$ 5,918.80	\$ 7,102.56	\$ 147.97
	A-340	JEFE DE UNIDAD A	\$ 7,876.08	\$ 8,751.20	\$ 10,501.44	\$ 218.78
	A-350	JEFE DE UNIDAD B	\$ 12,552.48	\$ 13,947.20	\$ 16,736.64	\$ 348.68
	A-360	JEFE DE CONTROL B	\$ 9,433.44	\$ 10,481.60	\$ 12,577.92	\$ 262.04
	A-370	JEFE DE CONTROL A	\$ 6,735.60	\$ 7,484.00	\$ 8,980.80	\$ 187.10
	A-410	JEFE DE UNIDAD ADMVA B	\$ 7,087.68	\$ 7,875.20	\$ 9,450.24	\$ 196.88

CONFIANZA	CLAVE	PUESTO	36 HRS	40 HRS	48 HRS	SUELDO POR HORA
	E-010	AUXILIAR GENERAL	\$ 3,646.44	\$ 4,051.60	\$ 4,861.92	\$ 101.29
	E-020	ADMINISTRATIVO DE APOYO	\$ 4,604.40	\$ 5,116.00	\$ 6,139.20	\$ 127.90
	E-030	TÉCNICO DE COORDINACIÓN	\$ 5,564.88	\$ 6,183.20	\$ 7,419.84	\$ 154.58
	E-040	ADMINISTRATIVO DE COORDINACIÓN	\$ 6,735.60	\$ 7,484.00	\$ 8,980.80	\$ 187.10
	E-050	JEFE DE APOYO ADMINISTRATIVO	\$ 7,876.08	\$ 8,751.20	\$ 10,501.44	\$ 218.78
	E-060	JEFE DE APOYO TÉCNICO	\$ 9,433.44	\$ 10,481.60	\$ 12,577.92	\$ 262.04
	E-070	JEFE OPERATIVO	\$ 12,552.48	\$ 13,947.20	\$ 16,736.64	\$ 348.68
	E-080	JEFE OPERATIVO ESPECIALIZADO	\$ 15,693.12	\$ 17,436.80	\$ 20,924.16	\$ 435.92

Fuente:  
Coordinación General de Recursos Humanos.



Handwritten signature and initials, including a large '2' and a circled '10'.



Anexo No. 5: Tabulador de Sueldos y Salarios Personal Administrativo

CLAVE	CATEGORÍA	36 HRS	40 HRS	48 HRS	SUELDO POR HORA
<b>RAMA OPERATIVA</b>					
AO-A	AUXILIAR OPERATIVO A	\$ 3,933.00	\$ 4,370.00	\$ 5,244.00	\$ 109.25
AO-B	AUXILIAR OPERATIVO B	\$ 4,147.20	\$ 4,608.00	\$ 5,529.60	\$ 115.20
AO-C	AUXILIAR OPERATIVO C	\$ 4,375.80	\$ 4,862.00	\$ 5,834.40	\$ 121.55
AO-D	AUXILIAR OPERATIVO D	\$ 4,604.40	\$ 5,116.00	\$ 6,139.20	\$ 127.90
TO-A	TÉCNICO OPERATIVO A	\$ 4,833.72	\$ 5,370.80	\$ 6,444.96	\$ 134.27
TO-B	TÉCNICO OPERATIVO B	\$ 5,149.08	\$ 5,721.20	\$ 6,865.44	\$ 143.03
TO-C	TÉCNICO OPERATIVO C	\$ 5,559.84	\$ 6,177.60	\$ 7,413.12	\$ 154.44
<b>RAMA ADMINISTRATIVA</b>					
AA-A	AUXILIAR ADMINISTRATIVO A	\$ 3,933.00	\$ 4,370.00	\$ 5,244.00	\$ 109.25
AA-B	AUXILIAR ADMINISTRATIVO B	\$ 4,147.20	\$ 4,608.00	\$ 5,529.60	\$ 115.20
AA-C	AUXILIAR ADMINISTRATIVO C	\$ 4,375.80	\$ 4,862.00	\$ 5,834.40	\$ 121.55
AA-D	AUXILIAR ADMINISTRATIVO D	\$ 4,604.40	\$ 5,116.00	\$ 6,139.20	\$ 127.90
TA-A	TÉCNICO ADMINISTRATIVO A	\$ 4,833.72	\$ 5,370.80	\$ 6,444.96	\$ 134.27
TA-B	TÉCNICO ADMINISTRATIVO B	\$ 5,149.08	\$ 5,721.20	\$ 6,865.44	\$ 143.03
TA-C	TÉCNICO ADMINISTRATIVO C	\$ 5,559.84	\$ 6,177.60	\$ 7,413.12	\$ 154.44
TA-D	TÉCNICO ADMINISTRATIVO D	\$ 6,005.52	\$ 6,672.80	\$ 8,007.36	\$ 166.82
TA-E	TÉCNICO ADMINISTRATIVO E	\$ 6,432.12	\$ 7,146.80	\$ 8,576.16	\$ 178.67
<b>RAMA TÉCNICA</b>					
TE-A	TÉCNICO ESPECIALIZADO A	\$ 4,833.72	\$ 5,370.80	\$ 6,444.96	\$ 134.27
TE-B	TÉCNICO ESPECIALIZADO B	\$ 5,149.08	\$ 5,721.20	\$ 6,865.44	\$ 143.03
TE-C	TÉCNICO ESPECIALIZADO C	\$ 5,559.84	\$ 6,177.60	\$ 7,413.12	\$ 154.44
TE-D	TÉCNICO ESPECIALIZADO D	\$ 6,005.52	\$ 6,672.80	\$ 8,007.36	\$ 166.82
TP-A	TÉCNICO PROFESIONAL A	\$ 6,625.08	\$ 7,361.20	\$ 8,833.44	\$ 184.03
TP-B	TÉCNICO PROFESIONAL B	\$ 7,021.80	\$ 7,802.00	\$ 9,362.40	\$ 195.05
TP-C	TÉCNICO PROFESIONAL C	\$ 7,443.36	\$ 8,270.40	\$ 9,924.48	\$ 206.76

Fuente:  
Coordinación General de Recursos Humanos.