

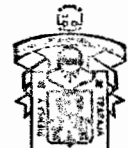
Tabla No. 1
Distribución del Presupuesto de Ingresos y Egresos 2013, Ampliado de la Universidad de Guadalajara (Incremento)
(cantidades en pesos)

Dependencia		Monto
2.1	C.U. de Cs. Económico Administrativas	325,380
2.1.7	Srla. de Vinculación y Desarrollo Empresarial	55,243,002
2.2	C.U. de Cs. Exactas e Ingenierías	12,941,962
2.2.5.6	Departamento de Madera, Celulosa y Papel	1,479,387
2.3	C.U. de Cs. Sociales y Humanidades	21,646,411
2.4	C.U. de Cs. de la Salud	7,696,505
2.5	C.U. de Arte, Arquitectura y Diseño	4,237,381
2.5.8	Srla. de Vinculación y Difusión Cultural	21,370,295
2.6	C.U. de Cs. Biológicas y Agropecuarias	6,192,483
2.7	C.U. de Tonalá	8,180,719
3.1	C.U. de los Altos	6,931
3.2	C.U. de la Clénega	-
3.3	C.U. del Sur	1,021,114
3.4	C.U. de la Costa	1,005,506
3.5	C.U. de la Costa Sur	2,462,914
3.6	C.U. del Norte	281,519
3.7	C.U. de los Valles	1,005,013
3.8	C.U. de los Lagos	1,503,900
Subtotal A		146,600,422
4	Sistema de Educación Media Superior	17,436,750
Subtotal B		17,436,750
5	Sistema de Universidad Virtual	346,949
Subtotal C		346,949
1.1	Contraloría General	-
1.2	Rectoría General	107,114
Subtotal		107,114
1.3	Vicerrectoría Ejecutiva	4,184,923
1.3.2	Coord. Gral. Académica	7,875,329
1.3.3	Coord. Gral. Administrativa	30,165,909
1.3.4	Dirección de Finanzas	1,175,866
1.3.5	Coord. Gral. de Cooperación e Internacionalización	2,269,462
1.3.6	Coord. de Vinculación y Servicio Social	1,090,411
1.3.7	Coord. Gral. de Planeación y Desarrollo Institucional	4,850,184
1.3.8	Coord. Gral. de Tecnologías de Información	1,536,138
Subtotal		53,149,122
1.4	Secretaría General	1,983,269
1.4.2	Oficina del Abogado General	50,000
1.4.3	Coord. Gral. de Patrimonio	-
1.4.4	Coord. Gral. de Servicios a Universitarios	28,300,000
1.4.5	Coord. de Estudios Incorporados	4,500,000
1.4.6	Coord. de Seguridad Universitaria	1,679,942
1.4.7	Dirección Gral. de Medios	-71,392,396
1.4.8	Coord. Gral. de Recursos Humanos	-
1.4.9	Coord. de Control Escolar	7,000,000
1.4.10	Coord. de Transparencia y Archivo General	-
1.4.13	Coord. Gral. de Comunicación Social	27,771,686
Subtotal		107,199
Subtotal D		53,148,737
Suma (A+B+C+D)		217,532,858
Previsión para incremento salarial y prestaciones no ligadas		232,081,785
Previsión y diversas necesidades de la Red		25,948,105
Reconocimiento de plantilla		10,346,558
Representantes Financieros (Sueldos)		17,787,256

UNIVERSIDAD DE GUADALAJARA
H. CONSEJO GENERAL UNIVERSITARIO

[Handwritten signatures and initials]

Subtotal F	286,163,704
Total Aplicaciones (A+B+C+D+E)	503,696,562
Descripcion	Monto
Compromisos Institucionales	
Examen de Admisión	9,849,827
Licencias de Software y Enlaces de Internet	24,218,578
Plan de Medios	21,000,000
Contribuciones y Seguros Diversos	1,650,000
Seguridad Institucional	13,083,645
Comisión Federal de Electricidad	57,355,707
Infraestructura Física de la Administración General	41,608,183
Honorarios al Fiduciario por Administración del Fideicomiso del Sistema de Pensiones	2,250,000
Premio FIL de Literatura en Lenguas Romances y Aportación a la FIL	108,571
Previsiones de Rectoría General	1,000,000
Membresías y Previsiones Institucionales	1,500,000
Telefonía Móvil Institucional	-
Telefonía Fija Institucional (Conmutador Central)	1,500,000
Infraestructura para la extensión de la cultura y servicios	30,000,000
Juicios laborales	4,000,000
Reserva contingente	7,700,000
Cuenta universitaria	2,900,000
Contraparte Institucional "Programa de Infraestructura Educación Media Superior"	33,262,803
Revisión y actualización curricular	900,000
Contraparte Institucional COECYTJAL	19,317,472
Subtotal F	273,204,786
Descripcion	Monto
Fondos Institucionales Participables	
Desarrollo Académico	23,620,312
Becas	26,069,500
Evaluación y Acreditación de Programas Educativos	12,748,880
Adquisición de material bibliográfico y equipamiento de bibliotecas	32,614,067
Estudiantes Sobresalientes	11,532,409
Desarrollo de la Investigación y el Posgrado	77,921,529
Infraestructura física de la Red	5,000,000
Subtotal G	189,506,697
Descripcion	Monto
Fondos Institucionales Participables	
Estímulos Académicos	123,252,816
Ampliación de la Oferta Educativa 2008	27,117,190
Fondo para Incremento de la Matrícula en Educación Superior 2009	912,285
Fondo para Incremento de la Matrícula en Educación Superior 2010	1,152,577
Ampliación y Diversificación de la Oferta Educativa 2011 (Federal)	116,679,484
Ampliación y Diversificación de la Oferta Educativa 2011 (Estatal)	129,057,550
Ampliación y Diversificación de la Oferta Educativa 2012 (Federal)	98,655,969
Ampliación y Diversificación de la Oferta Educativa 2012 (Estatal)	105,515,755
Ampliación y Diversificación de la Oferta Educativa 2013 (Federal)	90,543,236
Fondo para Elevar la Calidad de la Educación Superior 2012	112,026,074
Fondo para Elevar la Calidad de la Educación Superior 2013	120,445,862
Fondo de Apoyo para Reformas Estructurales 2009	4,900,786
Fondo para la Atención de Problemas Estructurales 2013	150,000,000
Fondo de Infraestructura y Seguridad	189,630,672
Apoyos por parte del Poder Legislativo y Poder Ejecutivo para el ámbito de la Cultura	37,000,000
PIFI	-
CONACYT	26,000
COECYTJAL	20,596,600
PROMESAN	126,000
CUDI RED NIBA	42,701,253
Otros	264,052,060
Subtotal H	1,631,392,170
Total Aplicaciones (A+B+C+D+E+F+G+H)	2,600,800,215



Handwritten signatures and initials on the right side of the page, including a large signature and several smaller initials.

Tabla No. 1: Origen de Recursos Disponibles

Origen de Recursos	(cantidades en pesos)					
	Inicial		Incremento		Ampliado	
	Monto	Subtotal	Monto	Subtotal	Monto	Total
Subsidio Ordinario		7,291,468,411		661,446,089		7,952,912,502
Subsidio Ordinario Federal ^{a)}		3,736,067,235		220,277,918		3,956,345,153
Subsidio Federal	3,736,067,235		220,277,918		3,956,345,153	
Subsidio Ordinario Estatal ^{a)}		3,553,399,258		441,168,141		3,996,567,399
Subsidio Estatal	3,553,974,258		430,764,583		3,984,738,841	
Reconocimiento de plantilla	-		10,346,558		10,346,558	
Departamento de Madera, Celulosa y Papel	1,425,000		57,000		1,482,000	
Subsidio Extraordinario y Fondos Externos Determinados		233,948,791		776,363,214		1,010,312,005
Subsidio Extraordinario Federal				506,563,214		506,563,214
Fondo de Apoyo para Saneamiento Financiero ^{b)}	-		100,996,996		100,996,996	
Fondo para Elevar la Calidad de la Educación Superior (FECES) ^{c)}	-		120,445,862		120,445,862	
Fondo para la Atención de Problemas Estructurales ^{d)}	-		150,000,000		150,000,000	
Fondo para Ampliar y Diversificar la Oferta Educativa en Educación Superior (FADOEES) ^{e)}	-		90,543,236		90,543,236	
Programa de Estímulos al Desempeño de Personal Docente ^{f)}	-		44,577,120		44,577,120	
Subsidio Extraordinario Estatal ^{a)}				70,000,000		70,000,000
Nueva sede del Centro Universitario de Ciencias Sociales y Humanidades	-		20,000,000		20,000,000	
Centro Cultural Universitario	-		50,000,000		50,000,000	
Fondos Externos Determinados ^{h)}		233,948,791		199,800,000		433,748,791
PIFI	78,372,928		-		78,372,928	
CONACYT	90,148,983		-		90,148,983	
COECYTJAL	6,623,425		-		6,623,425	
Otros Fondos	58,803,455		-		58,803,455	
Apoyos federales en impuestos	-		162,800,000		162,800,000	
Apoyos por parte del Poder Legislativo y Poder Ejecutivo para el ámbito de la Cultura	-		37,000,000		37,000,000	
Recursos pendientes de entrega 2009-2013 (Federal)				280,186,540		280,186,540
Recursos pendientes de entrega 2009-2013 (Federal)	-		280,186,540 ¹⁾		280,186,540	
Ingresos Autogenerados		1,375,383,309		56,588,650		1,431,971,959
Para la Institución	185,504,944		30,000,000		215,504,944	
Para las Instancias de la Red	1,189,878,365		26,588,650		1,216,467,015	
Recomendados - Financieros				826,215,752		826,215,752
Fondos Externos Determinados	-		660,464,988		660,464,988	
Programas en proceso de ejecución	-		165,750,764		165,750,764	
Total		8,900,785,543		2,600,800,215		11,501,585,808

Nota:

1) Corresponden \$40'819,280 a Subsidio Ordinario 2009; \$44'466,474 a Subsidio Ordinario 2012; \$110'000,000 a Subsidio Ordinario 2013 (Política Salarial 52%); \$4'900,788 a Subsidio Extraordinario (Reformas Estructurales 2009); \$80'000,000 a Subsidio Extraordinario (Estímulos al Desempeño Docente 2011).

Fuente:

a) Federal y Estatal: Aportación 2013 consignada en el Addendum al Convenio de Apoyo Financiero suscrito entre la SEP, el Gobierno del Estado y la Universidad de Guadalajara, de fecha 06 de marzo de 2013. Departamento de Madera, Celulosa y Papel: Oficio de la Secretaría de Finanzas del Gobierno del Estado No. DS/002/2013, de fecha 10 de enero de 2013.

b) Presupuesto de Egresos de la Federación para el ejercicio fiscal 2013.

c) Oficio de la Subsecretaría de Educación Superior de la SEP, No. 219-2/13-0266, de fecha 09 de mayo de 2013.

d) Página web de la Subsecretaría de Educación Superior de la SEP.

e) Oficio de la Subsecretaría de Educación Superior de la SEP, No. 219/13-01169, de fecha 13 de junio de 2013.

f) Convenio de Apoyo Financiero para el Programa de Carrera Docente suscrito entre la SEP y la Universidad de Guadalajara.

g) Oficio de la Secretaría de Finanzas del Gobierno del Estado No. DS/002/2013, de fecha 10 de enero de 2013.

h) Vicarrectoría Ejecutiva, Dirección de Finanzas y Coordinación General de Planeación y Desarrollo Institucional. Ver detalle en las tablas 1 y 2.

i) Cifras conciliadas por la Dirección de Finanzas.

j) Dirección de Finanzas. Ver detalle en la tabla 2.

UNIVERSIDAD DE GUADALAJARA
H. CONSEJO GENERAL UNIVERSITARIO

Handwritten notes and signatures:
A large handwritten number '6' is written on the right side of the page.
There are several handwritten signatures and initials scattered across the bottom right area, including one that appears to be 'G' and another 'P'.

Tabla No. 2: Ingresos Autogenerados

(cantidades en pesos)

Concepto	Inicial		Incremento		Ampliado		Monto
	Presupuesto Institucional	Presupuesto Institucional de la Red	Presupuesto Institucional	Presupuesto Institucional de la Red	Presupuesto Institucional	Presupuesto Institucional de la Red	
Ingresos Autogenerados	185,504,944	1,189,878,365	30,000,000	26,588,650	215,504,944	1,216,467,015	1,431,971,959
Ingresos escolares o aranceles ^{a)}	175,504,944	145,052,325	-	-	175,504,944	145,052,325	320,557,269
Matrículas	10,432,933	105,067,067	-	-	10,432,933	105,067,067	1) 115,500,000
<i>Posgrado (Cursos, especialidades, maestrías, doctorados y BGAI del SEMS) (100%)</i>	-	80,723,558	-	-	-	80,723,558	
<i>Nivel medio superior, Técnico superior universitario y licenciatura (30% - 70%)</i>	10,432,933	24,343,509	-	-	10,432,933	24,343,509	
Examen de Admisión ^{b)}	42,990,960	-	-	-	42,990,960	-	42,990,960
Exámenes	8,830,630	369,370	-	-	8,830,630	369,370	9,200,000
Expedición de Títulos	23,800,000	-	-	-	23,800,000	-	23,800,000
Expedición de Credencial de Alumnos	12,900,000	-	-	-	12,900,000	-	12,900,000
Expedición de Credencial de Aspirantes ^{c)}	32,175,140	-	-	-	32,175,140	-	32,175,140
Aportaciones Voluntarias	15,943,530	-	-	-	15,943,530	-	15,943,530
Certificaciones	9,947,000	203,000	-	-	9,947,000	203,000	10,150,000
Revalidaciones	1,593,513	-	-	-	1,593,513	-	1,593,513
Aranceles por REVOE	16,891,238	39,412,888	-	-	16,891,238	39,412,888	2) 56,304,126
Ingresos propios ^{a)}	-	211,080,621	30,000,000	26,588,650	30,000,000	237,669,271	267,669,271
Servicios	-	99,994,191	30,000,000	26,588,650	30,000,000	126,582,841	156,582,841
Donativos	-	3,000,000	-	-	-	3,000,000	3,000,000
Arrendamiento	-	6,000,000	-	-	-	6,000,000	6,000,000
Aportaciones Extraordinarias	-	85,000,000	-	-	-	85,000,000	85,000,000
Concesiones	-	100,000	-	-	-	100,000	100,000
Venta de formas	-	12,130,524	-	-	-	12,130,524	12,130,524
Venta de productos	-	4,855,906	-	-	-	4,855,906	4,855,906
Otras fuentes de financiamiento	-	4,000,000	-	-	-	4,000,000	4,000,000
Otros ingresos	-	4,000,000	-	-	-	4,000,000	3) 4,000,000
Coordinación del Corporativo de Empresas Universitarias ^{d)}	-	829,745,419	-	-	-	829,745,419	829,745,419
Productos financieros ^{a)}	10,000,000	-	-	-	10,000,000	-	4) 10,000,000

Notas:

1) Incluye el 70% de Nivel Medio Superior y Superior, el 100% de Semiescolarizado, Nivel Posgrado, Cursos, Diplomados y Seminarios.

2) Considera el 70% de reembolso a las Instancias de la Red que participan en REVOE.

3) Incluye recursos provenientes de indemnizaciones, pagos por venta de bases de licitación, venta de productos de desecho, entre otros.

4) Estimación con base en el flujo de efectivo temporalmente disponible y en las expectativas de la tasa de interés referencial a 28 días esperada para 2013 de 4.50% con base en Banxico. El monto registrado es el resultado de restar a la estimación el costo de las comisiones bancarias.

Fuente:

a) Dirección de Finanzas, estimaciones realizadas con base en cifras contabilizadas con corte a 30 de septiembre de 2012; y con expectativas de tasas de interés promedio.

b) Dirección de Finanzas, con base en los registros históricos.

c) Oficio de la Secretaría de Vinculación y Desarrollo Empresarial del CUCEA No.SVDE/1294/12, de fecha 24 de octubre de 2012.

* No se consideran recursos para las Instancias de la red, ya que éstos serán destinados a cubrir el compromiso institucional "Examen de Admisión" que contempla recursos para el equipamiento y gasto de operación de la aplicación del examen.

Tabla No. 3a: Origen y Aplicación de Recursos Disponibles (Inicial)

(cantidades en pesos)

Origen de Recursos	Subsidio	Ingresos Autogenerados		Remanentes financieros	Total
		Para la Institución	Para las Instancias de la Red		
Aplicación de Recursos					
Servicios Personales	1)	6,388,863,706	31,087,911	-	6,419,951,617
Sueldos		2,529,810,675	-	-	2,529,810,675
Prestaciones Ligadas a Sueldos		1,932,406,303	-	-	1,932,406,303
Prestaciones de Seguridad Social		786,351,090	-	-	786,351,090
Prestaciones No Ligadas a Sueldos		338,201,598	-	-	338,201,598
Jubilaciones y Pensiones		737,243,349	-	-	737,243,349
Crecimiento horas asignatura		17,957,149	-	-	17,957,149
Compromisos laborales (Incapacidades, licencias con goce y horas de asignatura por jubilación)		46,893,542	31,087,911	-	77,981,453
Gasto Programable		577,461,331		1,189,878,365	1,767,339,696
Subsidio		576,036,331	-	-	576,036,331
Instituto de Madera, Celulosa y Papel		1,425,000	-	-	1,425,000
Ingresos Autogenerados		-	-	1,189,878,365	1,189,878,365
Compromisos Institucionales			143,566,033		143,566,033
Examen de Admisión		-	20,012,145	-	20,012,145
Licencias de Software y Enlaces de Internet		-	11,830,375	-	11,830,375
Plan de Medios		-	20,000,000	-	20,000,000
Contribuciones y Seguros Diversos		-	19,505,000	-	19,505,000
Seguridad Institucional		-	10,709,795	-	10,709,795
Comisión Federal de Electricidad		-	43,641,289	-	43,641,289
Infraestructura Física de la Administración General		-	8,300,000	-	8,300,000
Honorarios al Fiduciario por Administración del Fideicomiso del Sistema de Pensiones		-	2,250,000	-	2,250,000
Premio FIL de Literatura en Lenguas Romances y Aportación a la FIL		-	617,429	-	617,429
Previsiones de Rectoría General		-	1,000,000	-	1,000,000
Membresías y Previsiones Institucionales		-	2,000,000	-	2,000,000
Telefonía Móvil Institucional		-	2,200,000	-	2,200,000
Telefonía Fija Institucional (Conmutador Central)		-	1,500,000	-	1,500,000
Fondos Institucionales Participables			10,851,000		10,851,000
Becas		-	7,200,000	-	7,200,000
Estudiantes Sobresalientes		-	3,651,000	-	3,651,000
Fondos Externos Determinados		325,141,456		233,948,791	559,090,247
Estímulos Académicos	2)	325,141,456	-	-	325,141,456
PIFI		-	-	78,372,928	78,372,928
CONACYT		-	-	90,148,983	90,148,983
COEYTIJAL		-	-	6,623,425	6,623,425
Otros		-	-	58,803,455	58,803,455
Total Aplicaciones		7,291,466,493	185,504,944	1,189,878,365	8,900,798,593

Nota:

1) Estimación realizada por la Coordinación General de Recursos Humanos.

2) Corresponde a la aportación 2012 para Carrera Docente consignada en el Convenio de

Financiero suscrito entre la SEP, el Gobierno del Estado y la Universidad de Querétaro, de fecha 09 de enero de 2012.

UNIVERSIDAD DE QUERÉTARO
H. CONSEJO UNIVERSITARIO

Tabla No. 3b: Origen y Aplicación de Recursos Disponibles (Incremento)

(cantidades en pesos)

Sueldos	-	-	17,787,256	-	-	-	-	-	17,787,256
Prestaciones Ligadas a Sueldos	-	-	-	-	-	-	-	-	-
Prestaciones de Seguridad Social	-	-	-	-	-	-	-	-	-
Prestaciones No Ligadas a Sueldos	-	-	-	-	-	-	-	-	-
Jubilaciones y Pensiones	-	-	-	-	-	-	-	-	-
Crecimiento horas asignatura	-	-	-	-	-	-	-	-	-
Compromisos laborales (Incapacidades, licencias con goce y horas de asenlatura por jubilación)	-	-	-	-	-	-	-	-	-
Previsión para incremento salarial y prestaciones no ligadas	111,399,257	-	-	-	10,682,526	-	110,000,000	-	232,081,785
Previsión y diversas necesidades de la Red	25,948,105	-	-	-	-	-	-	-	25,948,105
Reconocimiento de plantilla	10,346,558	-	-	-	-	-	-	-	10,346,558
Subsidio	87,288,046	-	27,485,340	-	-	-	-	-	114,773,386
Instituto de Madera, Celulosa y Papel	57,000	-	-	-	-	-	-	-	57,000
Ingresos Autogenerados	-	-	76,113,822	-	-	26,588,650	-	-	102,702,472
Examen de Admisión	-	-	4,849,827	-	-	-	5,000,000	-	9,849,827
Licencias de Software y Enlaces de Internet	-	-	4,911,239	-	-	-	19,307,339	-	24,218,578
Plan de Medios	-	-	-	-	-	-	21,000,000	-	21,000,000
Contribuciones y Seguros Diversos	-	-	650,000	-	-	-	1,000,000	-	1,650,000
Seguridad Institucional	2,373,650	-	-	-	-	-	10,709,795	-	13,083,445
Comisión Federal de Electricidad	-	-	-	100,996,996	-43,641,289	-	-	-	57,355,707
Infraestructura Física de la Administración General	154,463	-	12,159,048	-	25,000,000	-	4,294,672	-	41,608,183
Honorarios al Fideciario por Administración del Fideicomiso del Sistema de Pensiones	-	-	-	-	-	-	2,250,000	-	2,250,000
Premio FIL de Literatura en Lengues Romances y Aportación a la FIL	-	-	-	-	-	-	108,571	-	108,571
Previsiones de Rectoría General	-	-	-	-	-	-	1,000,000	-	1,000,000
Membresías y Previsiones Institucionales	-	-	-	-	-	-	1,500,000	-	1,500,000
Telefonía Móvil Institucional	-	-	-	-	-	-	1,500,000	-	1,500,000
Telefonía Fija Institucional (Commutador Central)	-	-	-	-	-	-	30,000,000	-	30,000,000
Infraestructura para la extensión de la cultura y servicios	-	-	-	-	-	-	4,000,000	-	4,000,000
Juicios laborales	-	-	-	-	-	-	7,000,000	-	7,000,000
Reserva contingente	-	-	700,000	-	-	-	2,900,000	-	2,900,000
Cuenta universitaria	-	-	-	-	-	-	33,262,803	-	33,262,803
Contraparte Institucional "Programa de Infraestructura Educación Media Superior"	-	-	-	-	-	-	800,000	-	800,000
Revisión y actualización curricular	-	-	-	-	19,317,472	-	-	-	19,317,472
Contraparte Institucional COECYTAL	-	-	-	-	-	-	-	-	-
Desarrollo Académico	19,700,000	-	3,920,312	-	-	-	-	-	23,620,312
Becas	6,516,926	-	-	-	-	-	19,552,574	-	26,069,500
Evaluación y Acreditación de Programas Educativos	7,700,000	-	5,048,880	-	-	-	-	-	12,748,880
Adquisición de material bibliográfico y equipamiento de bibliotecas	11,358,711	-	2,614,067	-	18,641,289	-	-	-	32,614,067
Estudiantes Sobresalientes	10,952,965	-	579,444	-	-	-	-	-	11,532,409
Desarrollo de la Investigación y el Posgrado	68,990,000	-	8,931,529	-	-	-	-	-	77,921,529
Infraestructura física de la Red	5,000,000	-	-	-	-	-	-	-	5,000,000
Estímulos Académicos	-	78,675,696	-	-	-	44,577,120	-	-	123,252,816
Ampliación de la Oferta Educativa 2008	-	27,117,190	-	-	-	-	-	-	27,117,190
Fondo para Incremento de la Matrícula en Educación Superior 2009	-	-	912,286	-	-	-	-	-	912,286
Fondo para Incremento de la Matrícula en Educación Superior 2010	-	1,152,577	-	-	-	-	-	-	1,152,577
Ampliación y Diversificación de la Oferta Educativa 2011 (Federal)	-	-	116,679,484	-	-	-	-	-	116,679,484
Ampliación y Diversificación de la Oferta Educativa 2011 (Estatal)	-	-	129,057,550	-	-	-	-	-	129,057,550
Ampliación y Diversificación de la Oferta Educativa 2012 (Federal)	-	22,839,981	75,815,988	-	-	-	-	-	98,655,969
Ampliación y Diversificación de la Oferta Educativa 2012 (Estatal)	-	-	105,515,755	-	-	-	-	-	105,515,755
Ampliación y Diversificación de la Oferta Educativa 2013 (Federal)	-	-	-	-	-	80,543,236	-	-	80,543,236
Fondo para Elevar la Calidad de la Educación Superior 2012	-	112,026,074	-	-	-	-	-	-	112,026,074
Fondo para Elevar la Calidad de la Educación Superior 2013	-	-	-	-	-	120,445,862	-	-	120,445,862
Fondo de Apoyo para Reformas Estructurales 2008	-	-	-	-	-	-	4,900,786	-	4,900,786
Fondo para la Atención de Problemas Estructurales 2013	-	-	-	-	-	150,000,000	-	-	150,000,000
Fondo de Infraestructura y Seguridad	-	-	189,630,672	-	-	-	-	-	189,630,672
Apoyos por parte del Poder Legislativo y Poder Ejecutivo para el ámbito de la Cultura	-	-	-	-	-	37,000,000	-	-	37,000,000
PIFI	-	-	-	-	-	-	-	-	-
CONACYT	-	-	26,000	-	-	-	-	-	26,000
COECYTAL	20,596,600	-	-	-	-	-	-	-	20,596,600
PROMESAN	-	-	126,000	-	-	-	-	-	126,000
CLUDI RED NIBA	-	-	42,701,253	-	-	-	-	-	42,701,253
Otros	-	31,252,060	-	-	-	-	-	-	31,252,060

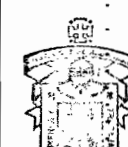
Nota:
1) Estimación realizada por la Coordinación General de Recursos Humanos.

[Handwritten signatures and initials]

Tabla No. 3c: Origen y Aplicación de Recursos Disponibles (Ampliado)

(cantidades en pesos)

Sueldos	2,529,810,673	-	17,787,256	-	-	-	-	-	2,547,597,931
Prestaciones Ligadas a Sueldos	1,932,406,303	-	-	-	-	-	-	-	1,932,406,303
Prestaciones de Seguridad Social	786,351,090	-	-	-	-	-	-	-	786,351,090
Prestaciones No Ligadas a Sueldos	338,201,598	-	-	-	-	-	-	-	338,201,598
Jubilaciones y Pensiones	737,243,349	-	-	-	-	-	-	-	737,243,349
Crecimiento horas asignatura	17,957,149	-	-	-	-	-	-	-	17,957,149
Compromisos laborales (Incapacidades, licencias con goce y horas de asignatura por jubilación)	46,893,542	-	-	-	31,087,911	-	-	-	77,981,453
Previsión para incremento salarial y prestaciones no ligadas	111,399,257	-	-	-	10,682,528	-	110,000,000	-	232,081,785
Previsión y diversas necesidades de la Red	25,948,105	-	-	-	-	-	-	-	25,948,105
Reconocimiento de planta	10,346,558	-	-	-	-	-	-	-	10,346,558
Subsidio	663,324,377	-	27,485,340	-	-	-	-	-	690,809,717
Instituto de Madera, Celulosa y Papel	1,482,000	-	-	-	-	-	-	-	1,482,000
Ingresos Autogenerados	-	-	76,113,822	-	-	1,216,467,015	-	-	1,292,580,837
Examen de Admisión	-	-	4,849,827	-	20,012,145	-	-	5,000,000	29,861,972
Licencias de Software y Enlaces de Internet	-	-	4,911,239	-	11,830,375	-	-	19,307,339	36,048,953
Plan de Medios	-	-	-	-	20,000,000	-	-	21,000,000	41,000,000
Contribuciones y Seguros Diversos	-	-	650,000	-	19,505,000	-	-	1,000,000	21,155,000
Seguridad Institucional	2,373,850	-	-	-	10,709,795	-	-	10,709,795	23,793,440
Comisión Federal de Electricidad	-	-	-	100,996,996	-	-	-	-	100,996,996
Infraestructura Física de la Administración General	154,463	-	12,159,048	-	33,300,000	-	-	4,294,672	49,908,183
Honorarios al Fiduciario por Administración del Fideicomiso del Sistema de Pensiones	-	-	-	-	2,250,000	-	-	2,250,000	4,500,000
Premio FIL de Literatura en Lenguas Romanas y Aportación a la FIL	-	-	-	-	617,429	-	-	108,571	726,000
Previsiones de Rectoría General	-	-	-	-	1,000,000	-	-	1,000,000	2,000,000
Membresías y Previsiones Institucionales	-	-	-	-	2,000,000	-	-	1,500,000	3,500,000
Telefonía Móvil Institucional	-	-	-	-	2,200,000	-	-	-	2,200,000
Telefonía Fija Institucional (Commutador Central)	-	-	-	-	1,500,000	-	-	1,500,000	3,000,000
Infraestructura para la extensión de la cultura y servicios	-	-	-	-	-	-	-	30,000,000	30,000,000
Juicios laborales	-	-	-	-	-	-	-	4,000,000	4,000,000
Reserva contingente	-	700,000	-	-	-	-	-	7,000,000	7,700,000
Cuenta universitaria	-	-	-	-	-	-	-	2,900,000	2,900,000
Contraparte Institucional "Programa de Infraestructura Educación Media Superior"	-	-	-	-	-	-	-	33,262,803	33,262,803
Revisión y actualización curricular	-	-	-	-	-	-	-	900,000	900,000
Contraparte Institucional COEYTIAL	-	-	-	-	19,317,472	-	-	-	19,317,472
Desarrollo Académico	19,700,000	-	3,920,312	-	-	-	-	-	23,620,312
Becas	6,516,926	-	-	-	7,200,000	-	-	19,552,574	33,269,500
Evaluación y Acreditación de Programas Educativos	7,700,000	-	5,048,880	-	-	-	-	-	12,748,880
Adquisición de material bibliográfico y equipamiento de bibliotecas	11,358,711	-	2,614,067	-	18,641,289	-	-	-	32,614,067
Estudiantes Sobresalientes	10,952,965	-	579,444	-	3,651,000	-	-	-	15,183,409
Desarrollo de la Investigación y el Posgrado	68,990,000	-	8,931,529	-	-	-	-	-	77,921,529
Infraestructura física de la Red	5,000,000	-	-	-	-	-	-	-	5,000,000
Estímulos Académicos	325,141,456	78,675,696	-	-	-	-	44,577,120	-	448,394,272
Ampliación de la Oferta Educativa 2008	-	27,117,190	-	-	-	-	-	-	27,117,190
Fondo para Incremento de la Matrícula en Educación Superior 2009	-	-	912,286	-	-	-	-	-	912,286
Fondo para Incremento de la Matrícula en Educación Superior 2010	-	1,152,577	-	-	-	-	-	-	1,152,577
Ampliación y Diversificación de la Oferta Educativa 2011 (Federal)	-	-	116,679,484	-	-	-	-	-	116,679,484
Ampliación y Diversificación de la Oferta Educativa 2011 (Estatal)	-	-	129,057,350	-	-	-	-	-	129,057,350
Ampliación y Diversificación de la Oferta Educativa 2012 (Federal)	-	22,839,981	75,815,988	-	-	-	-	-	98,655,969
Ampliación y Diversificación de la Oferta Educativa 2012 (Estatal)	-	-	105,515,735	-	-	-	-	-	105,515,735
Ampliación y Diversificación de la Oferta Educativa 2013 (Federal)	-	-	-	-	-	-	90,543,236	-	90,543,236
Fondo para Elevar la Calidad de la Educación Superior 2012	-	112,026,074	-	-	-	-	-	-	112,026,074
Fondo para Elevar la Calidad de la Educación Superior 2013	-	-	-	-	-	-	120,445,862	-	120,445,862
Fondo de Apoyo para Reformas Estructurales 2009	-	-	-	-	-	-	4,900,786	-	4,900,786
Fondo para la Atención de Problemas Estructurales 2013	-	-	-	-	-	-	150,000,000	-	150,000,000
Fondo de Infraestructura y Seguridad	-	-	189,630,672	-	-	-	-	-	189,630,672
Apoyos por parte del Poder Legislativo y Poder Ejecutivo para el ámbito de la Cultura	-	-	-	-	-	-	37,000,000	-	37,000,000
PIFI	-	-	-	-	-	-	78,372,928	-	78,372,928
CONACYT	-	-	26,000	-	-	-	90,148,983	-	90,174,983
COEYTIAL	-	20,596,600	-	-	-	-	6,623,425	-	27,220,025
PROMESAN	-	-	126,000	-	-	-	-	-	126,000
CUJDI RED NIBA	-	-	42,701,253	-	-	-	-	-	42,701,253
Otros	-	31,252,060	-	-	-	-	291,603,455	-	322,855,515



Handwritten signatures and initials on the right side of the page, including a large signature at the bottom right.

Tabla No. 4a: Servicios Personales y Gasto de Operación (Inicial)

(cantidades en pesos)

Dependencia		Ejercicio 2022									
		2022	2021	2020	2019	2018	2017	2016	2015	2014	2013
2.1	C.U. de Cs. Económico Administrativas	353,459,785	18,031,499	54,133,257	72,164,756	-	-	6,873,011	6,873,011	432,497,552	
2.1.7	Sría. de Vinculación y Desarrollo Empresarial	17,609,207	36,935,550	829,745,419	866,680,969	617,429	-	-	617,429	884,907,605	
2.2	C.U. de Cs. Exactas e Ingenierías	428,823,842	19,652,060	21,107,666	40,759,726	-	-	39,156,034	39,156,034	508,739,602	
2.2.5.6	Departamento de Madera, Celulosa y Papel	-	1,425,000	-	1,425,000	-	-	-	-	1,425,000	
2.3	C.U. de Cs. Sociales y Humanidades	521,642,031	25,738,119	24,629,105	50,367,224	-	-	11,391,210	11,391,210	583,400,465	
2.4	C.U. de Cs. de la Salud	513,364,380	19,479,616	35,793,932	55,273,548	-	-	22,439,868	22,439,868	591,077,796	
2.5	C.U. de Arte, Arquitectura y Diseño	210,360,418	11,802,431	10,714,863	22,517,294	-	-	5,109,862	5,109,862	237,987,574	
2.5.8	Sría. de Vinculación y Difusión Cultural	47,437,287	71,031,158	23,705,468	94,736,626	-	-	-	-	142,173,913	
2.6	C.U. de Cs. Biológicas y Agropecuarias	279,502,779	15,801,971	26,726,162	42,528,133	-	-	53,548,407	53,548,407	375,579,319	
2.7	C.U. de Tonalá	48,357,234	7,031,250	804,922	7,836,172	-	-	3,000	3,000	56,196,406	
3.1	C.U. de los Altos	90,769,023	7,642,380	5,258,624	12,901,004	-	-	4,505,446	4,505,446	108,175,473	
3.2	C.U. de la Ciénega	132,315,651	9,877,262	5,431,002	15,308,264	-	-	3,180,674	3,180,674	150,804,589	
3.3	C.U. del Sur	107,617,954	8,296,821	5,816,679	14,113,500	-	-	5,094,910	5,094,910	126,826,364	
3.4	C.U. de la Costa	112,022,541	8,799,270	13,410,396	22,209,666	-	-	5,997,917	5,997,917	140,230,124	
3.5	C.U. de la Costa Sur	128,387,533	12,015,908	4,757,832	16,773,740	-	-	5,042,590	5,042,590	150,203,863	
3.6	C.U. del Norte	47,841,667	7,588,817	252,484	7,841,301	-	-	3,325,502	3,325,502	59,008,470	
3.7	C.U. de los Valles	76,030,792	9,016,879	4,531,169	13,548,048	-	-	3,860,500	3,860,500	93,439,340	
3.8	C.U. de los Lagos	64,824,392	6,974,332	1,720,558	8,694,890	-	-	5,078,872	5,078,872	78,598,154	
4	Sistema de Educación Media Superior	1,652,683,894	108,771,359	79,654,494	188,425,853	-	-	33,262,803	33,262,803	1,874,372,550	
5	Sistema de Universidad Virtual	86,521,780	13,550,462	6,703,504	20,253,966	-	-	3,547,933	3,547,933	110,323,679	
1.1	Contraloría General	25,981,640	1,513,805	-	1,513,805	-	-	-	-	27,495,445	
1.2	Rectoría General	35,274,658	7,018,808	257,025	7,275,833	1,000,000	-	-	1,000,000	43,550,491	
1.3	Vicaría Ejecutiva	12,192,849	9,796,208	470,756	10,266,964	2,000,000	-	-	2,000,000	24,459,813	
1.3.2	Coord. Gral. Académica	49,313,303	19,696,826	68,775	19,765,601	-	7,200,000	329,279,456	336,479,456	405,558,360	
1.3.3	Coord. Gral. Administrativa	27,722,809	12,015,490	220,881	12,236,371	30,005,000	-	-	30,005,000	69,964,180	
1.3.4	Dirección de Finanzas	37,396,310	7,159,175	-	7,159,175	45,891,289	-	-	45,891,289	90,446,774	
1.3.5	Coord. Gral. de Cooperación e Internacionalización	12,586,530	4,953,894	634,681	5,588,575	-	-	8,381,991	8,381,991	26,537,096	
1.3.6	Coord. de Vinculación y Servicio Social	21,799,985	4,759,157	2,558,875	7,318,032	-	-	3,226,750	3,226,750	32,344,767	
1.3.7	Coord. Gral. de Planeación y Desarrollo Institucional	11,419,866	2,733,682	1,362	2,735,044	-	-	1,296,000	1,296,000	15,450,910	
1.3.8	Coord. Gral. de Tecnologías de Información	33,293,248	18,582,163	3,783,919	22,366,082	13,330,375	-	-	13,330,375	68,989,705	
1.4	Secretaría General	24,302,775	8,442,652	5,818	8,448,470	-	-	-	-	32,751,245	
1.4.2	Oficina del Abogado General	25,410,810	1,248,117	103,296	1,349,403	-	-	-	-	26,760,213	
1.4.3	Coord. Gral. de Patrimonio	11,005,034	2,819,203	108,570	2,927,773	-	-	-	-	13,932,807	
1.4.4	Coord. Gral. de Servicios a Universitarios	44,964,208	11,282,564	8,172,600	19,455,164	-	3,651,000	-	3,651,000	68,070,372	
1.4.5	Coord. de Estudios Incorporados	8,421,893	997,671	-	997,671	-	-	-	-	9,419,564	
1.4.6	Coord. de Seguridad Universitaria	4,968,937	891,000	-	891,000	10,709,795	-	-	10,709,795	16,569,732	
1.4.7	Dirección Gral. de Medios	33,620,088	28,914,104	8,858,204	37,772,308	20,000,000	-	5,487,511	25,487,511	96,879,907	
1.4.8	Coord. Gral. de Recursos Humanos	47,737,605	9,666,931	901,274	10,568,205	-	-	-	-	58,305,810	
1.4.9	Coord. de Control Escolar	12,393,799	3,973,396	8,826,134	12,799,530	20,012,145	-	-	20,012,145	45,205,474	
1.4.10	Coord. de Transparencia y Archivo General	4,110,045	1,536,341	8,669	1,545,010	-	-	-	-	5,655,055	
9.4	Jubilaciones y Pensiones	737,243,349	-	-	-	-	-	-	-	737,243,349	
	Prestaciones No Ligadas a Sueldos (Incluye contractuales)	201,258,233	-	-	-	-	-	-	-	201,258,233	
	Compromisos Laborales (Incapacidades, licencias con goce y horas de asignatura por jubilación)	77,981,453	-	-	-	-	-	-	-	77,981,453	

Notas:

- 1) Montos equivalentes al 90% del techo financiero notificado a cada entidad.
- 2) Corresponden \$935,550 a la Coordinación del Corporativo de Empresas Universitarias y \$36'000,000 a la Operadora de Televisión abierta.
- 3) Corresponde a los Ingresos de la Coordinación del Corporativo de Empresas Universitarias.
- 4) Ver desagregado en la tabla 6.
- 5) Ver desagregado en la tabla 7.
- 6) Ver desagregado en la tabla 8a.

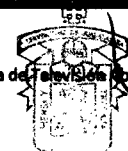


Tabla No. 4b: Servicios Personales y Gasto de Operación (Incremento)

(cantidades en pesos)


Dependencia												
2.1	C.U. de Cs. Económico Administrativas	-	-	-	-	325,380	325,380	-	-	44,810,869	44,810,869	45,136,249
2.1.7	Sria. de Vinculación y Desarrollo Empresarial	1)	21,191,608	1)	18,000,000	4,429,102	868,002	10,754,290	34,051,394	161,285,593	191,394,164	246,637,166
2.2	C.U. de Cs. Exactas e Ingenierías	-	-	-	-	12,941,962	12,941,962	-	-	16,389,918	16,389,918	29,351,880
2.2.5.6	Departamento de Madera, Celulosa y Papel	-	-	57,000	-	1,422,987	-	-	1,479,387	-	-	1,479,387
2.3	C.U. de Cs. Sociales y Humanidades	-	-	-	-	12,494,325	-	9,152,086	21,646,411	-	80,167,372	101,813,783
2.4	C.U. de Cs. de la Salud	-	-	-	-	195,152	7,501,353	7,696,505	53,733,098	53,733,098	61,429,603	61,429,603
2.5	C.U. de Arte, Arquitectura y Diseño	-	-	-	-	4,237,381	4,237,381	-	-	17,082,900	17,082,900	21,320,281
2.5.8	Sria. de Vinculación y Difusión Cultural	-	2)	20,000,000	-	-	1,370,295	21,370,295	-	10,000,000	10,000,000	31,370,295
2.6	C.U. de Cs. Biológicas y Agropecuarias	-	-	-	-	6,192,483	6,192,483	-	-	18,243,160	18,243,160	24,435,643
2.7	C.U. de Tonala	-	3)	5,525,490	-	1,468,002	1,187,227	8,180,719	-	130,094,038	130,094,038	138,274,757
3.1	C.U. de los Altos	-	-	-	-	-	6,931	6,931	-	21,575,054	21,575,054	21,581,985
3.2	C.U. de la Ciénega	-	-	-	-	-	-	-	-	16,558,437	16,558,437	16,558,437
3.3	C.U. del Sur	-	-	-	11,157	1,009,957	1,021,114	-	23,570,553	23,570,553	24,591,667	
3.4	C.U. de la Costa	-	-	-	1,000,000	5,506	1,005,506	-	30,227,069	30,227,069	31,232,575	
3.5	C.U. de la Costa Sur	-	-	-	13,556	2,449,358	2,462,914	-	15,130,720	15,130,720	17,593,634	
3.6	C.U. del Norte	-	-	-	4,741	276,778	281,519	-	21,458,488	21,458,488	21,740,007	
3.7	C.U. de los Valles	-	-	-	1,000,000	5,013	1,005,013	-	21,684,419	21,684,419	22,689,432	
3.8	C.U. de los Lagos	-	-	-	1,681	1,502,219	1,503,900	-	15,523,789	15,523,789	17,027,689	
4	Sistema de Educación Media Superior	-	4)	6,429,424	-	4,587,211	6,420,115	17,436,750	33,262,803	-	27,656,776	60,919,579
5	Sistema de Universidad Virtual	-	-	-	-	-	346,949	346,949	-	-	12,952,535	13,299,484
1.1	Contraloría General	-	-	-	-	-	-	2,900,000	-	-	2,900,000	2,900,000
1.2	Rectoría General	-	-	-	39,118	67,996	107,114	8,700,000	-	244,313	8,944,313	9,051,427
1.3	Vicerrectoría Ejecutiva	-	5)	2,742,098	-	623,404	819,421	4,184,923	1,500,000	-	210,989,098	212,489,098
1.3.2	Coord. Gral. Académica	-	6)	7,518,082	-	-	357,247	7,875,329	20,217,472	171,856,788	146,234,701	346,184,290
1.3.3	Coord. Gral. Administrativa	-	-	-	18)	26,588,650	2,560,983	1,016,276	30,163,909	5,000,000	85,770,024	144,194,116
1.3.4	Dirección de Finanzas	-	-	-	-	1,175,866	-	1,175,866	59,605,707	-	317,700,786	377,306,493
1.3.5	Coord. Gral. de Cooperación e Internacionalización	-	7)	379,496	-	-	1,890,366	2,269,862	-	1,117,500	581,133	3,968,495
1.3.6	Coord. de Vinculación y Servicio Social	-	-	-	-	-	1,090,911	1,090,911	-	-	-	1,090,911
1.3.7	Coord. Gral. de Planeación y Desarrollo Institucional	-	-	-	-	-	4,850,184	4,850,184	-	-	-	4,850,184
1.3.8	Coord. Gral. de Tecnologías de Información	-	8)	1,200,000	-	-	336,138	1,536,138	25,718,578	-	154,727,327	181,982,043
1.4	Secretaría General	-	9)	1,963,514	-	19,755	-	1,983,269	-	-	-	1,983,269
1.4.2	Oficina del Abogado General	-	10)	50,000	-	-	-	50,000	4,000,000	-	4,000,000	4,050,000
1.4.3	Coord. Gral. de Patrimonio	-	-	-	-	-	-	-	-	-	-	-
1.4.4	Coord. Gral. de Servicios a Universitarios	-	11)	28,300,000	-	-	-	28,300,000	-	11,532,409	11,532,409	39,832,409
1.4.5	Coord. de Estudios Incorporados	-	12)	4,500,000	-	-	-	4,500,000	-	-	-	4,500,000
1.4.6	Coord. de Seguridad Universitaria	-	13)	1,679,942	-	-	-	1,679,942	-	-	-	1,679,942
1.4.7	Dirección Gral. de Medios	1)	-33,620,088	1)	-28,914,104	1)	-8,858,204	-37,772,308	1)	-20,000,000	1)	-5,487,511
1.4.8	Coord. Gral. de Recursos Humanos	-	-	-	-	-	-	-	-	-	-	-
1.4.9	Coord. de Control Escolar	-	14)	7,000,000	-	-	-	7,000,000	9,849,827	-	9,849,827	16,849,827
1.4.10	Coord. de Transparencia y Archivo General	-	-	-	-	-	-	-	-	-	-	-
1.4.11	Coord. Gral. de Comunicación Social	1)	12,428,480	1)	10,914,104	1)	4,429,102	15,343,206	1)	41,000,000	1)	5,487,511
9.4	Jubilaciones y Pensiones	-	-	-	-	-	-	-	-	-	-	-
	Prestaciones No Ligadas a Sueldos (Incluye contractuales)	-	-	-	-	-	-	-	-	-	-	-
	Compromisos Laborales (Incapacidades, licencias con goce y horas de asignatura por jubilación)	-	-	-	-	-	-	-	-	-	-	-
	Previsión para incremento salarial y prestaciones no ligadas	232,081,785	-	-	-	-	-	-	-	-	-	232,081,785
	Previsión y diversas necesidades de la Red	25,948,105	-	-	-	-	-	-	-	-	-	25,948,105
	Reconocimiento de plantilla	10,346,558	-	-	-	-	-	-	-	-	-	10,346,558
	Remanentes Financieros (Sueldos)	17,787,256	-	-	-	-	-	-	-	-	-	17,787,256

[Handwritten signatures and initials]

Tabla No. 4b: Servicios Personales y Gasto de Operación (Incremento)

Notas:

- 1) Modificaciones derivadas del dictamen No. IV/2012/392 aprobado por el H. Consejo General Universitario el 18 de diciembre de 2012, mediante el cual se extingue la Dirección General de Medios y sus recursos humanos, financieros y materiales se distribuyen entre la Coordinación General de Comunicación Social y el Sistema Universitario de Radio y Televisión. En el caso del Compromiso Institucional de la Coordinación General de Comunicación Social, se incluye una ampliación por \$21'000,000.
- 2) Aportación extraordinaria para el proyecto de remodelación y restauración del Museo de las Artes.
- 3) Aportaciones extraordinarias por \$4'705,490 para supervisión y control de obra para la construcción de la primera etapa del Centro Universitario y \$820,000 para estudios y trabajos relativos a las presas colindantes con el terreno donde se pretende construir el Centro Universitario.
- 4) Aportaciones extraordinarias por \$2'371,822 de cuotas de reconocimiento de validez oficial de estudios (REVOE) que deja de percibir el SEMS del Centro Universitario Azteca; \$1'200,000 para fortalecer la planta física y equipamiento del Módulo Cañadas de Obregón; \$1'200,000 para fortalecer la planta física y equipamiento del Módulo Cuquío; y \$1'657,602 para equipamiento de la Escuela Preparatoria No. 19. De conformidad a lo establecido en la norma 2.20 del Presupuesto de Ingresos y Egresos 2013 de la Universidad de Guadalajara, se asignarán recursos adicionales que se requieran para cubrir el compromiso por \$6'454,143 con la Escuela Preparatoria No. 19, en tanto se reciben ampliaciones presupuestales 2013 para la Institución.
- 5) Aportaciones extraordinarias por \$1'742,098 para remodelación y acondicionamiento del piso 7 del Edificio de la Rectoría General y \$1'000,000 para actividades inherentes a la toma de protesta del Rector electo.
- 6) Aportaciones extraordinarias por \$6'000,000 para el Programa Universitario en Los Ángeles, CA. 2013; \$200,000 para gastos administrativos del CITRANS; \$400,000 para el Programa de Transferencia del Conocimiento; \$526,207 para arrendamiento del inmueble de la Coordinación de Innovación Educativa y Pregrado y \$391,875 para arrendamiento del inmueble de la Coordinación de Investigación y Posgrado.
- 7) Aportación extraordinaria para arrendamiento de las oficinas de la Coordinación por el periodo del 01/01/2013 al 31/12/2013.
- 8) Aportación extraordinaria para el proyecto de plataforma de consulta de documentos y dictámenes del H. Consejo General Universitario.
- 9) Aportaciones extraordinarias por \$1'500,000 para el Proyecto de Estrategia de Gobierno Electrónico, elecciones del HCGU, entre otros y \$463,514 para remodelación y acondicionamiento del piso 5 del Edificio de la Rectoría General.
- 10) Aportación extraordinaria para la logística en la toma de posesión del terreno donde se construirá el CUTonalá.
- 11) Aportaciones extraordinarias por \$6'900,000 para la Organización Estudiantil Mayoritaria y \$21'400,000 para Deporte Profesional.10
- 12) Aportación extraordinaria para gasto de operación, principalmente contratos de las personas que laboran en sus diferentes áreas.1
- 13) Aportación extraordinaria para el Programa "Universidad Segura".
- 14) Aportación extraordinaria para la logística en la aplicación del Examen de Admisión.
- 15) Servicios ante la Secretaría de Comunicaciones y Transportes, para la elaboración del Modelo de Seguridad y Validación del proceso de implementación de las redes de conectividad de alta capacidad de transferencia de datos
- 16) Ver desagregado en la tabla 6.
- 17) Ver desagregado en la tabla 7.
- 18) Ver desagregado en las tablas 8b.

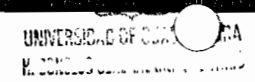


Handwritten signatures and initials, including a large signature on the left and several smaller ones on the right, some with circular marks.

Tabla No. 4c: Servicios Personales y Gasto de Operación (Ampliado)

(cantidades en pesos)

Dependencia		Fuente de Operación										
		Presupuesto	Presupuesto	Presupuesto	Presupuesto	Presupuesto	Presupuesto	Presupuesto	Presupuesto	Presupuesto	Presupuesto	Presupuesto
		2014	2015	2016	2017	2018	2019	2020	2021	2022	2023	2024
2.1	C.U. de Cs. Económico Administrativas	353,459,785	18,031,499	54,133,257	-	325,380	72,490,136	-	-	51,683,880	51,683,880	477,633,801
2.1.7	Sra. de Vinculación y Desarrollo Empresarial	38,800,815	54,935,550	834,174,521	868,002	10,754,290	900,732,363	30,726,000	-	161,285,593	192,011,593	1,131,544,771
2.2	C.U. de Cs. Exactas e Ingenierías	428,823,842	19,652,060	21,107,666	-	12,941,962	53,701,688	-	-	55,545,952	55,545,952	538,071,482
2.2.5.6	Departamento de Madera, Celulosa y Papel	-	1,482,000	-	1,422,387	-	2,904,387	-	-	-	-	2,904,387
2.3	C.U. de Cs. Sociales y Humanidades	521,642,031	25,738,119	24,629,105	-	12,494,325	9,152,086	-	-	91,558,582	91,558,582	685,214,248
2.4	C.U. de Cs. de la Salud	513,364,380	19,479,616	35,793,932	195,152	7,501,353	62,970,053	-	-	76,172,966	76,172,966	652,507,399
2.5	C.U. de Arte, Arquitectura y Diseño	210,360,418	11,802,431	10,714,863	-	4,237,381	26,754,675	-	-	22,192,762	22,192,762	259,307,855
2.5.8	Sra. de Vinculación y Difusión Cultural	47,437,287	91,031,158	23,705,468	-	1,370,295	116,106,921	-	-	10,000,000	10,000,000	173,544,208
2.6	C.U. de Cs. Biológicas y Agropecuarias	279,502,779	15,801,971	26,726,162	-	6,192,483	48,720,616	-	-	71,791,567	71,791,567	400,014,962
2.7	C.U. de Tonelá	48,357,234	12,556,740	804,922	1,468,002	1,187,227	16,016,891	-	-	130,097,038	130,097,038	194,471,163
3.1	C.U. de los Altos	90,769,023	7,642,380	5,258,624	-	6,931	12,907,935	-	-	26,080,500	26,080,500	129,757,458
3.2	C.U. de la Ciénega	132,315,651	9,877,262	5,431,002	-	-	15,308,264	-	-	19,739,111	19,739,111	167,363,026
3.3	C.U. del Sur	107,617,954	8,296,821	5,816,679	11,157	1,009,957	15,134,614	-	-	28,665,463	28,665,463	151,418,031
3.4	C.U. de la Costa	112,022,541	8,799,270	13,410,396	1,000,000	5,506	23,215,172	-	-	36,224,986	36,224,986	171,462,699
3.5	C.U. de la Costa Sur	128,387,533	12,015,908	4,757,832	13,556	2,449,358	19,236,654	-	-	20,173,310	20,173,310	167,797,497
3.6	C.U. del Norte	47,841,667	7,588,817	252,484	4,741	8,122,820	276,778	-	-	24,783,990	24,783,990	80,748,477
3.7	C.U. de los Valles	76,030,792	9,016,879	4,531,169	1,000,000	5,013	14,553,061	-	-	25,544,919	25,544,919	116,128,772
3.8	C.U. de los Lagos	64,824,392	6,974,332	1,720,558	1,681	1,502,219	10,198,790	-	-	20,602,661	20,602,661	95,625,843
4	Sistema de Educación Media Superior	1,652,683,894	115,200,783	79,654,494	4,587,211	6,420,115	205,862,603	33,262,803	-	60,919,579	94,182,382	1,952,728,879
5	Sistema de Universidad Virtual	86,521,780	13,550,462	6,703,504	-	346,949	20,600,915	-	-	16,500,468	16,500,468	123,623,163
1.1	Contraloría General	25,981,640	1,513,805	-	-	-	1,513,805	2,900,000	-	-	2,900,000	30,395,445
1.2	Rectoría General	35,274,658	7,018,808	257,025	39,118	67,996	7,382,947	9,700,000	-	244,313	9,944,313	52,601,918
1.3	Vicerrectoría Ejecutiva	12,192,849	12,538,306	470,756	623,404	819,421	14,451,887	3,500,000	-	210,989,098	214,489,098	241,133,834
1.3.2	Coord. Gral. Académica	49,313,303	27,214,908	68,775	-	357,247	27,640,930	20,217,472	179,056,788	475,514,157	674,788,417	751,742,650
1.3.3	Coord. Gral. Administrativa	27,722,809	12,015,490	26,809,531	2,560,983	1,016,276	42,402,280	73,263,183	5,000,000	65,770,024	144,033,207	214,158,296
1.3.4	Dirección de Finanzas	37,396,310	7,159,175	-	1,175,866	-	8,335,041	105,496,996	-	317,700,786	423,197,782	468,929,133
1.3.5	Coord. Gral. de Cooperación e Internacionalización	12,566,530	5,333,390	634,681	-	1,890,366	7,858,437	-	1,117,500	8,963,124	10,080,624	30,505,591
1.3.6	Coord. de Vinculación y Servicio Social	21,799,985	4,759,157	2,558,875	-	1,090,911	8,408,943	-	-	3,226,750	3,226,750	33,435,678
1.3.7	Coord. Gral. de Planeación y Desarrollo Institucional	11,419,866	2,733,682	1,362	-	4,850,184	7,585,228	-	-	1,296,000	1,296,000	20,301,094
1.3.8	Coord. Gral. de Tecnologías de Información	33,293,248	19,782,163	3,783,919	-	336,138	23,902,220	39,048,953	-	154,727,327	193,776,280	250,971,748
1.4	Secretaría General	24,302,775	10,406,166	5,818	19,755	-	10,431,739	-	-	-	-	34,734,514
1.4.2	Oficina del Abogado General	25,410,810	1,399,117	103,286	-	-	1,399,403	4,000,000	-	-	4,000,000	30,810,213
1.4.3	Coord. Gral. de Patrimonio	11,005,034	2,819,203	108,570	-	-	2,927,773	-	-	-	-	13,932,807
1.4.4	Coord. Gral. de Servicios a Universitarios	44,964,208	39,582,564	8,172,600	-	-	47,755,164	-	15,183,409	-	15,183,409	107,902,781
1.4.5	Coord. de Estudios Incorporados	8,421,893	5,497,671	-	-	-	5,497,671	-	-	-	-	13,919,564
1.4.6	Coord. de Seguridad Universitaria	4,968,937	2,570,942	-	-	-	2,570,942	23,793,440	-	-	23,793,440	31,333,319
1.4.7	Dirección Gral. de Medios	-	-	-	-	-	-	-	-	-	-	-
1.4.8	Coord. Gral. de Recursos Humanos	47,737,605	9,666,931	901,274	-	-	10,568,205	-	-	-	-	58,305,810
1.4.9	Coord. de Control Escolar	12,393,799	10,973,396	8,826,134	-	-	19,799,530	29,861,972	-	-	29,861,972	62,055,301
1.4.10	Coord. de Transparencia y Archivo General	4,110,045	1,536,341	8,669	-	-	1,545,010	-	-	-	-	5,655,055
1.4.13	Coord. Gral. de Comunicación Social	12,428,480	10,914,104	4,429,102	-	-	15,343,206	41,000,000	-	5,487,511	46,487,511	74,259,197
9.4	Jubilaciones y Pensiones	737,243,349	-	-	-	-	-	-	-	-	-	737,243,349
	Prestaciones No Ligadas a Sueldos (incluye contractuales)	201,258,233	-	-	-	-	-	-	-	-	-	201,258,233
	Compromisos Laborales (Incapacidades, licencias con goce y horas de asignatura por jubilación)	77,981,453	-	-	-	-	-	-	-	-	-	77,981,453
	Previsión para incremento salarial y prestaciones no ligadas	232,081,785	-	-	-	-	-	-	-	-	-	232,081,785
	Previsión y diversas necesidades de la Red	25,948,105	-	-	-	-	-	-	-	-	-	25,948,105
	Reconocimiento de plantilla	10,346,558	-	-	-	-	-	-	-	-	-	10,346,558
	Remanentes Financieros (Sueldos)	17,787,256	-	-	-	-	-	-	-	-	-	17,787,256



UNIVERSIDAD DE CUENCA
M. CONSEJO DE ADMINISTRACIÓN

Tabla No. 5a: Servicios Personales (Inicial)

(cantidades en pesos)

Dependencia	Categoría	Categoría			Total
		Academico	Administrativo	Directivo	
2.1	C.U. de Cs. Económico Administrativas	257,183,868	61,628,229	34,647,688	353,459,785
2.1.7	Sria. de Vinculación y Desarrollo Empresarial	-	9,024,871	8,584,336	17,609,207
2.2	C.U. de Cs. Exactas e Ingenierías	325,674,928	68,776,647	34,372,267	428,823,842
2.3	C.U. de Cs. Sociales y Humanidades	378,981,312	92,696,560	49,964,159	521,642,031
2.4	C.U. de Cs. de la Salud	397,337,950	71,312,000	44,714,430	513,364,380
2.5	C.U. de Arte, Arquitectura y Diseño	153,404,260	31,476,073	25,480,085	210,360,418
2.5.8	Sria. de Vinculación y Difusión Cultural	4,512,168	33,085,011	9,840,108	47,437,287
2.6	C.U. de Cs. Biológicas y Agropecuarias	207,394,402	45,165,291	26,943,086	279,502,779
2.7	C.U. de Tonalá	22,299,437	7,995,251	18,062,546	48,357,234
3.1	C.U. de los Altos	56,340,818	13,083,128	21,345,077	90,769,023
3.2	C.U. de la Clénega	93,173,553	14,510,346	24,631,752	132,315,651
3.3	C.U. del Sur	72,704,842	15,048,529	19,864,583	107,617,954
3.4	C.U. de la Costa	73,397,547	14,646,533	23,978,461	112,022,541
3.5	C.U. de la Costa Sur	88,061,681	17,997,748	22,328,104	128,387,533
3.6	C.U. del Norte	26,565,819	5,706,084	15,569,764	47,841,667
3.7	C.U. de los Valles	48,895,449	9,586,344	17,548,999	76,030,792
3.8	C.U. de Los Lagos	43,364,092	4,733,224	16,727,076	64,824,392
	Subtotal A	2,249,292,126	516,471,869	414,602,521	3,180,366,516
4	Sistema de Educación Media Superior	1,230,138,439	286,647,875	135,897,580	1,652,683,894
	Subtotal B	1,230,138,439	286,647,875	135,897,580	1,652,683,894
5	Sistema de Universidad Virtual	61,287,115	13,113,269	12,121,396	86,521,780
	Subtotal C	61,287,115	13,113,269	12,121,396	86,521,780
1.1	Contraloría General	-	13,996,377	11,985,263	25,981,640
1.2	Rectoría General	-	29,357,128	5,917,530	35,274,658
	Subtotal	-	43,353,505	17,902,793	61,256,298
1.3	Vicerrectoría Ejecutiva	-	7,614,212	4,578,637	12,192,849
1.3.2	Coord. Gral. Académica	12,216,196	26,702,315	10,394,792	49,313,303
1.3.3	Coord. Gral. Administrativa	-	23,491,849	4,230,960	27,722,809
1.3.4	Dirección de Finanzas	-	31,387,537	6,008,773	37,396,310
1.3.5	Coord. Gral. de Cooperación e Internacionalización	-	6,777,176	5,789,354	12,566,530
1.3.6	Coord. de Vinculación y Servicio Social	824,214	17,364,916	3,610,855	21,799,985
1.3.7	Coord. Gral. de Planeación y Desarrollo Institucional	567,299	7,713,671	3,138,896	11,419,866
1.3.8	Coord. Gral. de Tecnologías de Información	229,266	24,179,777	8,884,205	33,293,248
	Subtotal	13,836,975	145,231,453	46,636,472	205,704,900
1.4	Secretaría General	-	18,831,716	5,471,059	24,302,775
1.4.2	Oficina del Abogado General	-	17,376,390	8,034,420	25,410,810
1.4.3	Coord. Gral. de Patrimonio	-	8,515,054	2,489,980	11,005,034
1.4.4	Coord. Gral. de Servicios a Universitarios	1,430,508	31,507,627	12,026,073	44,964,208
1.4.5	Coord. de Estudios Incorporados	311,016	4,668,604	3,442,273	8,421,893
1.4.6	Coord. de Seguridad Universitaria	-	3,215,806	1,753,131	4,968,937
1.4.7	Dirección Gral. de Medios	-	23,539,648	10,080,440	33,620,088
1.4.8	Coord. Gral. de Recursos Humanos	-	43,402,676	4,334,929	47,737,605
1.4.9	Coord. de Control Escolar	-	8,877,649	3,516,150	12,393,799
1.4.10	Coord. de Transparencia y Archivo General	-	1,611,793	2,498,252	4,110,045
1.4.13	Coord. Gral. de Comunicación Social	-	-	-	-
	Subtotal D	1,741,524	161,546,963	53,636,707	216,935,194
9.4	Jubilaciones y Pensiones	15,578,499	350,131,921	118,185,972	183,896,392
	Prestaciones No Ligadas a Sueldos (Incluye contractuales)	-	-	-	737,243,349
	Compromisos Laborales (Incapacidades, licencias con goce y horas de asignatura por jubilación)	-	-	-	201,258,233
	Subtotal E	-	-	-	77,981,453
	Totales (A+B+C+D+E)	3,556,296,179	1,166,364,933	680,807,169	5,419,951,617

Fuente:
Coordinación General de Recursos Humanos.

UNIVERSIDAD DE GUAYMAS
UNIVERSIDAD DE GUAYMAS

Tabla No. 5b: Servicios Personales (Incremento)

(cantidades en pesos)


Dependencia	Descripción		Servicios Personales			Total
			Académico	Administrativo	Directivo	
2.1	C.U. de Cs. Económico Administrativas		-	-	-	-
2.1.7	Sra. de Vinculación y Desarrollo Empresarial	1)	-	13,715,455	7,476,153	21,191,608
2.2	C.U. de Cs. Exactas e Ingenierías		-	-	-	-
2.3	C.U. de Cs. Sociales y Humanidades		-	-	-	-
2.4	C.U. de Cs. de la Salud		-	-	-	-
2.5	C.U. de Arte, Arquitectura y Diseño		-	-	-	-
2.5.8	Sra. de Vinculación y Difusión Cultural		-	-	-	-
2.6	C.U. de Cs. Biológicas y Agropecuarias		-	-	-	-
2.7	C.U. de Tonalá		-	-	-	-
3.1	C.U. de los Altos		-	-	-	-
3.2	C.U. de la Ciénega		-	-	-	-
3.3	C.U. del Sur		-	-	-	-
3.4	C.U. de la Costa		-	-	-	-
3.5	C.U. de la Costa Sur		-	-	-	-
3.6	C.U. del Norte		-	-	-	-
3.7	C.U. de los Valles		-	-	-	-
3.8	C.U. de Los Lagos		-	-	-	-
Subtotal A				13,715,455	7,476,153	21,191,608
4	Sistema de Educación Media Superior		-	-	-	-
Subtotal B				-	-	-
5	Sistema de Universidad Virtual		-	-	-	-
Subtotal C				-	-	-
1.1	Contraloría General		-	-	-	-
1.2	Rectoría General		-	-	-	-
Subtotal D				-	-	-
1.3	Vicerrectoría Ejecutiva		-	-	-	-
1.3.2	Coord. Gral. Académica		-	-	-	-
1.3.3	Coord. Gral. Administrativa		-	-	-	-
1.3.4	Dirección de Finanzas		-	-	-	-
1.3.5	Coord. Gral. de Cooperación e Internacionalización		-	-	-	-
1.3.6	Coord. de Vinculación y Servicio Social		-	-	-	-
1.3.7	Coord. Gral. de Planeación y Desarrollo Institucional		-	-	-	-
1.3.8	Coord. Gral. de Tecnologías de Información		-	-	-	-
Subtotal E				-	-	-
1.4	Secretaría General		-	-	-	-
1.4.2	Oficina del Abogado General		-	-	-	-
1.4.3	Coord. Gral. de Patrimonio		-	-	-	-
1.4.4	Coord. Gral. de Servicios a Universitarios		-	-	-	-
1.4.5	Coord. de Estudios Incorporados		-	-	-	-
1.4.6	Coord. de Seguridad Universitaria		-	-	-	-
1.4.7	Dirección Gral. de Medios	1)	-	-23,539,648	-10,080,440	-33,620,088
1.4.8	Coord. Gral. de Recursos Humanos		-	-	-	-
1.4.9	Coord. de Control Escolar		-	-	-	-
1.4.10	Coord. de Transparencia y Archivo General		-	-	-	-
1.4.13	Coord. Gral. de Comunicación Social	1)	-	9,824,193	2,604,287	12,428,480
Subtotal F				9,824,193	2,604,287	12,428,480
Subtotal G				13,715,455	7,476,153	21,191,608
Subtotal H				13,715,455	7,476,153	21,191,608
9.4	Jubilaciones y Pensiones		-	-	-	-
	Prestaciones No Ligadas a Sueldos (Incluye contractuales)		-	-	-	-
	Compromisos Laborales (Incapacidades, licencias con goce y horas de asignatura por jubilación)		-	-	-	-
	Provisión para incremento salarial y prestaciones no ligadas		-	-	-	232,081,785
	Provisión y diversas necesidades de la Red	2)	-	-	-	25,948,105
	Reconocimiento de plantilla		-	-	-	10,346,558
	Remanentes Financieros (Sueldos)		-	-	-	17,787,256
Subtotal I				-	-	286,163,704
Subtotal J				-	-	286,163,704

Nota:

- 1) Modificaciones derivadas del dictamen No. IV/2012/392 aprobado por el H. Consejo General Universitario el 18 de diciembre de 2012, mediante el cual se extingue la Dirección General de Medios y sus recursos humanos, financieros y materiales se distribuyen entre la Coordinación General de Comunicación Social y el Sistema Universitario de Medios y Recursos Humanos.
- 2) Corresponde \$3'853,373 para revisión del programa especial, \$2'531,404 para Coordinadores de Posgrado "C", \$7'553,159 para ADEPAS, servicios personales (retroactivos 2012), \$1'074,183 para incorporación de académicos (5NI) a la institución, \$213,092 para el puesto directivo de Coordinador de Gaceta, \$1'673,664 para cinco plazas de profesores docentes de idiomas en el CUREA, \$2'540,609 para Módulos del SEMS, \$1,508,622 para Coordinadores Académicos del SEMS y \$5'000,000 para la bolsa de previsiones 2013.

Fuente:

Coordinación General de Recursos Humanos.



{ }

Handwritten signatures and scribbles on the right side of the page.

Tabla No. 5c: Servicios Personales (Ampliado)

(cantidades en pesos)

Dependencia		Categoría			Total
		Academico	Administrativo	Directivo	
2.1	C.U. de Cs. Económico Administrativas	257,183,868	61,628,229	34,647,688	353,459,785
2.1.7	Sra. de Vinculación y Desarrollo Empresarial	-	22,740,326	16,060,489	38,800,815
2.2	C.U. de Cs. Exactas e Ingenierías	325,674,928	68,776,647	34,372,267	428,823,842
2.3	C.U. de Cs. Sociales y Humanidades	378,981,312	92,696,560	49,964,159	521,642,031
2.4	C.U. de Cs. de la Salud	397,337,950	71,312,000	44,714,430	513,364,380
2.5	C.U. de Arte, Arquitectura y Diseño	153,404,260	31,476,073	25,480,085	210,360,418
2.5.8	Sra. de Vinculación y Difusión Cultural	4,512,168	33,085,011	9,840,108	47,437,287
2.6	C.U. de Cs. Biológicas y Agropecuarias	207,394,402	45,165,291	26,943,086	279,502,779
2.7	C.U. de Tonalá	22,299,437	7,995,251	18,062,546	48,357,234
3.1	C.U. de los Altos	56,340,818	13,083,128	21,345,077	90,769,023
3.2	C.U. de la Ciénega	93,173,553	14,510,346	24,631,752	132,315,651
3.3	C.U. del Sur	72,704,842	15,048,529	19,864,583	107,617,954
3.4	C.U. de la Costa	73,397,547	14,646,533	23,978,461	112,022,541
3.5	C.U. de la Costa Sur	88,061,681	17,997,748	22,328,104	128,387,533
3.6	C.U. del Norte	26,565,819	5,706,084	15,569,764	47,841,667
3.7	C.U. de los Valles	48,895,449	9,586,344	17,548,999	76,030,792
3.8	C.U. de Los Lagos	43,364,092	4,733,224	16,727,076	64,824,392
	Subtotal A	2,249,292,126	530,187,324	427,078,674	3,206,558,124
4	Sistema de Educación Media Superior	1,230,138,439	286,647,875	135,897,580	1,652,683,894
	Subtotal B	1,230,138,439	286,647,875	135,897,580	1,652,683,894
5	Sistema de Universidad Virtual	61,287,115	13,113,269	12,121,396	86,521,780
	Subtotal C	61,287,115	13,113,269	12,121,396	86,521,780
1.1	Contraloría General	-	13,996,377	11,985,263	25,981,640
1.2	Rectoría General	-	29,357,128	5,917,530	35,274,658
	Subtotal	-	43,353,505	17,902,793	61,256,298
1.3	Vicerrectoría Ejecutiva	-	7,614,212	4,578,637	12,192,849
1.3.2	Coord. Gral. Académica	12,216,196	26,702,315	10,394,792	49,313,303
1.3.3	Coord. Gral. Administrativa	-	23,491,849	4,230,960	27,722,809
1.3.4	Dirección de Finanzas	-	31,387,537	6,008,773	37,396,310
1.3.5	Coord. Gral. de Cooperación e Internacionalización	-	6,777,176	5,789,354	12,566,530
1.3.6	Coord. de Vinculación y Servicio Social	824,214	17,364,916	3,610,855	21,799,985
1.3.7	Coord. Gral. de Planeación y Desarrollo Institucional	567,299	7,713,671	3,138,896	11,419,866
1.3.8	Coord. Gral. de Tecnologías de Información	229,266	24,179,777	8,884,205	33,293,248
	Subtotal	13,836,975	145,231,453	46,636,472	205,704,900
1.4	Secretaría General	-	18,831,716	5,471,059	24,302,775
1.4.2	Oficina del Abogado General	-	17,376,390	8,034,420	25,410,810
1.4.3	Coord. Gral. de Patrimonio	-	8,515,054	2,489,980	11,005,034
1.4.4	Coord. Gral. de Servicios a Universitarios	1,430,508	31,507,627	12,026,073	44,964,208
1.4.5	Coord. de Estudios Incorporados	311,016	4,668,604	3,442,273	8,421,893
1.4.6	Coord. de Seguridad Universitaria	-	3,215,806	1,753,131	4,968,937
1.4.7	Dirección Gral. de Medios	-	-	-	-
1.4.8	Coord. Gral. de Recursos Humanos	-	43,402,676	4,334,929	47,737,605
1.4.9	Coord. de Control Escolar	-	8,877,649	3,516,150	12,393,799
1.4.10	Coord. de Transparencia y Archivo General	-	1,611,793	2,498,252	4,110,045
1.4.13	Coord. Gral. de Comunicación Social	-	9,824,193	2,604,287	12,428,480
	Subtotal D	1,741,524	147,831,508	46,170,554	195,743,586
	Subtotal E	15,578,499	336,416,466	110,709,819	462,704,784
9.4	Jubilaciones y Pensiones	-	-	-	737,243,349
	Prestaciones No Ligadas a Sueldos (incluye contractuales)	-	-	-	201,258,233
	Compromisos Laborales (Incapacidades, licencias con goce y horas de asignatura por jubilación)	-	-	-	77,981,453
	Previsión para incremento salarial y prestaciones no ligadas	-	-	-	232,081,785
	Previsión y diversas necesidades de la Red	-	-	-	25,948,105
	Reconocimiento de plantilla	-	-	-	10,346,558
	Remanentes Financieros (Sueldos)	-	-	-	17,787,256
	Subtotal E	-	-	-	1,302,646,739
	Totales (A+B+C+D+E)	3,556,296,179	1,166,344,444	680,807,469	6,706,115,321

Fuente:
Coordinación General de Recursos Humanos.



[Handwritten signature]

[Handwritten mark]

[Handwritten signature]

Tabla No. 6: Compromisos Institucionales

(cantidades en pesos)

Compromisos Institucionales	Inicial		Incrementos					Total	
	Presupuesto 2013	Saldo	Presupuesto 2013	Presupuesto 2013	Presupuesto 2013	Presupuesto 2013	Presupuesto 2013		
Examen de Admisión	20,012,145	-	-	-	4,849,827	5,000,000	9,849,827	a)	29,861,972
Licencias de Software y Enlaces de Internet	11,830,375	-	-	-	4,911,239	3) 19,307,339	24,218,578	b)	36,048,953
Plan de Medios	20,000,000	-	-	-	-	21,000,000	21,000,000	c)	41,000,000
Contribuciones y Seguros Diversos	19,505,000	-	-	-	650,000	1,000,000	1,650,000	d)	21,155,000
Seguridad Institucional	10,709,795	2,373,850	-	-	-	10,709,795	13,083,645	e)	23,793,440
Comisión Federal de Electricidad	43,641,289	-	100,996,996	1) -43,641,289	-	-	57,355,707	f)	100,996,996
Infraestructura Física de la Administración General	8,300,000	154,463	-	25,000,000	12,159,048	4,294,672	4) 41,608,183	d)	49,908,183
Honorarios al Fiduciario por Administración del Fideicomiso del Sistema de Pensiones	2,250,000	-	-	-	-	2,250,000	2,250,000	f)	4,500,000
Premio FIL de Literatura en Lenguas Romances y Aportación a la FIL	617,429	-	-	-	-	108,571	108,571	g)	726,000
Previsiones de Rectoría General	1,000,000	-	-	-	-	1,000,000	1,000,000	h)	2,000,000
Membresías y Previsiones Institucionales	2,000,000	-	-	-	-	1,500,000	1,500,000	l)	3,500,000
Telefonía Móvil Institucional	2,200,000	-	-	-	-	-	-	d)	2,200,000
Telefonía Fija Institucional (Conmutador Central)	1,500,000	-	-	-	-	1,500,000	1,500,000	b)	3,000,000
Infraestructura para la extensión de la cultura y servicios	-	-	-	-	-	30,000,000	30,000,000	g)	30,000,000
Juicios laborales	-	-	-	-	-	4,000,000	4,000,000	j)	4,000,000
Reserva contingente	-	-	-	-	700,000	7,000,000	7,700,000	h)	7,700,000
Cuenta universitaria	-	-	-	-	-	2,900,000	2,900,000	k)	2,900,000
Contraparte Institucional "Programa de Infraestructura Educación Media Superior"	-	-	-	-	-	33,262,803	33,262,803	l)	33,262,803
Revisión y actualización curricular	-	-	-	-	-	900,000	900,000	m)	900,000
Contraparte Institucional COEYJTAL	-	-	-	2) 19,317,472	-	-	19,317,472	m)	19,317,472
Total	143,566,033	2,528,113	100,996,996	676,183	23,270,114	145,733,180	273,204,786		416,770,819

Dependencia responsable:

a) Coordinación de Control Escolar, b) Coordinación General de Tecnologías de Información, c) Coordinación General de Comunicación Social, d) Coordinación General Administrativa, e) Coordinación de Seguridad Universitaria, f) Dirección de Finanzas, g) Secretaría de Vinculación y Desarrollo Empresarial del CUCEA, h) Rectoría General, i) Vicerrectoría Ejecutiva, j) Abogado General, k) Contraloría General l) SEMS, m) Coordinación General Académica

Nota:

1) Ajuste para no afectar la operación de la Institución, ya que parte de este compromiso se cubrió inicialmente de Ingresos Autogenerados en tanto se recibían los recursos del Fondo de Saneamiento Financiero 2013.


2) De conformidad a lo establecido en la norma 2.20 del Presupuesto de Ingresos y Egresos 2013 de la Universidad de Guadalajara, se asignarán recursos adicionales que se requiera para cubrir el compromiso ante COEYJTAL, en tanto se reciben ampliaciones presupuestales 2013 para la Institución.

3) Incluye \$715,000 autorizados por la Comisión de Hacienda del H. Consejo General Universitario, para pago de renta del espacio satelital (Canal 44).

4) Además de los Ramenentes Financieros, incluye \$10'935,668 autorizados por la Comisión de Hacienda del H. Consejo General Universitario, para remodelación y acondicionamiento del Edificio de Rectoría General y el Sistema de Universidad Virtual; \$202,000 para adecuación al Edificio de Rectoría General; \$120,000 para ampliación del archivo muerto de la Coordinación de Servicios Generales de la Administración General; \$9'856,537 para remodelación de los pisos 11 y 12 del Edificio de Rectoría General; \$1'500,000 para remodelación del cableado estructurado eléctrico, voz y datos de la Rectoría General; \$1'058,824 para remodelación de las instalaciones del Sistema Universitario de Radio y Televisión (Canal 44); \$3'031,695 para cambio de butacas y adecuaciones tecnológicas en las instalaciones de la Rectoría General del H. Consejo General Universitario; \$744,416 para el Rancho la Cofradía, CUCBA; y \$2'000,000 para atender severos problemas de Infraestructura derivados de la antigüedad y deterioro.

Fuente:

Vicerrectoría Ejecutiva.



Handwritten signature or mark on the right side of the page.

Handwritten signature or mark on the right side of the page.

Handwritten signature or mark on the right side of the page.

Tabla No. 7: Fondos Institucionales Participables

(cantidades en pesos)

Fondos Institucionales Participables	Inicial		Incremento				Total	
	Origen de Recursos		Origen de Recursos					
	Ingresos Autogenerados para la Institución	Subsidio	Ingresos Autogenerados para la Institución	Remanentes financieros	Recursos pendientes de entrega 2009-2013 (Federal)	Subtotal		
Desarrollo Académico	-	19,700,000	-	1) 3,920,312	-	23,620,312	a)	23,620,312
<i>Programa de Apoyo a Profesores con Perfil PROMEP</i>		19,700,000		-		19,700,000		19,700,000
Becas	7,200,000	6,516,926	-	-	19,552,574	26,069,500		33,269,500
<i>Becas - Coordinación General Académica</i>	7,200,000	6,000,000	-	-	18,952,000	24,952,000	a)	32,152,000
<i>Becas CUMEX de reciprocidad 2013 B- Coordinación General de Cooperación e Internacionalización</i>	-	516,926	-	-	600,574	1,117,500	b)	1,117,500
Evaluación y Acreditación de Programas Educativos	-	7,700,000	-	5,048,880	-	12,748,880	a)	12,748,880
<i>Acreditación Nivel Superior</i>	-	5,200,000	-	-	-	5,200,000		5,200,000
<i>Acreditación de Escuelas Preparatorias</i>	-	2,500,000	-	-	-	2,500,000		2,500,000
Adquisición de material bibliográfico y equipamiento de bibliotecas	-	11,358,711	18,641,289	2,614,067	-	32,614,067	a)	32,614,067
Estudiantes Sobresalientes	3,651,000	10,952,965	-	579,444	-	11,532,409	c)	15,183,409
Desarrollo de la Investigación y el Posgrado	-	68,990,000	-	2) 8,931,529	-	77,921,529	a)	77,921,529
<i>Programa para la Mejora de las condiciones de prod. de los miembros del SNI y SNCA (PROSNI)</i>	-	30,000,000	-	-	-	30,000,000		30,000,000
<i>Programa de apoyo a la productividad de miembros del SIN y SNCA (Becas, ESPROA-SNI)</i>	-	18,990,000	-	-	-	18,990,000		18,990,000
<i>Programa de Incorporación y permanencia del posgrado en el PNPC (PROINPEP)</i>	-	20,000,000	-	-	-	20,000,000		20,000,000
Infraestructura física de la Red	-	5,000,000	-	-	-	5,000,000	d)	5,000,000
Total	10,851,000	130,218,607	18,641,289	21,094,232	19,552,574	189,506,697		200,357,697

Dependencias responsables:

a) Coordinación General Académica, b) Coordinación General de Cooperación e Internacionalización, c) Coordinación General de Servicios a Universitarios, d) Coordinación General Administrativa.

Notas:

1) Corresponde \$311,444 al Programa de Apoyo para Pago de Matrícula en Estudios de Posgrado; \$970,100 al Programa de Apoyo a Profesores con Perfil PROMEP; \$1'500,000 al Programa de Cursos de Actualización Disciplinar y Movilidad Académica (SEMS); \$638,768 a la Difusión de Producción Académica; y \$500,000 al Programa de Apoyo a la Transferencia del Conocimiento.

2) Corresponde \$23,492 al Programa de Concurrencias Financieras para la Investigación y Proyectos Especiales Emergentes (PROCOFIN); \$2'125,796 al Programa de Apoyo a la Mejora de las condiciones de prod. de los miembros del SNI y SNCA (PROSNI); \$1'042,113 al Programa de Apoyo a la Productividad de Miembros del SNI y SNCA (Becas, ESPROA-SNI); y \$5'740,128 al Programa de Incorporación y Permanencia del Posgrado en el PNPC (PROINPEP).

Fuente:

Vicerrectoría Ejecutiva.



Handwritten signatures and initials, including a large 'N' and 'G'.

Tabla No. 8a: Fondos Externos Determinados (Inicial)

(cantidades en pesos)

Dependencia	Código	Subtotal de la Dependencia		Total			
		2012	2011	2012	2011		
2.1	C.U. de Cs. Económico Administrativas	-	5,653,261	1,176,750	43,000	6,873,011	
2.1.7	Sria. de Vinculación y Desarrollo Empresarial	-	-	-	-	-	
2.2	C.U. de Cs. Exactas e Ingenierías	-	5,040,454	31,855,080	977,000	39,156,034	
2.3	C.U. de Cs. Sociales y Humanidades	-	5,603,180	5,454,030	134,000	11,391,210	
2.4	C.U. de Cs. de la Salud	-	5,341,976	13,299,492	3,799,000	22,439,868	
2.5	C.U. de Arte, Arquitectura y Diseño	-	4,210,182	899,680	-	5,109,862	
2.5.8	Sria. de Vinculación y Difusión Cultural	-	-	-	-	-	
2.6	C.U. de Cs. Biológicas y Agropecuarias	-	4,563,995	28,335,012	480,950	53,548,407	
2.7	C.U. de Tonalá	-	3,000	-	-	3,000	
3.1	C.U. de los Altos	-	4,263,071	-	242,375	4,505,446	
3.2	C.U. de la Ciénega	-	2,858,765	321,909	-	3,180,674	
3.3	C.U. del Sur	-	3,937,072	801,136	-	5,094,910	
3.4	C.U. de la Costa	-	3,761,534	1,969,383	267,000	5,997,917	
3.5	C.U. de la Costa Sur	-	4,187,840	-	554,750	5,042,590	
3.6	C.U. del Norte	-	3,325,502	-	-	3,325,502	
3.7	C.U. de los Valles	-	3,636,150	99,000	125,350	3,860,500	
3.8	C.U. de los Lagos	-	5,078,872	-	-	5,078,872	
Subtotal A		-	61,161,214	81,211,472	6,623,425	147,996,111	
4	Sistema de Educación Media Superior	-	-	-	-	33,262,803	33,262,803
Subtotal B		-	-	-	-	33,262,803	33,262,803
5	Sistema de Universidad Virtual	-	3,547,933	-	-	-	3,547,933
Subtotal C		-	3,547,933	-	-	-	3,547,933
1.1	Contraloría General	-	-	-	-	-	-
1.2	Rectoría General	-	-	-	-	-	-
Subtotal		-	-	-	-	-	-
1.3	Vicrectoría Ejecutiva	-	-	-	-	-	-
1.3.2	Coord. Gral. Académica	325,141,456	4,138,000	-	-	-	329,279,456
1.3.3	Coord. Gral. Administrativa	-	-	-	-	-	-
1.3.4	Dirección de Finanzas	-	-	-	-	-	-
1.3.5	Coord. Gral. de Cooperación e Internacionalización	-	4,999,991	450,000	-	2,932,000	8,381,991
1.3.6	Coordinación de Vinculación y Servicio Social	-	2,928,750	-	-	300,000	3,226,750
1.3.7	Coord. Gral. de Planeación y Desarrollo Institucional	-	1,296,000	-	-	-	1,296,000
1.3.8	Coord. Gral. de Tecnologías de Información	-	-	-	-	-	-
Subtotal		325,141,456	14,361,741	450,000	-	3,162,000	332,955,197
1.4	Secretaría General	-	-	-	-	-	-
1.4.2	Oficina del Abogado General	-	-	-	-	-	-
1.4.3	Coord. Gral. de Patrimonio	-	-	-	-	-	-
1.4.4	Coord. Gral. de Servicios a Universitarios	-	-	-	-	-	-
1.4.5	Coord. de Estudios Incorporados	-	-	-	-	-	-
1.4.6	Coord. de Seguridad Universitaria	-	-	-	-	-	-
1.4.7	Dirección Gral. de Medios	-	-	5,487,511	-	-	5,487,511
1.4.8	Coord. Gral. de Recursos Humanos	-	-	-	-	-	-
1.4.9	Coord. de Control Escolar	-	-	-	-	-	-
1.4.10	Coord. de Transparencia y Archivo General	-	-	-	-	-	-
Subtotal		-	-	5,487,511	-	-	5,487,511
Subtotal D		-	-	5,487,511	-	-	5,487,511
Subtotal E		-	-	60,119,443	6,623,425	-	66,742,868
Subtotal de la Dependencia		-	61,161,214	147,996,111	13,246,850	79,909,233	203,403,218

Notas:

- Aportación 2012 consignada en el Convenio de Apoyo Financiero suscrito entre la SEP, el Gobierno del Estado y la Universidad de Guadalajara, de fecha 09 de enero de 2012.
- De acuerdo con el Anexo "A" de ejecución del Convenio C/PIFI 2012-14MSU0010Z-20-62 se otorgaron \$15'413,962 de Proyectos ProGES distribuidos de la siguiente manera: \$1'167,497 otorgados al Centro Universitario de Ciencias Económico Administrativas provenientes del proyecto "Estancias Infantiles"; \$888,724 otorgado al Centro Universitario de Ciencias Sociales y Humanidades se incluye el proyecto "Transversalización de la perspectiva de género en la Universidad de Guadalajara". Se otorgaron \$12'064,741 para el proyecto "Consolidación de la innovación educativa, Internacionalización y Educación Ambiental para la mejora de los PE de la Universidad de Guadalajara" distribuidos: \$4'138,000 para la Coord. Gral. Académica - CIEP para "innovar los procesos educativos a partir del desarrollo de estrategias centradas en el aprendizaje del estudiante", \$4'999,991 para la Coord. Gral. de Cooperación e Internacionalización por concepto de "Fortalecimiento del proceso de internacionalización de la Universidad de Guadalajara", \$2'926,750 para la Coord. de Vinculación y Servicio Social para "Fortalecer la educación ambiental en la Universidad de Guadalajara". Finalmente \$1'296,000 otorgados a la Coord. Gral. de Planeación y Desarrollo Institucional provenientes del proyecto "Atención a los problemas de la gestión."
- CUCSE: \$1'283,500 de los proyectos "FOMIX-JAL". CUCSH: \$200,000 del proyecto "FOMIX-JAL". CUCBA: \$20'168,450 de diversos fondos y proyectos. CUSUR: \$356,702 de la "Fondestación Produce", la contrapartida institucional fue solicitada en 2012. CUCSUR: \$300,000 del fondo "National Centres of Competence in Research North South (NCCR) (Suiza). SEMS \$33'262,803 del Programa de Infraestructura para Educación Media Superior; Coord. Gral. de Cooperación e Internacionalización: \$2'932,000 integrados por: \$1'900,000 del fondo de "Becas de Movilidad estudiantil", \$782,000 de "PROMESAN" y \$250,000 del fondo de "Becas para Movilidad estudiantil y Programa de cooperación académica." Coord. de Vinculación y Servicio Social: \$300,000 integrados por: \$48,000 del "Programa de Fomento a la Actitud Emprendedora (MI Primera Empresa: Emprender Jugando) 2012", \$166,000 del "Programa de Apoyo a la Inserción Laboral: FESE Empléate 2012" y \$96,000 del "Programa de Apoyo a las Prácticas, Residencias y Estancias Profesionales: FESE Experimenta."

Fuente:

Coordinación General de Planeación y Desarrollo Institucional.

UNIVERSIDAD DE GUADALAJARA
 EL CONSEJO DE ADMINISTRACIÓN

[Handwritten signatures and initials]

Tabla No. 8b-1: Fondos Externos Determinados (Incremento)

(cantidades en pesos)

Departamento		Subsecretaría de Educación Superior					Subsecretaría de Investigación e Innovación Tecnológica		
		Presupuesto	Presupuesto	Presupuesto	Presupuesto	Presupuesto	Presupuesto	Presupuesto	
2.1	C.U. de Cs. Económico Administrativas	-	-	-	-	-	-	-	
2.1.7	Sria. de Vinculación y Desarrollo Empresarial	-	-	-	-	27,000,000	50,000,000	77,000,000	
2.2	C.U. de Cs. Exactas e Ingenierías	-	-	-	-	-	-	-	
2.3	C.U. de Cs. Sociales y Humanidades	-	-	-	-	-	20,000,000	20,000,000	
2.4	C.U. de Cs. de la Salud	-	-	-	-	-	-	-	
2.5	C.U. de Artes, Arquitectura y Diseño	-	-	-	-	-	-	-	
2.5.8	Sria. de Vinculación y Difusión Cultural	-	-	-	-	10,000,000	-	10,000,000	
2.6	C.U. de Cs. Biológicas y Agropecuarias	-	-	-	-	-	-	-	
2.7	C.U. de Tonalá	-	-	-	-	-	-	-	
3.1	C.U. de los Altos	-	-	-	-	-	-	-	
3.2	C.U. de la Ciénega	-	-	-	-	-	-	-	
3.3	C.U. del Sur	-	-	-	-	-	-	-	
3.4	C.U. de la Costa	-	-	-	-	-	-	-	
3.5	C.U. de la Costa Sur	-	-	-	-	-	-	-	
3.6	C.U. del Norte	-	-	-	-	-	-	-	
3.7	C.U. de los Valles	-	-	-	-	-	-	-	
3.8	C.U. de los Lagos	-	-	-	-	-	-	-	
4	Sistema de Educación Media Superior	-	-	-	-	-	-	-	
5	Sistema de Universidad Virtual	-	-	-	-	-	-	-	
1.1	Contraloría General	-	-	-	-	-	-	-	
1.2	Rectoría General	-	-	-	-	-	-	-	
1.3	Vicerrectoría Ejecutiva	-	90,543,236	120,445,862	-	-	-	210,989,098	
1.3.2	Coord. Gral. Académica	44,577,120	-	-	-	-	-	44,577,120	
1.3.3	Coord. Gral. Administrativa	-	-	-	-	-	-	-	
1.3.4	Dirección de Finanzas	-	-	-	150,000,000	-	162,800,000	312,800,000	
1.3.5	Coord. Gral. de Cooperación e Internacionalización	-	-	-	-	-	-	-	
1.3.6	Coordinación de Vinculación y Servicio Social	-	-	-	-	-	-	-	
1.3.7	Coord. Gral. de Planeación y Desarrollo Institucional	-	-	-	-	-	-	-	
1.3.8	Coord. Gral. de Tecnologías de Información	-	-	-	-	-	-	-	
1.4	Secretaría General	-	-	-	-	-	-	-	
1.4.2	Oficina del Abogado General	-	-	-	-	-	-	-	
1.4.3	Coord. Gral. de Patrimonio	-	-	-	-	-	-	-	
1.4.4	Coord. Gral. de Servicios a Universitarios	-	-	-	-	-	-	-	
1.4.5	Coord. de Estudios Incorporados	-	-	-	-	-	-	-	
1.4.6	Coord. de Seguridad Universitaria	-	-	-	-	-	-	-	
1.4.7	Dirección Gral. de Medios	-	-	-	5)	-5,487,511	-	-5,487,511	
1.4.8	Coord. Gral. de Recursos Humanos	-	-	-	-	-	-	-	
1.4.9	Coord. de Control Escolar	-	-	-	-	-	-	-	
1.4.10	Coord. de Transparencia y Archivo General	-	-	-	-	-	-	-	
1.4.13	Coord. Gral. de Comunicación Social	-	-	-	5)	5,487,511	-	5,487,511	

Notas:

- 1) Aportación consignada en el Convenio de Apoyo Financiero para el Programa de Carrera Docente suscrito entre la SEP y la Universidad de Guadalajara.
- 2) Aportación notificada mediante oficio No. 219/13-01169, de la Subsecretaría de Educación Superior de la SEP, de fecha 13 de junio de 2013.
- 3) Aportación notificada mediante oficio No. 219-2/13-0266, de la Subsecretaría de Educación Superior de la SEP, de fecha 09 de mayo de 2013.
- 4) Resultados publicados en la página web de la Subsecretaría de Educación Superior de la SEP.
- 5) Modificación derivada del dictamen No. IV/2012/392 aprobado por el H. Consejo General Universitario el 18 de diciembre de 2012, mediante el cual se extingue la Dirección General de Medios y sus recursos humanos, financieros y materiales se distribuyen entre la Coordinación General de Comunicación Social y el Sistema Universitario de Radio y Televisión.
- 6) Corresponde \$5'000,000 para la Feria Internacional del Libro, \$10'000,000 para el Festival Internacional de Cine de Guadalajara y \$22'000,000 para el Conjunto de Artes Escénicas del Centro Cultural Universitario. Las aportaciones fueron aprobadas en el Presupuesto de Egresos de la Federación para el ejercicio fiscal 2013.
- 7) Corresponde \$50'000,000 para el Centro Cultural Universitario y \$20'000,000 para la nueva sede del Centro Universitario de Ciencias Sociales y Humanidades, aprobados en el Presupuesto de Egresos del Estado de Jalisco para el ejercicio fiscal 2013, así como \$162'800,000 para el pago de obligaciones fiscales, notificados mediante oficio No. 219-2/13-0068, de fecha 29 de enero de 2013.

Fuente:

Vicerrectoría Ejecutiva

UNIVERSIDAD DE GUADALAJARA
H. CONSEJO GENERAL UN

Tabla No. 8b-2: Fondos Externos Determinados (Incremento)

(cantidades en pesos)

		Incremento																
		2017	2018	2019	2020	2021	2022	2023	2024	2025	2026	2027	2028	2029	2030	2031	2032	
2.1	C.U. de Ca. Económico Administrativas	-	-	-	-	6,283,919	8,400,000	7,081,850	7,081,850	-	-	-	-	-	15,963,250	44,310,869	-	44,310,869
2.1.7	Sra. de Vinculación y Desarrollo Empresarial	-	-	-	-	-	-	-	-	84,285,593	-	-	-	-	-	84,285,593	-	161,285,383
2.2	C.U. de Ca. Exactas e Ingenierías	-	-	-	-	2,046,758	4,100,000	5,121,580	5,121,580	-	-	-	-	-	-	16,389,918	-	16,389,918
2.3	C.U. de Ca. Sociales y Humanidades	-	-	-	-	5,198,329	7,100,000	7,084,637	7,084,637	-	-	-	-	-	9,774,104	60,167,372	-	80,167,372
2.4	C.U. de Ca. de la Salud	-	-	-	-	11,000,000	11,000,000	7,002,277	7,002,277	-	-	-	-	-	2,329,930	53,733,086	-	53,733,086
2.5	C.U. de Arte, Arquitectura y Diseño	-	-	-	-	4,500,000	4,500,000	2,961,320	5,121,580	-	-	-	-	-	-	17,082,900	-	17,082,900
2.5.8	Sra. de Vinculación y Difusión Cultural	-	-	-	-	-	-	-	-	-	-	-	-	-	-	-	-	10,000,000
2.6	C.U. de Ca. Biológicas y Agropecuarias	-	-	-	-	4,000,000	4,000,000	5,121,580	5,121,580	-	-	-	-	-	-	18,248,160	-	18,248,160
2.7	C.U. de Tonalá	-	-	-	-	51,857,550	51,857,550	13,189,469	13,189,469	-	-	-	-	-	-	130,094,088	-	130,094,088
3.1	C.U. de los Altos	-	-	-	-	5,000,000	5,000,000	5,389,049	5,389,049	-	-	-	-	-	796,956	21,575,054	-	21,575,054
3.2	C.U. de la Ciénega	-	-	-	-	2,637,646	4,100,000	4,431,742	5,389,049	-	-	-	-	-	-	16,558,437	-	16,558,437
3.3	C.U. del Sur	-	-	-	-	4,500,000	4,500,000	6,929,827	7,331,581	-	-	-	-	-	508,745	23,570,533	-	23,570,533
3.4	C.U. de la Costa	-	-	-	-	4,227,068	6,000,000	10,000,000	10,000,000	-	-	-	-	-	-	30,227,069	-	30,227,069
3.5	C.U. de la Costa Sur	-	-	-	-	3,189,051	5,000,000	3,446,217	3,446,217	-	-	-	-	-	49,235	15,130,720	-	15,130,720
3.6	C.U. del Norte	-	-	-	-	4,000,000	4,000,000	6,729,244	6,729,244	-	-	-	-	-	-	21,458,488	-	21,458,488
3.7	C.U. de los Valles	-	-	-	-	3,744,162	5,000,000	6,211,013	6,729,244	-	-	-	-	-	-	21,684,419	-	21,684,419
3.8	C.U. de los Lagos	-	-	-	-	4,500,000	4,500,000	5,077,572	3,446,217	-	-	-	-	-	-	15,523,789	-	15,523,789
4	Sistema de Educación Media Superior	-	-	-	-	-	-	-	-	28,427,829	-	-	-	-	4,228,947	27,656,776	-	27,656,776
5	Sistema de Universidad Virtual	-	-	-	-	-	-	4,878,482	7,331,881	-	-	-	-	-	742,162	12,952,585	-	12,952,585
1.1	Contraloría General	-	-	-	-	-	-	-	-	-	-	-	-	-	-	-	-	-
1.2	Rectoría General	-	-	-	-	-	-	-	-	-	-	-	-	-	244,313	244,313	-	244,313
1.3	Vicerrectoría Ejecutiva	-	-	-	-	-	-	-	-	-	-	-	-	-	-	-	-	210,989,088
1.3.2	Coord. Gral. Académica	76,675,698	-	-	-	-	-	-	-	-	-	-	-	-	2,385,285	101,657,581	-	146,234,701
1.3.3	Coord. Gral. Administrativa	-	27,117,190	912,286	1,152,577	-	-	-	-	36,387,971	-	-	-	-	-	65,770,024	-	65,770,024
1.3.4	Dirección de Finanzas	-	-	-	-	-	-	-	-	-	-	-	-	-	-	-	4,900,786	317,700,786
1.3.5	Coord. Gral. de Cooperación e Internacionalización	-	-	-	-	-	-	-	-	-	26,000	126,000	-	-	429,133	581,133	-	581,133
1.3.6	Coordinación de Vinculación y Servicio Social	-	-	-	-	-	-	-	-	-	-	-	-	-	-	-	-	-
1.3.7	Coord. Gral. de Planeación y Desarrollo Institucional	-	-	-	-	-	-	-	-	-	-	-	-	-	-	-	-	-
1.3.8	Coord. Gral. de Tecnologías de Información	-	-	-	-	-	-	-	-	-	-	-	-	42,701,253	-	154,727,327	-	154,727,327
1.4	Secretaría General	-	-	-	-	-	-	-	-	-	-	-	-	-	-	-	-	-
1.4.2	Oficina del Abogado General	-	-	-	-	-	-	-	-	-	-	-	-	-	-	-	-	-
1.4.3	Coord. Gral. de Patrimonio	-	-	-	-	-	-	-	-	-	-	-	-	-	-	-	-	-
1.4.4	Coord. Gral. de Servicios a Universitarios	-	-	-	-	-	-	-	-	-	-	-	-	-	-	-	-	-
1.4.5	Coord. de Estudios Incorporados	-	-	-	-	-	-	-	-	-	-	-	-	-	-	-	-	-
1.4.6	Coord. de Seguridad Universitaria	-	-	-	-	-	-	-	-	-	-	-	-	-	-	-	-	-
1.4.7	Dirección Gral. de Medios	-	-	-	-	-	-	-	-	-	-	-	-	-	-	-	-	5,487,511
1.4.8	Coord. Gral. de Recursos Humanos	-	-	-	-	-	-	-	-	-	-	-	-	-	-	-	-	-
1.4.9	Coord. de Control Escolar	-	-	-	-	-	-	-	-	-	-	-	-	-	-	-	-	-
1.4.10	Coord. de Transparencia y Archivo General	-	-	-	-	-	-	-	-	-	-	-	-	-	-	-	-	-
1.4.13	Coord. Gral. de Comunicación Social	-	-	-	-	-	-	-	-	-	-	-	-	-	-	-	-	5,487,511

Nota: 1) Incluye \$244,313 de ANUIES; \$933,685 de PADES y \$782,172 del Programa de Infraestructura Educación Media Superior.

Fuentes:
Cifras conciliadas por la Dirección de Finanzas.


UNIVERSIDAD DE GUATEMALA


Tabla No. 8c: Fondos Externos Determinados (Ampliado)

(cantidades en pesos)

Dependencia		Inicial	Incremento	Total
2.1	C.U. de Cs. Económico Administrativas	6,873,011	44,810,869	51,683,880
2.1.7	Srta. de Vinculación y Desarrollo Empresarial	-	161,285,593	161,285,593
2.2	C.U. de Cs. Exactas e Ingenierías	39,156,034	16,389,918	55,545,952
2.3	C.U. de Cs. Sociales y Humanidades	11,391,210	80,167,372	91,558,582
2.4	C.U. de Cs. de la Salud	22,439,868	53,733,098	76,172,966
2.5	C.U. de Arte, Arquitectura y Diseño	5,109,862	17,082,900	22,192,762
2.5.8	Srta. de Vinculación y Difusión Cultural	-	10,000,000	10,000,000
2.6	C.U. de Cs. Biológicas y Agropecuarias	53,548,407	18,243,160	71,791,567
2.7	C.U. de Tonalá	3,000	130,094,038	130,097,038
3.1	C.U. de los Altos	4,505,446	21,575,054	26,080,500
3.2	C.U. de la Clénega	3,180,674	16,558,437	19,739,111
3.3	C.U. del Sur	5,094,910	23,570,553	28,665,463
3.4	C.U. de la Costa	5,997,917	30,227,069	36,224,986
3.5	C.U. de la Costa Sur	5,042,590	15,130,720	20,173,310
3.6	C.U. del Norte	3,325,502	21,458,488	24,783,990
3.7	C.U. de los Valles	3,860,500	21,684,419	25,544,919
3.8	C.U. de los Lagos	5,078,872	15,523,789	20,602,661
Subtotal A		174,607,803	697,535,477	872,143,280
4	Sistema de Educación Media Superior	33,262,803	27,656,776	60,919,579
Subtotal B		33,262,803	27,656,776	60,919,579
5	Sistema de Universidad Virtual	3,547,933	12,952,535	16,500,468
Subtotal C		3,547,933	12,952,535	16,500,468
1.1	Contraloría General	-	-	-
1.2	Rectoría General	-	244,313	244,313
Subtotal		-	244,313	244,313
1.3	Vicerrectoría Ejecutiva	-	210,989,098	210,989,098
1.3.2	Coord. Gral. Académica	329,279,456	146,234,701	475,514,157
1.3.3	Coord. Gral. Administrativa	-	65,770,024	65,770,024
1.3.4	Dirección de Finanzas	-	317,700,786	317,700,786
1.3.5	Coord. Gral. de Cooperación e Internacionalización	8,381,991	581,133	8,963,124
1.3.6	Coordinación de Vinculación y Servicio Social	3,226,750	-	3,226,750
1.3.7	Coord. Gral. de Planeación y Desarrollo Institucional	1,296,000	-	1,296,000
1.3.8	Coord. Gral. de Tecnologías de Información	-	154,727,327	154,727,327
Subtotal		342,184,197	896,003,069	1,238,187,266
1.4	Secretaría General	-	-	-
1.4.2	Oficina del Abogado General	-	-	-
1.4.3	Coord. Gral. de Patrimonio	-	-	-
1.4.4	Coord. Gral. de Servicios a Universitarios	-	-	-
1.4.5	Coord. de Estudios Incorporados	-	-	-
1.4.6	Coord. de Seguridad Universitaria	-	-	-
1.4.7	Dirección Gral. de Medios	5,487,511	-5,487,511	-
1.4.8	Coord. Gral. de Recursos Humanos	-	-	-
1.4.9	Coord. de Control Escolar	-	-	-
1.4.10	Coord. de Transparencia y Archivo General	-	-	-
1.4.13	Coord. Gral. de Comunicación Social	-	5,487,511	5,487,511
Subtotal		5,487,511	-	5,487,511
Subtotal D		347,671,708	896,247,382	1,243,919,090
Sumas totales (A+B+C+D)		559,090,247	1,634,392,170	2,193,482,417

Fuente:

Vicerrectoría Ejecutiva, Dirección de Finanzas y Coordinación General de Planeación y Desarrollo Institucional.

UNIVERSIDAD DE GUADALAJARA
H. CONSEJO CULTURAL